

COMPTE ADMINISTRATIF 2021

Budget Principal

DOCUMENTS BUDGETAIRES ET ANNEXES

REPUBLIQUE FRANÇAISE

EPCI - COMMUNAUTE URBAINE DUNKERQUE (1)

AGREGE AU BUDGET PRINCIPAL DE (2)

Numéro SIRET : 24590042800013

POSTE COMPTABLE : DUNKERQUE MUNICIPALE ET COMMUNAUTE
URBAINE

M 14

Compte administratif

voté par nature

BUDGET : BUDGET COMMUNAUTAIRE (3)

ANNEE 2021

(1) Indiquer la nature juridique et le nom de la collectivité ou de l'établissement (commune, CCAS, EPCI, syndicat mixte, etc).

(2) A renseigner uniquement pour les budgets annexes.

(3) Indiquer le budget concerné : budget principal ou libellé du budget annexe.

Sommaire

I - Informations générales (5)

A - Informations statistiques, fiscales et financières	4
B - Modalités de vote du budget	5

II - Présentation générale du budget

A1 - Vue d'ensemble - Exécution du budget et détail des restes à réaliser	6
A2 - Vue d'ensemble - Section de fonctionnement - Chapitres	8
A3 - Vue d'ensemble - Section d'investissement - Chapitres	9
B1 - Balance générale du budget - Dépenses	11
B2 - Balance générale du budget - Recettes	12

III - Vote du budget

A1 - Section de fonctionnement - Détail des dépenses	13
A2 - Section de fonctionnement - Détail des recettes	16
B1 - Section d'investissement - Détail des dépenses	18
B2 - Section d'investissement - Détail des recettes	21
B3 - Opérations d'équipement - Détail des chapitres et articles	24

IV - Annexes (6)

A - Eléments du bilan

A1 - Présentation croisée par fonction (1)	25
A1.1 - Présentation croisée par fonction - Détail fonctionnement	39
A1.2 - Présentation croisée par fonction - Détail investissement	81
A2.1 - Etat de la dette - Détail des crédits de trésorerie	129
A2.2 - Etat de la dette - Répartition par nature de dette	130
A2.3 - Etat de la dette - Répartition des emprunts par structure de taux	142
A2.4 - Etat de la dette - Typologie de la répartition de l'encours	144
A2.5 - Etat de la dette - Détail des opérations de couverture	145
A2.6 - Etat de la dette - Remboursement anticipé d'un emprunt avec refinancement	149
A2.7 - Etat de la dette - Emprunts renégociés au cours de l'année N	150
A2.8 - Etat de la dette - Dette pour financer l'emprunt d'un autre organisme	151
A2.9 - Etat de la dette - Autres dettes	152
A3 - Méthodes utilisées pour les amortissements	153
A4 - Etat des provisions	155
A5 - Etalement des provisions	Sans Objet
A6.1 - Equilibre des opérations financières - Dépenses	156
A6.2 - Equilibre des opérations financières - Recettes	157
A7.1.1 - Etats des dépenses et recettes des services d'eau et d'assainissement - Fonctionnement (2)	Sans Objet
A7.1.2 - Etats des dépenses et recettes des services d'eau et d'assainissement - Investissement (2)	Sans Objet
A7.2.1 - Etats des dépenses et recettes des services assujettis à la TVA - Fonctionnement (3)	159
A7.2.2 - Etats des dépenses et recettes des services assujettis à la TVA - Investissement (3)	167
A7.3.1 - Etats de la répartition de la TEOM - Fonctionnement (4)	Sans Objet
A7.3.2 - Etats de la répartition de la TEOM - Investissement (4)	Sans Objet
A7.4.1 - Etat de ventilation des dépenses liées à la gestion de la crise sanitaire du COVID-19 - Fonctionnement	Sans Objet
A7.4.2 - Etat de ventilation des dépenses liées à la gestion de la crise sanitaire du COVID-19 - Investissement	Sans Objet
A8 - Etat des charges transférées	174
A9 - Détail des opérations pour le compte de tiers	175
A10.1 - Variation du patrimoine (article R. 2313-3 du CGCT) - Entrées	199
A10.2 - Variation du patrimoine (article R. 2313-3 du CGCT) - Sorties	204
A10.3 - Opérations liées aux cessions	205
A10.4 - Variation du patrimoine (article L. 300-5 du code de l'urbanisme) - Entrées	206
A10.5 - Variation du patrimoine (article L. 300-5 du code de l'urbanisme) - Sorties	Sans Objet
A11 - Etat des travaux en régie	Sans Objet
A12 - Emploi des crédits communautaires dans le cadre de la subvention globale	Sans Objet

B - Engagements hors bilan

B1.1 - Etat des emprunts garantis par la commune ou l'établissement	207
B1.2 - Calcul du ratio d'endettement relatif aux garanties d'emprunt	278
B1.3 - Etat des contrats de crédit-bail	279
B1.4 - Etat des contrats de partenariat public-privé	Sans Objet
B1.5 - Etat des autres engagements donnés	280
B1.6 - Etat des engagements reçus	Sans Objet
B1.7 - Liste des concours attribués à des tiers en nature ou en subventions	281

B2.1 - Etat des autorisations de programme et des crédits de paiement afférents	285
B2.2 - Etat des autorisations d'engagement et des crédits de paiement afférents	Sans Objet
B3 - Emploi des recettes grevées d'une affectation spéciale	289
C - Autres éléments d'informations	
C1.1 - Etat du personnel	290
C1.2 - Actions de formation des élus	Sans Objet
C2 - Liste des organismes dans lesquels a été pris un engagement financier	295
C3.1 - Liste des organismes de regroupement auxquels adhère la commune ou l'établissement	298
C3.2 - Liste des établissements publics créés	299
C3.3 - Liste des services individualisés dans un budget annexe	300
C3.4 - Liste des services assujettis à la TVA et non érigés en budget annexe	301
C3.5 - Présentation agrégée du budget principal et des budgets annexes	302
C3.6 - Identification des flux croisés	305
D - Décision en matière de taux de contributions directes - Arrêté et signatures	
D1 - Décision en matière de taux de contributions directes	306
D2 - Arrêté et signatures	307

(1) Cette présentation est obligatoire pour les communes de 3 500 habitants et plus (art. L. 2312-3 du CGCT), les groupements comprenant au moins une commune de 3 500 habitants et plus (art. R. 5211-14 du CGCT) et leurs établissements publics. Il n'a cependant pas à être produit par les services à activité unique érigés en établissement public ou budget annexe. Les autres communes et établissements peuvent les présenter de manière facultative.

(2) Cet état ne peut être produit que par les communes dont la population est inférieure à 500 habitants qui gèrent les services de distribution de l'eau potable et d'assainissement sous forme de régie simple sans budget annexe (article L. 2221-11 du CGCT).

(3) Cf. article R. 2313-3 du CCGT.

(4) Cet état est obligatoirement produit par les communes et groupements de communes de 10 000 habitants et plus ayant institué la TEOM et assurant au moins la collecte des déchets ménagers.

(5) Les associations syndicales autorisées doivent utiliser leur état particulier « Informations générales » annexé à l'arrêté n° NOR : INTB1237402A, relatif au cadre budgétaire et comptable applicable aux associations syndicales autorisées.

(6) Les associations syndicales autorisées remplissent et joignent uniquement les états qui les concernent au titre de l'exercice et au titre du détail des comptes de bilan.

Préciser, pour chaque annexe, si l'état est sans objet le cas échéant.

Code INSEE 24590042800	COMMUNAUTE URBAINE DUNKERQUE BUDGET COMMUNAUTAIRE	CA 2021
---	--	--------------------------

I – INFORMATIONS GENERALES	I
INFORMATIONS STATISTIQUES, FISCALES ET FINANCIERES	A

Informations statistiques	Valeurs
Population totale (colonne h du recensement INSEE) :	203 962
Nombre de résidences secondaires (article R. 2313-1 <i>in fine</i>) :	5 113
Nom de l'EPCI à fiscalité propre auquel la commune adhère :	

Potentiel fiscal et financier (1)		Valeurs par hab. (population DGF)	Moyennes nationales du potentiel financier par habitants de la strate
Fiscal	Financier		
330 387 025	427 873 949	158	1573,35

Informations financières – ratios (2)		Valeurs	Moyennes nationales de la strate (3)
			-
1	Dépenses réelles de fonctionnement/population	1 965	408
2	Produit des impositions directes/population	377	392
3	Recettes réelles de fonctionnement/population	2 237	523
4	Dépenses d'équipement brut/population	182	133
5	Encours de dette/population	1 766	591
6	DGF/population	158	145
7	Dépenses de personnel/dépenses réelles de fonctionnement (2)	17,7%	39,2%
8	Dépenses de fonct. et remb. dette en capital/recettes réelles de fonct. (2)	98%	87,1%
9	Dépenses d'équipement brut/recettes réelles de fonctionnement (2)	8,1%	25,4%
10	Encours de la dette/recettes réelles de fonctionnement (2)	79,0%	112,9%

Dans l'ensemble des tableaux, les cases grisées ne doivent pas être remplies.

(1) Il s'agit du potentiel fiscal et du potentiel financier définis à l'article L. 2334-4 du code général des collectivités territoriales qui figurent sur la fiche de répartition de la DGF de l'exercice N-1 établie sur la base des informations N-2 (transmise par les services préfectoraux).

(2) Les ratios 1 à 6 sont obligatoires pour les communes de 3 500 habitants et plus et leurs établissements publics administratifs ainsi que pour les EPCI dotés d'une fiscalité propre comprenant au moins une commune de 3 500 habitants et plus.

Les ratios 7 à 10 sont obligatoires pour les communes de 10 000 habitants et plus et leurs établissements publics administratifs ainsi que pour les EPCI dotés d'une fiscalité propre comprenant au moins une commune de 10 000 habitants et plus (cf. articles L. 2313-1, L. 2313-2, R. 2313-1, R. 2313-2 et R. 5211-15 du CGCT). Pour les caisses des écoles, les EPCI non dotés d'une fiscalité propre et les syndicats mixtes associant exclusivement des communes et des EPCI, il conviendra d'appliquer les ratios prévus respectivement par les articles R. 2313-7, R. 5211-15 et R. 5711-3 du CGCT.

(3) Il convient d'indiquer les moyennes de la catégorie de l'organisme en cause (commune, communauté urbaine, communauté d'agglomération, ...) et les sources d'où sont tirées les informations (statistiques de la direction générale des collectivités locales ou de la direction générale de la comptabilité publique). Il s'agit des moyennes de la dernière année connue.

I – INFORMATIONS GENERALES	I
MODALITES DE VOTE DU BUDGET	B

POUR MEMOIRE⁽¹⁾

I – L'assemblée délibérante a voté le présent budget par nature :

- au niveau (2) du chapitre pour la section de fonctionnement.
- au niveau (2) du chapitre pour la section d'investissement.
 - avec (3) les chapitres « opérations d'équipement » de l'état III B 3.
 - avec (4) vote formel sur chacun des chapitres.

La liste des articles spécialisés sur lesquels l'ordonnateur ne peut procéder à des virements d'article à article est la suivante :

II – En l'absence de mention au paragraphe I ci-dessus, le budget est réputé voté par chapitre, et, en section d'investissement, sans chapitre de dépense « opération d'équipement ».

III – Les provisions sont (5) semi-budgétaires (pas d'inscriptions en recettes de la section d'investissement) .

(1) Rappeler les modalités relatives au vote du budget.

(2) A compléter par « du chapitre » ou « de l'article ».

(3) Indiquer « avec » ou « sans » les chapitres opérations d'équipement.

(4) Indiquer « avec » ou « sans » vote formel.

(5) A compléter par un seul des deux choix suivants :

- semi-budgétaires (pas d'inscription en recette de la section d'investissement),
- budgétaires (délibération n° du).

II – PRESENTATION GENERALE DU BUDGET	II
VUE D'ENSEMBLE	A1

EXECUTION DU BUDGET

		DEPENSES		RECETTES	
REALISATIONS DE L'EXERCICE (mandats et titres)	Section de fonctionnement	A	348 765 750,79	G	370 620 639,73
	Section d'investissement	B	100 061 204,11	H	110 249 642,77

		+		+	
REPORTS DE L'EXERCICE N-1	Report en section de fonctionnement (002)	C	0,00 (si déficit)	I	0,00 (si excédent)
	Report en section d'investissement (001)	D	26 274 907,10 (si déficit)	J	0,00 (si excédent)

		=		=	
TOTAL (réalisations + reports)		= A+B+C+D	475 101 862,00	= G+H+I+J	480 870 282,50

RESTES A REALISER A REPORTER EN N+1 (1)	Section de fonctionnement	E	0,00	K	0,00
	Section d'investissement	F	12 668 510,10	L	7 000 000,00
	TOTAL des restes à réaliser à reporter en N+1	= E+F	12 668 510,10	= K+L	7 000 000,00

RESULTAT CUMULE	Section de fonctionnement	= A+C+E	348 765 750,79	= G+I+K	370 620 639,73
	Section d'investissement	= B+D+F	139 004 621,31	= H+J+L	117 249 642,77
	TOTAL CUMULE	= A+B+C+D+E+F	487 770 372,10	= G+H+I+J+K+L	487 870 282,50

DETAIL DES RESTES A REALISER

Chap.	Libellé	Dépenses engagées non mandatées	Titres restant à émettre
TOTAL DE LA SECTION DE FONCTIONNEMENT		E	0,00
011	Charges à caractère général	0,00	
012	Charges de personnel, frais assimilés	0,00	
014	Atténuations de produits	0,00	
65	Autres charges de gestion courante	0,00	
656	Frais fonctionnement des groupes d'élus	0,00	
66	Charges financières	0,00	
67	Charges exceptionnelles	0,00	
70	Produits services, domaine et ventes div		0,00
73	Impôts et taxes		0,00
74	Dotations et participations		0,00
75	Autres produits de gestion courante		0,00
013	Atténuations de charges		0,00
76	Produits financiers		0,00
77	Produits exceptionnels		0,00
TOTAL DE LA SECTION D'INVESTISSEMENT		F	7 000 000,00
010	Stocks (4)	0,00	0,00
024	Produits des cessions d'immobilisations		0,00
10	Dotations, fonds divers et réserves	25 211,90	0,00
13	Subventions d'investissement	0,00	0,00
16	Emprunts et dettes assimilées	0,00	7 000 000,00
18	Compte de liaison : affectat° (BA,régie) (6)	0,00	0,00
20	Immobilisations incorporelles	548 020,70	0,00
204	Subventions d'équipement versées	3 272 415,32	0,00

Chap.	Libellé	Dépenses engagées non mandatées	Titres restant à émettre
21	Immobilisations corporelles	3 177 024,98	0,00
22	Immobilisations reçues en affectation (5)	0,00	0,00
23	Immobilisations en cours	5 024 212,68	0,00
26	Participat° et créances rattachées	0,00	0,00
27	Autres immobilisations financières	302 500,00	0,00
458111	Opération pour compte de tiers n° 11 - PROGRAMME MIXTE ECOLES DU PARC DE LA MARINE (2)	48 933,26	0,00
458117	Opération pour compte de tiers n° 17 - ECLAIRAGE PUBLIC EPC CAPPELLE LA GRANDE (2)	5 751,15	0,00
458130	Opération pour compte de tiers n° 30 - ECLAIRAGE PUBLIC COMPLEXE SPORTIF ARMBOUTS-CAPPEL (2)	133 800,00	0,00
458131	Opération pour compte de tiers n° 31 - ECLAIRAGE PUBLIC - MOB. URBAIN - ESP. VERTS CAPPELLE LA GDE (2)	71 975,71	0,00
458132	Opération pour compte de tiers n° 32 - ECLAIRAGE - MOB.URBAIN RUE DES JARDINS CAPPELLE LA GDE (2)	25 409,52	0,00
458133	Opération pour compte de tiers n° 33 - ECLAIRAGE - MOB.URBAIN RUE VATTEL CAPPELLE LA GRANDE (2)	21 882,46	0,00
458134	Opération pour compte de tiers n° 34 - ECLAIRAGE PUBLIC RUE NEUVE TETEGHEM COUDEKERQUE VILLAGE (2)	7 772,42	0,00
458135	Opération pour compte de tiers n° 35 - ECLAIRAGE PUBLIC BRAY-DUNES AVENUE WALLYN (2)	1 800,00	0,00
458136	Opération pour compte de tiers n° 36 - ECLAIRAGE PUBLIC GHYVELDE RUE NATIONALE (2)	1 800,00	0,00

(1) Les restes à réaliser de la section de fonctionnement correspondent en dépenses, aux dépenses engagées non mandatées et non rattachées telles qu'elles ressortent de la comptabilité des engagements et en recettes, aux recettes certaines n'ayant pas donné lieu à l'émission d'un titre et non rattachées (R. 2311-11 du CGCT).

Les restes à réaliser de la section d'investissement correspondent en dépenses, aux dépenses engagées non mandatées au 31/12 de l'exercice précédent telles qu'elles ressortent de la comptabilité des engagements et aux recettes certaines n'ayant pas donné lieu à l'émission d'un titre au 31/12 de l'exercice précédent (R. 2311-11 du CGCT).

(2) Le chapitre 45 doit être détaillé conformément au plan de compte, tant en dépenses qu'en recettes.

II - PRESENTATION GENERALE DU BUDGET	II
SECTION DE FONCTIONNEMENT – CHAPITRES	A2

DEPENSES DE FONCTIONNEMENT

Chap.	Libellé	Crédits ouverts (BP+DM+RAR N-1)	Crédits employés (ou restant à employer)			Crédits annulés
			Mandats émis	Charg. rattachées	Restes à réaliser au 31/12	
011	Charges à caractère général	26 821 798,85	23 168 136,79	164 492,53	0,00	3 489 169,53
012	Charges de personnel, frais assimilés	57 718 525,00	55 649 506,99	0,00	0,00	2 069 018,01
014	Atténuations de produits	185 274 226,00	184 313 301,35	24 530,00	0,00	936 394,65
65	Autres charges de gestion courante	72 671 955,17	59 118 749,95	4 935 240,10	0,00	8 617 965,12
656	Frais fonctionnement des groupes d'élus	221 260,00	171 268,20	0,00	0,00	49 991,80
Total des dépenses de gestion courante		342 707 765,02	322 420 963,28	5 124 262,63	0,00	15 162 539,11
66	Charges financières	5 659 174,00	4 176 831,61	1 314 612,55	0,00	167 729,84
67	Charges exceptionnelles	533 126,70	124 323,35	0,00	0,00	408 803,35
68	Dotations provisions semi-budgétaires (1)	0,00	0,00			0,00
022	Dépenses imprévues	100 000,00				
Total des dépenses réelles de fonctionnement		349 000 065,72	326 722 118,24	6 438 875,18	0,00	15 839 072,30
023	Virement à la section d'investissement (2)	3 650 055,92				
042	Opérat° ordre transfert entre sections (2)	15 604 758,19	15 604 757,37			0,82
043	Opérat° ordre intérieur de la section (2)	0,00	0,00			0,00
Total des dépenses d'ordre de fonctionnement		19 254 814,11	15 604 757,37			3 650 056,74
TOTAL		368 254 879,83	342 326 875,61	6 438 875,18	0,00	19 489 129,04
Pour information		(3) 0,00				
D 002 Déficit de fonctionnement reporté de N-1						

RECETTES DE FONCTIONNEMENT

Chap.	Libellé	Crédits ouverts (BP+DM+RAR N-1)	Crédits employés (ou restant à employer)			Crédits annulés
			Titres émis	Prod. rattachées	Restes à réaliser au 31/12	
013	Atténuations de charges	471 000,00	253 898,16	0,00	0,00	217 101,84
70	Produits services, domaine et ventes div	1 880 489,00	2 162 020,56	0,00	0,00	-281 531,56
73	Impôts et taxes	230 203 112,00	231 820 180,89	0,00	0,00	-1 617 068,89
74	Dotations et participations	131 346 063,69	130 268 695,69	0,00	0,00	1 077 368,00
75	Autres produits de gestion courante	2 323 840,00	2 897 196,72	0,00	0,00	-573 356,72
Total des recettes de gestion courante		366 224 504,69	367 401 992,02	0,00	0,00	-1 177 487,33
76	Produits financiers	258 015,00	211 688,77	0,00	0,00	46 326,23
77	Produits exceptionnels	1 345 332,00	2 248 262,34	334 359,00	0,00	-1 237 289,34
78	Reprises provisions semi-budgétaires (1)	0,00	0,00			0,00
Total des recettes réelles de fonctionnement		367 827 851,69	369 861 943,13	334 359,00	0,00	-2 368 450,44
042	Opérat° ordre transfert entre sections (2)	427 028,14	424 337,60			2 690,54
043	Opérat° ordre intérieur de la section (2)	0,00	0,00			0,00
Total des recettes d'ordre de fonctionnement		427 028,14	424 337,60			2 690,54
TOTAL		368 254 879,83	370 286 280,73	334 359,00	0,00	-2 365 759,90
Pour information		(3) 0,00				
R 002 Excédent de fonctionnement reporté de N-1						

(1) Si la commune ou l'établissement applique le régime des provisions semi-budgétaires.

(2) DF 023 = RI 021 ; DI 040 = RF 042 ; RI 040 = DF 042 ; DI 041 = RI 041 ; DF 043 = RF 043.

(3) Les lignes de report ne font pas l'objet d'émission de mandat ou de titre (inscrire le montant reporté).

II – PRESENTATION GENERALE DU BUDGET	II
SECTION D'INVESTISSEMENT – CHAPITRES	A3

DEPENSES D'INVESTISSEMENT

Chap.	Libellé	Crédits ouverts (BP+DM+RAR N-1)	Mandats émis	Restes à réaliser au 31/12	Crédits annulés
010	Stocks (3)	0,00	0,00	0,00	0,00
20	Immobilisations incorporelles (sauf 204)	5 403 430,09	2 525 379,93	548 020,70	2 330 029,46
204	Subventions d'équipement versées	30 447 604,09	23 933 512,01	3 272 415,32	3 241 676,76
21	Immobilisations corporelles	10 306 557,67	5 877 312,68	3 177 024,98	1 252 220,01
22	Immobilisations reçues en affectation (4)	0,00	0,00	0,00	0,00
23	Immobilisations en cours	40 053 153,68	29 341 717,57	5 024 212,68	5 687 223,43
	Total des opérations d'équipement	0,00	0,00	0,00	0,00
	Total des dépenses d'équipement	86 210 745,53	61 677 922,19	12 021 673,68	12 511 149,66
10	Dotations, fonds divers et réserves	100 000,00	74 788,10	25 211,90	0,00
13	Subventions d'investissement	8 442,42	8 442,42	0,00	0,00
16	Emprunts et dettes assimilées	74 720 566,00	34 706 634,76	0,00	40 013 931,24
18	Compte de liaison : affectat° (BA,régie) (5)	0,00	0,00	0,00	0,00
26	Participat° et créances rattachées	2 457 400,00	1 416,00	0,00	2 455 984,00
27	Autres immobilisations financières	3 918 325,16	2 562 677,36	302 500,00	1 053 147,80
020	Dépenses imprévues	0,00			
	Total des dépenses financières	81 204 733,58	37 353 958,64	327 711,90	43 523 063,04
45...	Total des op. pour compte de tiers (6)	1 094 403,92	604 985,68	319 124,52	170 293,72
	Total des dépenses réelles d'investissement	168 509 883,03	99 636 866,51	12 668 510,10	56 204 506,42
040	Opérat° ordre transfert entre sections (1)	427 028,14	424 337,60		2 690,54
041	Opérations patrimoniales (1)	500 000,00	0,00		500 000,00
	Total des dépenses d'ordre d'investissement	927 028,14	424 337,60		502 690,54
	TOTAL	169 436 911,17	100 061 204,11	12 668 510,10	56 707 196,96
	Pour information	(2) 26 274 907,10			
	D 001 Solde d'exécution négatif reporté de N-1				

RECETTES D'INVESTISSEMENT

Chap.	Libellé	Crédits ouverts (BP+DM+RAR N-1)	Titres émis	Restes à réaliser au 31/12	Crédits annulés
010	Stocks (3)	0,00	0,00	0,00	0,00
13	Subventions d'investissement	6 356 012,08	6 961 218,65	0,00	-605 206,57
16	Emprunts et dettes assimilées (hors 165)	116 571 045,56	36 226 663,94	7 000 000,00	73 344 381,62
20	Immobilisations incorporelles (sauf 204)	0,00	11 628,00	0,00	-11 628,00
204	Subventions d'équipement versées	1 693 186,40	441 209,29	0,00	1 251 977,11
21	Immobilisations corporelles	0,00	0,00	0,00	0,00
22	Immobilisations reçues en affectation (4)	0,00	0,00	0,00	0,00
23	Immobilisations en cours	49 886,36	85 823,36	0,00	-35 937,00
	Total des recettes d'équipement	124 670 130,40	43 726 543,24	7 000 000,00	73 943 587,16
10	Dotations, fonds divers et réserves (hors 1068)	15 700 000,00	16 625 942,90	0,00	-925 942,90
1068	Excédents de fonctionnement capitalisés (7)	30 275 926,79	30 275 926,79	0,00	0,00
138	Autres subvent° invest. non transf.	0,00	0,00	0,00	0,00
165	Dépôts et cautionnements reçus	10 000,00	0,00	0,00	10 000,00
18	Compte de liaison : affectat° (BA,régie)	0,00	0,00	0,00	0,00
26	Participat° et créances rattachées	0,00	0,00	0,00	0,00
27	Autres immobilisations financières	2 300 245,15	2 654 560,37	0,00	-354 315,22
024	Produits des cessions d'immobilisations	0,00		0,00	
	Total des recettes financières	48 286 171,94	49 556 430,06	0,00	-1 270 258,12
45...	Total des op. pour le compte de tiers (6)	3 000 701,82	1 361 912,10	0,00	1 638 789,72
	Total des recettes réelles d'investissement	175 957 004,16	94 644 885,40	7 000 000,00	74 312 118,76
021	Virement de la sect° de fonctionnement (1)	3 650 055,92			
040	Opérat° ordre transfert entre sections (1)	15 604 758,19	15 604 757,37		0,82
041	Opérations patrimoniales (1)	500 000,00	0,00		500 000,00
	Total des recettes d'ordre d'investissement	19 754 814,11	15 604 757,37		4 150 056,74
	TOTAL	195 711 818,27	110 249 642,77	7 000 000,00	78 462 175,50

COMMUNAUTE URBAINE DUNKERQUE - BUDGET COMMUNAUTAIRE - CA - 2021

Chap.	Libellé	Crédits ouverts (BP+DM+RAR N-1)	Titres émis	Restes à réaliser au 31/12	Crédits annulés
	Pour information	(2) 0,00			
	R 001 Solde d'exécution positif reporté de N-1				

(1) *DF 023 = RI 021 ; DI 040 = RF 042 ; RI 040 = DF 042 ; DI 041 = RI 041 ; DF 043 = RF 043.*

(2) Les lignes de report ne font pas l'objet d'émission de mandat ou de titre (inscrire le montant reporté).

(3) A servir uniquement dans le cadre d'un suivi des stocks selon la méthode de l'inventaire permanent simplifié autorisée pour les seules opérations d'aménagements (lotissement, ZAC...) par ailleurs retracées dans le cadre de budgets annexes.

(4) En dépenses, le chapitre 22 retrace les travaux d'investissement réalisés sur les biens reçus en affectation. En recette, il retrace, le cas échéant, l'annulation de tels travaux effectués sur un exercice antérieur.

(5) A servir uniquement lorsque la commune ou l'établissement effectue une dotation initiale en espèces au profit d'un service public non personnalisé qu'elle ou qu'il crée.

(6) Seul le total des opérations pour compte de tiers figure sur cet état (voir le détail Annexe IV A9).

(7) Le compte 1068 n'est pas un chapitre mais un article du chapitre 10.

II – PRESENTATION GENERALE DU BUDGET	II
BALANCE GENERALE DU BUDGET	B1

1 – Mandats émis (y compris sur les restes à réaliser N-1)

	FONCTIONNEMENT	Opérations réelles (1)	Opérations d'ordre (2)	TOTAL
011	Charges à caractère général	23 332 629,32		23 332 629,32
012	Charges de personnel, frais assimilés	55 649 506,99		55 649 506,99
014	Atténuations de produits	184 337 831,35		184 337 831,35
60	<i>Achats et variation des stocks (3)</i>		0,00	0,00
65	Autres charges de gestion courante	64 053 990,05		64 053 990,05
656	Frais fonctionnement des groupes d'élus (4)	171 268,20		171 268,20
66	Charges financières	5 491 444,16	0,00	5 491 444,16
67	Charges exceptionnelles	124 323,35	0,00	124 323,35
68	Dot. aux amortissements et provisions	0,00	15 604 757,37	15 604 757,37
71	<i>Production stockée (ou déstockage) (3)</i>		0,00	0,00
Dépenses de fonctionnement – Total		333 160 993,42	15 604 757,37	348 765 750,79
Pour information				0,00
D 002 Déficit de fonctionnement reporté de N-1				0,00

	INVESTISSEMENT	Opérations réelles (1)	Opérations d'ordre (2)	TOTAL
10	Dotations, fonds divers et réserves	74 788,10	0,00	74 788,10
13	Subventions d'investissement	8 442,42	273 028,14	281 470,56
15	<i>Provisions pour risques et charges (5)</i>		0,00	0,00
16	Emprunts et dettes assimilées (sauf 1688 non budgétaire)	34 706 634,76	151 309,46	34 857 944,22
18	Compte de liaison : affectat° (BA,régie)	(8) 0,00		0,00
	Total des opérations d'équipement	0,00		0,00
19	<i>Neutral. et régul. d'opérations (5)</i>		0,00	0,00
20	Immobilisations incorporelles (sauf 204) (6)	2 525 379,93	0,00	2 525 379,93
204	Subventions d'équipement versées	23 933 512,01	0,00	23 933 512,01
21	Immobilisations corporelles (6)	5 877 312,68	0,00	5 877 312,68
22	Immobilisations reçues en affectation (6)	(9) 0,00	0,00	0,00
23	Immobilisations en cours (6)	29 341 717,57	0,00	29 341 717,57
26	Participations et créances rattachées	1 416,00	0,00	1 416,00
27	Autres immobilisations financières	2 562 677,36	0,00	2 562 677,36
28	<i>Amortissement des immobilisations (reprises)</i>		0,00	0,00
29	<i>Prov. pour dépréciat° immobilisations (5)</i>		0,00	0,00
39	<i>Prov. dépréciat° des stocks et en-cours (5)</i>		0,00	0,00
45...	Total des opérations pour compte de tiers (7)	604 985,68	0,00	604 985,68
481	<i>Charges à rép. sur plusieurs exercices</i>		0,00	0,00
49	<i>Prov. dépréc. comptes de tiers (5)</i>		0,00	0,00
59	<i>Prov. dépréc. comptes financiers (5)</i>		0,00	0,00
3...	Stocks	0,00	0,00	0,00
Dépenses d'investissement – Total		99 636 866,51	424 337,60	100 061 204,11
Pour information				26 274 907,10
D 001 Solde d'exécution négatif reporté de N-1				26 274 907,10

(1) Y compris les opérations relatives au rattachement des charges et des produits et les opérations d'ordre semi-budgétaires.

(2) Voir liste des opérations d'ordre.

(3) Permet de retracer des opérations particulières telles que les opérations de stocks liées à la tenue d'un inventaire permanent simplifié.

(4) Communes, communautés d'agglomération et communautés urbaines de plus de 100 000 habitants.

(5) Si la commune ou l'établissement applique le régime des provisions budgétaires.

(6) Hors chapitres « opérations d'équipement ».

(7) Seul le total des opérations pour compte de tiers figure sur cet état (voir le détail Annexe IV A9).

(8) A servir uniquement lorsque la commune ou l'établissement effectue une dotation initiale en espèces au profit d'un service public non personnalisé qu'elle ou qu'il crée.

(9) En dépenses, le chapitre 22 retrace les travaux d'investissement réalisés sur les biens reçus en affectation. En recette, il retrace, le cas échéant, l'annulation de tels travaux effectués sur un exercice antérieur.

II – PRESENTATION GENERALE DU BUDGET	II
BALANCE GENERALE DU BUDGET	B2

2 – Titres émis (y compris sur les restes à réaliser N-1)

	FONCTIONNEMENT	Opérations réelles (1)	Opérations d'ordre (2)	TOTAL
013	Atténuations de charges	253 898,16		253 898,16
60	Achats et variation des stocks (3)		0,00	0,00
70	Produits services, domaine et ventes div	2 162 020,56		2 162 020,56
71	Production stockée (ou déstockage)		0,00	0,00
72	Production immobilisée		0,00	0,00
73	Impôts et taxes	231 820 180,89		231 820 180,89
74	Dotations et participations	130 268 695,69		130 268 695,69
75	Autres produits de gestion courante	2 897 196,72	151 309,46	3 048 506,18
76	Produits financiers	211 688,77	0,00	211 688,77
77	Produits exceptionnels	2 582 621,34	273 028,14	2 855 649,48
78	Reprise sur amortissements et provisions	0,00	0,00	0,00
79	Transferts de charges		0,00	0,00
Recettes de fonctionnement – Total		370 196 302,13	424 337,60	370 620 639,73
Pour information R 002 Excédent de fonctionnement reporté de N-1				0,00

	INVESTISSEMENT	Opérations réelles (1)	Opérations d'ordre (2)	TOTAL
10	Dotations, fonds divers et réserves (sauf 1068)	16 625 942,90	0,00	16 625 942,90
1068	Excédents de fonctionnement capitalisés	30 275 926,79		30 275 926,79
13	Subventions d'investissement	6 961 218,65	0,00	6 961 218,65
15	Provisions pour risques et charges (4)		0,00	0,00
16	Emprunts et dettes assimilées (sauf 1688 non budgétaire)	36 226 663,94	288,18	36 226 952,12
18	Compte de liaison : affectat° (BA,régie)	(8) 0,00		0,00
19	Neutral. et régul. d'opérations		0,00	0,00
20	Immobilisations incorporelles (sauf 204) (5)	11 628,00	0,00	11 628,00
204	Subventions d'équipement versées	441 209,29	0,00	441 209,29
21	Immobilisations corporelles(5)	0,00	0,00	0,00
22	Immobilisations reçues en affectation(5)	(9) 0,00	0,00	0,00
23	Immobilisations en cours(5)	85 823,36	0,00	85 823,36
26	Participations et créances rattachées	0,00	0,00	0,00
27	Autres immobilisations financières	2 654 560,37	0,00	2 654 560,37
28	Amortissement des immobilisations		15 244 469,19	15 244 469,19
29	Prov. pour dépréciat° immobilisations (4)		0,00	0,00
39	Prov. dépréciat° des stocks et en-cours (4)		0,00	0,00
45...	Opérations pour compte de tiers (7)	1 361 912,10	0,00	1 361 912,10
481	Charges à rép. sur plusieurs exercices		360 000,00	360 000,00
49	Prov. dépréc. comptes de tiers (4)		0,00	0,00
59	Prov. dépréc. comptes financiers (4)		0,00	0,00
3...	Stocks	0,00	0,00	0,00
Recettes d'investissement – Total		94 644 885,40	15 604 757,37	110 249 642,77
Pour information R 001 Solde d'exécution positif reporté de N-1				0,00

(1) Y compris les opérations relatives au rattachement des charges et des produits et les opérations d'ordre semi-budgétaires.

(2) Voir liste des opérations d'ordre.

(3) Permet de retracer des opérations particulières telles que les opérations de stocks liées à la tenue d'un inventaire permanent simplifié.

(4) Si la commune ou l'établissement applique le régime des provisions budgétaires.

(5) Hors chapitres « opérations d'équipement ».

(6) Seul le total des opérations pour compte de tiers figure sur cet état (voir le détail Annexe IV A9).

(7) A servir uniquement lorsque la commune ou l'établissement effectue une dotation initiale en espèces au profit d'un service public non personnalisé qu'elle ou qu'il crée.

(8) En dépenses, le chapitre 22 retrace les travaux d'investissement réalisés sur les biens reçus en affectation. En recette, il retrace, le cas échéant, l'annulation de tels travaux effectués sur un exercice antérieur.

III – VOTE DU BUDGET	III
SECTION DE FONCTIONNEMENT – DETAIL DES DEPENSES	A1

Chap/ art (1)	Libellé (1)	Crédits ouverts (BP+DM+RAR N-1)	Crédits employés (ou restant à employer)			Crédits annulés
			Mandats émis	Charges rattachées	Restes à réaliser au 31/12	
011	Charges à caractère général	26 821 798,85	23 168 136,79	164 492,53	0,00	3 489 169,53
60611	Eau et assainissement	140 073,37	127 607,76	0,00	0,00	12 465,61
60612	Energie - Electricité	1 427 173,92	1 385 082,40	0,00	0,00	42 091,52
60613	Chauffage urbain	304 300,00	288 236,49	0,00	0,00	16 063,51
60618	Autres fournitures non stockables	4 446,00	4 216,60	0,00	0,00	229,40
60621	Combustibles	9 115,76	8 853,12	0,00	0,00	262,64
60622	Carburants	186 300,00	171 465,75	0,00	0,00	14 834,25
60623	Alimentation	94 580,00	68 980,81	0,00	0,00	25 599,19
60628	Autres fournitures non stockées	1 158,32	992,47	0,00	0,00	165,85
60631	Fournitures d'entretien	95 965,52	71 935,64	0,00	0,00	24 029,88
60632	Fournitures de petit équipement	378 652,28	305 260,22	1 739,14	0,00	71 652,92
60633	Fournitures de voirie	273 235,84	271 549,45	0,00	0,00	1 686,39
60636	Vêtements de travail	248 137,38	177 202,09	0,00	0,00	70 935,29
6064	Fournitures administratives	98 999,00	69 502,32	0,00	0,00	29 496,68
6065	Livres, disques, ... (médiathèque)	33 173,00	29 153,00	0,00	0,00	4 020,00
6067	Fournitures scolaires	36,27	36,27	0,00	0,00	0,00
6068	Autres matières et fournitures	395 963,08	277 584,04	0,00	0,00	118 379,04
6078	Autres marchandises	49 320,00	43 060,12	0,00	0,00	6 259,88
611	Contrats de prestations de services	3 430 565,80	3 304 695,73	0,00	0,00	125 870,07
6122	Crédit-bail mobilier	247 104,00	172 397,48	0,00	0,00	74 706,52
6132	Locations immobilières	810 821,18	761 816,73	0,00	0,00	49 004,45
6135	Locations mobilières	683 312,84	530 717,11	0,00	0,00	152 595,73
614	Charges locatives et de copropriété	125 590,88	121 461,89	0,00	0,00	4 128,99
61521	Entretien terrains	102 514,74	81 358,22	0,00	0,00	21 156,52
615221	Entretien, réparations bâtiments publics	511 873,80	473 767,90	0,00	0,00	38 105,90
615228	Entretien, réparations autres bâtiments	205 058,29	195 966,39	0,00	0,00	9 091,90
615231	Entretien, réparations voiries	574 217,00	506 166,58	3 545,58	0,00	64 504,84
615232	Entretien, réparations réseaux	700 000,00	693 144,06	0,00	0,00	6 855,94
61551	Entretien matériel roulant	127 756,07	109 799,78	0,00	0,00	17 956,29
61558	Entretien autres biens mobiliers	67 479,51	53 076,43	564,00	0,00	13 839,08
6156	Maintenance	2 421 162,46	2 049 762,29	30 818,21	0,00	340 581,96
6161	Multirisques	357 419,32	343 371,01	0,00	0,00	14 048,31
6162	Assur. obligatoire dommage-construction	1 000,00	0,00	0,00	0,00	1 000,00
617	Etudes et recherches	350 755,40	181 665,30	10 000,00	0,00	159 090,10
6182	Documentation générale et technique	277 336,64	254 453,51	0,00	0,00	22 883,13
6184	Versements à des organismes de formation	327 940,00	253 003,03	0,00	0,00	74 936,97
6185	Frais de colloques et de séminaires	322 872,00	253 901,17	0,00	0,00	68 970,83
6188	Autres frais divers	2 000,00	1 875,62	0,00	0,00	124,38
6225	Indemnités aux comptable et régisseurs	2 900,00	2 186,11	0,00	0,00	713,89
6226	Honoraires	4 194 788,22	3 179 480,28	59 248,80	0,00	956 059,14
6227	Frais d'actes et de contentieux	8 813,00	6 311,89	0,00	0,00	2 501,11
6228	Divers	4 127,96	723,40	0,00	0,00	3 404,56
6231	Annonces et insertions	1 944 028,00	1 721 218,06	0,00	0,00	222 809,94
6232	Fêtes et cérémonies	16 308,32	3 674,19	0,00	0,00	12 634,13
6233	Foires et expositions	32 838,00	17 345,14	0,00	0,00	15 492,86
6236	Catalogues et imprimés	454 769,70	313 237,14	0,00	0,00	141 532,56
6237	Publications	92 979,80	89 683,20	0,00	0,00	3 296,60
6241	Transports de biens	122 251,90	83 435,41	0,00	0,00	38 816,49
6247	Transports collectifs	43 895,96	30 959,67	0,00	0,00	12 936,29
6251	Voyages et déplacements	1 500,00	0,00	0,00	0,00	1 500,00
6256	Missions	53 236,26	39 667,95	0,00	0,00	13 568,31
6257	Réceptions	167 061,57	102 493,37	0,00	0,00	64 568,20
6261	Frais d'affranchissement	102 800,00	72 798,06	0,00	0,00	30 001,94
6262	Frais de télécommunications	665 137,29	592 078,53	58 576,80	0,00	14 481,96
627	Services bancaires et assimilés	9 996,30	1 382,85	0,00	0,00	8 613,45
6281	Concours divers (cotisations)	261 155,55	240 070,90	0,00	0,00	21 084,65
6282	Frais de gardiennage (églises, forêts, .	341 231,96	279 792,45	0,00	0,00	61 439,51
6283	Frais de nettoyage des locaux	1 097 708,89	987 296,62	0,00	0,00	110 412,27
62875	Remb. frais aux communes membres du GFP	722 934,83	722 934,83	0,00	0,00	0,00
62878	Remb. frais à d'autres organismes	14 398,00	2 000,00	0,00	0,00	12 398,00
63512	Taxes foncières	1 035 828,17	1 000 751,85	0,00	0,00	35 076,32
63513	Autres impôts locaux	16 000,00	11 761,00	0,00	0,00	4 239,00
6355	Taxes et impôts sur les véhicules	200,00	0,00	0,00	0,00	200,00
637	Autres impôts, taxes (autres organismes)	27 499,50	23 735,11	0,00	0,00	3 764,39
012	Charges de personnel, frais assimilés	57 718 525,00	55 649 506,99	0,00	0,00	2 069 018,01
6217	Personnel affecté par la commune membre	238 000,00	226 453,50	0,00	0,00	11 546,50
6218	Autre personnel extérieur	98 749,62	93 749,62	0,00	0,00	5 000,00

COMMUNAUTE URBAINE DUNKERQUE - BUDGET COMMUNAUTAIRE - CA - 2021

Chap/ art (1)	Libellé (1)	Crédits ouverts (BP+DM+RAR N-1)	Crédits employés (ou restant à employer)			Crédits annulés
			Mandats émis	Charges rattachées	Restes à réaliser au 31/12	
6331	Versement mobilité	463 975,00	447 672,91	0,00	0,00	16 302,09
6332	Cotisations versées au F.N.A.L.	149 772,00	144 643,22	0,00	0,00	5 128,78
6336	Cotisations CNFPT et CDGFPT	334 658,00	290 233,98	0,00	0,00	44 424,02
64111	Rémunération principale titulaires	32 600 412,38	31 712 355,22	0,00	0,00	888 057,16
64112	NBI, SFT, indemnité résidence	1 023 791,00	991 022,97	0,00	0,00	32 768,03
64118	Autres indemnités titulaires	4 106 097,00	3 995 525,60	0,00	0,00	110 571,40
64131	Rémunérations non tit.	3 334 058,00	2 835 079,02	0,00	0,00	498 978,98
64138	Autres indemnités non tit.	68 330,00	63 644,70	0,00	0,00	4 685,30
6417	Rémunérations des apprentis	207 000,00	201 604,00	0,00	0,00	5 396,00
6451	Cotisations à l'U.R.S.S.A.F.	4 850 172,00	4 814 137,71	0,00	0,00	36 034,29
6453	Cotisations aux caisses de retraites	8 778 939,00	8 485 482,19	0,00	0,00	293 456,81
6454	Cotisations aux A.S.S.E.D.I.C.	146 968,00	113 619,77	0,00	0,00	33 348,23
6455	Cotisations pour assurance du personnel	714 083,00	701 878,28	0,00	0,00	12 204,72
6456	Versement au F.N.C. supplément familial	55 124,00	55 080,00	0,00	0,00	44,00
64731	Allocations chômage versées directement	24 650,00	19 421,24	0,00	0,00	5 228,76
6475	Médecine du travail, pharmacie	102 112,00	73 702,22	0,00	0,00	28 409,78
6478	Autres charges sociales diverses	320 200,00	318 441,30	0,00	0,00	1 758,70
6488	Autres charges	101 434,00	65 759,54	0,00	0,00	35 674,46
014	Atténuations de produits	185 274 226,00	184 313 301,35	24 530,00	0,00	936 394,65
7391171	Dégrèvement taxe FNB jeunes agriculteurs	2 000,00	633,00	0,00	0,00	1 367,00
7391178	Autres restitué* dégrèvt contrib. direct	300 000,00	274 068,99	0,00	0,00	25 931,01
739211	Attributions de compensation	120 772 900,00	119 839 318,84	24 530,00	0,00	909 051,16
739212	Dotation de solidarité communautaire	46 706 460,00	46 706 457,52	0,00	0,00	2,48
739223	Fonds péréquation ress. com. et intercom	17 417 766,00	17 417 766,00	0,00	0,00	0,00
7398	Reverst., restitué* et prélèvt divers	75 100,00	75 057,00	0,00	0,00	43,00
65	Autres charges de gestion courante	72 671 955,17	59 118 749,95	4 935 240,10	0,00	8 617 965,12
6512	Droits d'utilisat° informatique nuage	727 842,60	609 769,95	4 630,00	0,00	113 442,65
6518	Autres	28 625,60	18 184,15	0,00	0,00	10 441,45
6521	Déficit budgets annexes administratifs	29 152 740,34	22 830 851,50	0,00	0,00	6 321 888,84
6531	Indemnités	585 386,12	560 284,30	0,00	0,00	25 101,82
6532	Frais de mission	48 010,00	18 312,09	0,00	0,00	29 697,91
6533	Cotisations de retraite	47 422,68	47 422,68	0,00	0,00	0,00
6534	Cotis. de sécurité sociale - part patron	152 000,00	131 847,10	0,00	0,00	20 152,90
6535	Formation	8 800,00	6 121,74	0,00	0,00	2 678,26
65372	Cotis. fonds financt alloc. fin mandat	2 500,00	947,46	0,00	0,00	1 552,54
6541	Créances admises en non-valeur	138 905,12	32 595,41	0,00	0,00	106 309,71
6542	Créances éteintes	260 000,00	253 746,50	0,00	0,00	6 253,50
6553	Service d'incendie	13 435 296,00	13 435 295,65	0,00	0,00	0,35
65731	Subv. fonct. Etat	1 094,88	0,00	0,00	0,00	1 094,88
657341	Subv. fonct. Communes du GFP	451 400,00	168 397,31	186 489,69	0,00	96 513,00
657348	Subv. fonct. Autres communes	30 000,00	0,00	21 000,00	0,00	9 000,00
657351	Subv. fonct. GFP de rattachement	10,00	10,00	0,00	0,00	0,00
657358	Subv. fonct. Autres groupements	2 954 228,33	1 962 131,01	473 301,00	0,00	518 796,32
657364	Subv. fonct. Établ. Industriel, commerc	30 000,00	15 000,00	15 000,00	0,00	0,00
65737	Autres établissements publics locaux	189 249,33	30 658,23	106 483,40	0,00	52 107,70
65738	Subv. fonct. Autres organismes publics	26 000,00	11 000,00	15 000,00	0,00	0,00
6574	Subv. fonct. Associat°, personnes privée	24 402 404,17	18 986 173,94	4 113 336,01	0,00	1 302 894,22
65888	Autres	40,00	0,93	0,00	0,00	39,07
656	Frais fonctionnement des groupes d'élus	221 260,00	171 268,20	0,00	0,00	49 991,80
6561	Frais de personnel	165 000,00	134 926,74	0,00	0,00	30 073,26
6562	Matériel, équipement et fournitures	56 260,00	36 341,46	0,00	0,00	19 918,54
TOTAL DEPENSES DE GESTION DES SERVICES (a) = (011+012+014+65+656)		342 707 765,02	322 420 963,28	5 124 262,63	0,00	15 162 539,11
66	Charges financières (b)	5 659 174,00	4 176 831,61	1 314 612,55	0,00	167 729,84
66111	Intérêts réglés à l'échéance	4 935 985,00	4 932 310,35	0,00	0,00	3 674,65
66112	Intérêts - Rattachement des ICNE	-188 080,00	-1 504 486,36	1 314 612,55	0,00	1 793,81
6615	Intérêts comptes courants et de dépôts	50 000,00	208,72	0,00	0,00	49 791,28
6688	Autres	861 269,00	748 798,90	0,00	0,00	112 470,10
67	Charges exceptionnelles (c)	533 126,70	124 323,35	0,00	0,00	408 803,35
6711	Intérêts moratoires, pénalités / marché	63 955,00	0,00	0,00	0,00	63 955,00
6713	Secours et dots	1 205,12	0,00	0,00	0,00	1 205,12
6714	Bourses et prix	6 800,00	2 967,02	0,00	0,00	3 832,98
6718	Autres charges exceptionnelles gestion	32 606,00	13 811,70	0,00	0,00	18 794,30
673	Titres annulés (sur exercices antérieurs)	125 489,88	104 496,08	0,00	0,00	20 993,80
6745	Subv. aux personnes de droit privé	258 900,00	0,00	0,00	0,00	258 900,00
6748	Autres subventions exceptionnelles	25 974,96	0,00	0,00	0,00	25 974,96
678	Autres charges exceptionnelles	18 195,74	3 048,55	0,00	0,00	15 147,19
68	Dotations provisions semi-budgétaires (d) (3)	0,00	0,00	0,00	0,00	0,00
022	Dépenses imprévues (e)	100 000,00				

Chap/ art (1)	Libellé (1)	Crédits ouverts (BP+DM+RAR N-1)	Crédits employés (ou restant à employer)			Crédits annulés
			Mandats émis	Charges rattachées	Restes à réaliser au 31/12	
TOTAL DES DEPENSES REELLES = a+b+c+d+e		349 000 065,72	326 722 118,24	6 438 875,18	0,00	15 839 072,30
023	Virement à la section d'investissement	3 650 055,92	0,00			3 650 055,92
042	Opérat° ordre transfert entre sections (4) (5) (6)	15 604 758,19	15 604 757,37			0,82
6811	Dot. amort. et prov. Immos incorporelles	15 244 469,19	15 244 469,19			0,00
6812	Dot. amort. et prov. Charges à répartir	360 000,00	360 000,00			0,00
6861	Dot. amort. Primes rembours obligations	289,00	288,18			0,82
TOTAL DES PRELEVEMENTS AU PROFIT DE LA SECTION D'INVESTISSEMENT		19 254 814,11	15 604 757,37			3 650 056,74
043	Opérat° ordre intérieur de la section (7)	0,00	0,00			0,00
TOTAL DES DEPENSES D'ORDRE		19 254 814,11	15 604 757,37			3 650 056,74
TOTAL DES DEPENSES DE FONCTIONNEMENT DE L'EXERCICE (= Total des opérations réelles et d'ordre)		368 254 879,83	342 326 875,61	6 438 875,18	0,00	19 489 129,04
Pour information D 002 Déficit de fonctionnement reporté de N-1		0,00				

Détail du calcul des ICNE au compte 66112 (2)

Montant des ICNE de l'exercice	1 314 612,55
Montant des ICNE de l'exercice N-1	1 504 486,36
= Différence ICNE N – ICNE N-1	-189 873,81

(1) Détailler les chapitres budgétaires par article conformément au plan de comptes appliqué par la commune ou l'établissement.

(2) Si le mandatement des ICNE de l'exercice est inférieur au montant de l'exercice N-1, le montant du compte 66112 sera négatif.

(3) Si la commune ou l'établissement applique le régime des provisions semi-budgétaires.

(4) Cf. définition du chapitre des opérations d'ordre, *DF 042 = RI 040*.

(5) Dont 675 et 676.

(6) Le compte 6815 peut figurer dans le détail du chapitre 042 si la commune ou l'établissement applique le régime des provisions budgétaires.

(7) Chapitre destiné à retracer les opérations particulières telles que les opérations de stocks ou liées à la tenue d'un inventaire permanent simplifié.

III – VOTE DU BUDGET						III
SECTION DE FONCTIONNEMENT – DETAIL DES RECETTES						A2
Chap/ art(1)	Libellé (1)	Crédits ouverts (BP+DM+RAR N-1)	Crédits employés (ou restant à employer)			Crédits annulés
			Titres émis	Produits rattachés	Restes à réaliser au 31/12	
013	Atténuations de charges	471 000,00	253 898,16	0,00	0,00	217 101,84
6091	RRR obtenus sur matières premières	3 000,00	1 797,34	0,00	0,00	1 202,66
6419	Remboursements rémunérations personnel	300 000,00	52 059,85	0,00	0,00	247 940,15
6459	Rembours charges SS et prévoyance	61 000,00	72 643,47	0,00	0,00	-11 643,47
6479	Rembours sur autres charges sociales	107 000,00	127 397,50	0,00	0,00	-20 397,50
70	Produits services, domaine et ventes div	1 880 489,00	2 162 020,56	0,00	0,00	-281 531,56
70311	Concessions cimetières (produit net)	50 000,00	25 525,22	0,00	0,00	24 474,78
70312	Redevances funéraires	10 000,00	0,00	0,00	0,00	10 000,00
70321	Stationnement et location voie publique	200 000,00	0,00	0,00	0,00	200 000,00
70323	Redev. occupat° domaine public communal	390 000,00	431 563,71	0,00	0,00	-41 563,71
70388	Autres redevances et recettes diverses	18 034,00	29 210,00	0,00	0,00	-11 176,00
705	Etudes	0,00	2 484,00	0,00	0,00	-2 484,00
7062	Redevances services à caractère culturel	160 200,00	33 450,17	0,00	0,00	126 749,83
70688	Autres prestations de services	14 000,00	27 021,98	0,00	0,00	-13 021,98
7078	Autres marchandises	70 000,00	13 561,19	0,00	0,00	56 438,81
70848	Mise à dispo personnel autres organismes	694 000,00	1 319 549,46	0,00	0,00	-625 549,46
70875	Remb. frais par les communes du GFP	273 755,00	265 943,03	0,00	0,00	7 811,97
70878	Remb. frais par d'autres redevables	0,00	13 711,80	0,00	0,00	-13 711,80
7088	Produits activités annexes (abonnements)	500,00	0,00	0,00	0,00	500,00
73	Impôts et taxes	230 203 112,00	231 820 180,89	0,00	0,00	-1 617 068,89
73111	Impôts directs locaux	45 410 803,00	45 664 443,00	0,00	0,00	-253 640,00
73112	Cotisation sur la VAE	16 426 660,00	16 426 660,00	0,00	0,00	0,00
73113	Taxe sur les Surfaces Commerciales	2 601 474,00	2 658 707,00	0,00	0,00	-57 233,00
73114	Imposition Forf. sur Entrep. Réseau	13 990 406,00	14 025 770,00	0,00	0,00	-35 364,00
7318	Autres impôts locaux ou assimilés	863 207,00	2 725 469,00	0,00	0,00	-1 862 262,00
73211	Attribution de compensation	1 104 539,00	1 110 953,00	0,00	0,00	-6 414,00
73216	Reversements conventionnels de fiscalité	627 000,00	0,00	0,00	0,00	627 000,00
73221	FNGIR	122 457 101,00	122 457 101,00	0,00	0,00	0,00
73223	Fonds péréquation ress. com. et intercom	5 614 386,00	5 614 386,00	0,00	0,00	0,00
7351	Taxe consommation finale d'électricité	61 000,00	77 560,89	0,00	0,00	-16 560,89
7382	Fraction de TVA	21 046 536,00	21 059 131,00	0,00	0,00	-12 595,00
74	Dotations et participations	131 346 063,69	130 268 695,69	0,00	0,00	1 077 368,00
74124	Dotation d'intercommunalité	1 494 713,00	1 494 713,00	0,00	0,00	0,00
74126	Dot. compensat° groupements de communes	31 441 517,00	31 441 517,00	0,00	0,00	0,00
744	FCTVA	136 741,00	365 051,49	0,00	0,00	-228 310,49
7461	DGD	0,00	17 870,00	0,00	0,00	-17 870,00
74718	Autres participations Etat	234 481,00	286 681,47	0,00	0,00	-52 200,47
7472	Participat° Régions	1 185 322,69	240 966,32	0,00	0,00	944 356,37
7473	Participat° Départements	16 000,00	33 400,00	0,00	0,00	-17 400,00
74758	Participat° Autres groupements	5 000,00	1 600,00	0,00	0,00	3 400,00
7477	Participat° Budget communautaire et FS	48 000,00	46 527,49	0,00	0,00	1 472,51
7478	Participat° Autres organismes	1 322 372,00	878 451,92	0,00	0,00	443 920,08
748313	Dotat° de compensation de la TP	64 405 586,00	64 405 586,00	0,00	0,00	0,00
74833	Etat - Compensation CET (CVAE et CFE)	31 056 331,00	31 056 331,00	0,00	0,00	0,00
75	Autres produits de gestion courante	2 323 840,00	2 897 196,72	0,00	0,00	-573 356,72
751	Redevances pour licences, logiciels, ...	500 000,00	543 597,34	0,00	0,00	-43 597,34
752	Revenus des immeubles	1 455 840,00	2 007 321,17	0,00	0,00	-551 481,17
757	Redevances versées par fermiers, conces.	254 000,00	282 756,00	0,00	0,00	-28 756,00
7588	Autres produits div. de gestion courante	114 000,00	63 522,21	0,00	0,00	50 477,79
TOTAL = RECETTES DE GESTION DES SERVICES (a) = 70+73+74+75+013		366 224 504,69	367 401 992,02	0,00	0,00	-1 177 487,33
76	Produits financiers (b)	258 015,00	211 688,77	0,00	0,00	46 326,23
764	Revenus valeurs mobilières de placement	0,00	96,23	0,00	0,00	-96,23
7688	Autres	258 015,00	211 592,54	0,00	0,00	46 422,46
77	Produits exceptionnels (c)	1 345 332,00	2 248 262,34	334 359,00	0,00	-1 237 289,34
7713	Libéralités reçues	2 000,00	0,00	0,00	0,00	2 000,00
7714	Recouvrtr créances admises en non valeur	0,00	112,70	0,00	0,00	-112,70
7718	Autres produits except. opérat° gestion	0,00	1 473 878,68	0,00	0,00	-1 473 878,68
773	Mandats annulés (exercices antérieurs)	16 026,00	388 179,73	0,00	0,00	-372 153,73
7788	Produits exceptionnels divers	1 327 306,00	386 091,23	334 359,00	0,00	606 855,77
78	Reprises provisions semi-budgétaires (d) (2)	0,00	0,00	0,00	0,00	0,00
TOTAL DES RECETTES REELLES =a+b+c+d		367 827 851,69	369 861 943,13	334 359,00	0,00	-2 368 450,44
042	Opérat° ordre transfert entre sections (3) (4) (5)	427 028,14	424 337,60			2 690,54

Chap/ art(1)	Libellé (1)	Crédits ouverts (BP+DM+RAR N-1)	Crédits employés (ou restant à employer)			Crédits annulés
			Titres émis	Produits rattachés	Restes à réaliser au 31/12	
752	Revenus des immeubles	154 000,00	151 309,46			2 690,54
777	Quote-part subv invest transf cpte résul	273 028,14	273 028,14			0,00
043	Opérat° ordre intérieur de la section (6)	0,00	0,00			0,00
TOTAL DES RECETTES D'ORDRE		427 028,14	424 337,60			2 690,54
TOTAL DES RECETTES DE FONCTIONNEMENT DE L'EXERCICE (=Total des opérations réelles et d'ordre)		368 254 879,83	370 286 280,73	334 359,00	0,00	-2 365 759,90
Pour information R 002 Excédent de fonctionnement reporté de N-1		0,00				

Détail du calcul des ICNE au compte 7622

Montant des ICNE de l'exercice	0,00
Montant des ICNE de l'exercice N-1	0,00
= Différence ICNE N – ICNE N-1	0,00

(1) Détailler les chapitres budgétaires par article conformément au plan de comptes appliqué par la commune ou l'établissement.

(2) Si la commune ou l'établissement applique le régime des provisions semi-budgétaires.

(3) Cf. définitions du chapitre des opérations d'ordre, RF 042 = DI 040.

(4) Dont 776.

(5) Le compte 7815 peut figurer dans le détail du chapitre 042 si la commune ou l'établissement applique le régime des provisions budgétaires.

(6) Chapitre destiné à retracer les opérations particulières telles que les opérations de stocks ou liées à la tenue d'un inventaire permanent simplifié.

III – VOTE DU BUDGET					III
SECTION D'INVESTISSEMENT – DETAIL DES DEPENSES					B1
Chap/ art (1)	Libellé (1)	Crédits ouverts (BP+DM+RAR N-1)	Mandats émis	Restes à réaliser au 31/12	Crédits annulés
010	Stocks	0,00	0,00	0,00	0,00
20	Immobilisations incorporelles (sauf opérations et 204)	5 403 430,09	2 525 379,93	548 020,70	2 330 029,46
202	Frais réalisat° documents urbanisme	135 590,73	35 623,19	28 930,39	71 037,15
2031	Frais d'études	3 775 924,75	1 362 362,51	483 878,79	1 929 683,45
2033	Frais d'insertion	33 480,00	27 000,00	0,00	6 480,00
2051	Concessions, droits similaires	1 458 434,61	1 100 394,23	35 211,52	322 828,86
204	Subventions d'équipement versées (sauf opérations)	30 447 604,09	23 933 512,01	3 272 415,32	3 241 676,76
204112	Subv. Etat : Bâtiments, installations	620 000,00	620 000,00	0,00	0,00
204132	Subv. Dpt : Bâtiments, installations	165 713,33	5 833,43	145 833,33	14 046,57
204133	Subv. Dpt : Projet infrastructure	100 000,00	0,00	0,00	100 000,00
2041412	Subv.Cne GFP : Bâtiments, installations	3 610 544,00	2 591 160,29	962 661,00	56 722,71
204171	Autres EPL : Bien mobilier, matériel	75 000,00	25 000,00	7 500,00	42 500,00
204172	Autres EPL : Bâtiments, installations	2 085 000,00	2 084 150,96	0,00	849,04
204181	Autres org pub - Biens mob, mat, études	150 136,00	8 136,00	0,00	142 000,00
204182	Autres org pub - Bâtiments et installat°	284 080,00	284 080,00	0,00	0,00
204183	Autres org pub-Proj infrastruct int nat.	5 507 000,00	4 757 000,00	750 000,00	0,00
20421	Privé : Bien mobilier, matériel	1 170 941,20	604 009,95	160 958,99	405 972,26
20422	Privé : Bâtiments, installations	16 679 189,56	12 954 141,38	1 245 462,00	2 479 586,18
21	Immobilisations corporelles (sauf opérations)	10 306 557,67	5 877 312,68	3 177 024,98	1 252 220,01
2111	Terrains nus	1 230 064,42	947 410,83	243 993,00	38 660,59
2112	Terrains de voirie	19 883,60	16 075,66	203,20	3 604,74
2128	Autres agencements et aménagements	419 883,00	232 087,52	91 853,41	95 942,07
21311	Hôtel de ville	1 766,00	891,00	0,00	875,00
21318	Autres bâtiments publics	674 726,19	403 364,97	101 131,88	170 229,34
2138	Autres constructions	4 797 683,59	2 786 420,79	1 871 148,88	140 113,92
2151	Réseaux de voirie	24 380,84	0,00	21 880,84	2 500,00
2152	Installations de voirie	435 000,00	212 403,19	190 380,00	32 216,81
21531	Réseaux d'adduction d'eau	89 512,10	61 757,24	0,00	27 754,86
21533	Réseaux câblés	21 030,00	21 030,00	0,00	0,00
21534	Réseaux d'électrification	291 903,72	129 946,23	69 887,99	92 069,50
21538	Autres réseaux	623,00	622,68	0,00	0,32
21571	Matériel roulant	41 193,38	41 193,38	0,00	0,00
21578	Autre matériel et outillage de voirie	20 623,09	20 623,09	0,00	0,00
2158	Autres inst.,matériel,outil. techniques	157 981,95	131 435,06	9 614,04	16 932,85
2161	Oeuvres et objets d'art	2 000,00	0,00	0,00	2 000,00
2162	Fonds anciens des bibliothèques et musée	2 155,50	2 152,00	0,00	3,50
2182	Matériel de transport	658 857,61	46 269,74	358 716,68	253 871,19
2183	Matériel de bureau et informatique	532 613,95	265 624,97	66 655,87	200 333,11
2184	Mobilier	87 537,05	69 018,30	0,00	18 518,75
2185	Cheptel	1 000,00	0,00	0,00	1 000,00
2188	Autres immobilisations corporelles	796 138,68	488 986,03	151 559,19	155 593,46
22	Immobilisations reçues en affectation (sauf opérations)	0,00	0,00	0,00	0,00
23	Immobilisations en cours (sauf opérations)	40 053 153,68	29 341 717,57	5 024 212,68	5 687 223,43
2312	Agencements et aménagements de terrains	2 670 384,17	1 011 614,43	767 045,80	891 723,94
2313	Constructions	12 278 015,00	7 833 394,38	2 942 398,05	1 502 222,57
2315	Installat°, matériel et outillage techni	17 685 219,93	15 377 686,15	940 067,89	1 367 465,89
2318	Autres immo. corporelles en cours	831 084,16	636 754,60	98 542,04	95 787,52
238	Avances versées commandes immo. incorp.	6 588 450,42	4 482 268,01	276 158,90	1 830 023,51
Total des dépenses d'équipement		86 210 745,53	61 677 922,19	12 021 673,68	12 511 149,66
10	Dotations, fonds divers et réserves	100 000,00	74 788,10	25 211,90	0,00
10226	Taxe d'aménagement	100 000,00	74 788,10	25 211,90	0,00
13	Subventions d'investissement	8 442,42	8 442,42	0,00	0,00
1328	Autres subventions d'équip. non transf.	8 442,42	8 442,42	0,00	0,00
16	Emprunts et dettes assimilées	74 720 566,00	34 706 634,76	0,00	40 013 931,24
16311	Emprunt obligataire remboursable in fine	1 970 000,00	1 970 000,00	0,00	0,00
16318	Autres emprunts obligataires	1 760 500,00	1 760 500,00	0,00	0,00
1641	Emprunts en euros	29 132 303,00	29 128 707,97	0,00	3 595,03
16441	Opérat° afférentes à l'emprunt	1 840 407,00	1 840 070,79	0,00	336,21
16449	Opérat° de tirage sur ligne trésorerie	20 000 000,00	0,00	0,00	20 000 000,00
165	Dépôts et cautionnements reçus	17 356,00	7 356,00	0,00	10 000,00
166	Refinancement de dette	20 000 000,00	0,00	0,00	20 000 000,00
18	Compte de liaison : affectat° (BA,régie)	0,00	0,00	0,00	0,00
26	Participat° et créances rattachées	2 457 400,00	1 416,00	0,00	2 455 984,00
261	Titres de participation	2 457 400,00	1 416,00	0,00	2 455 984,00
27	Autres immobilisations financières	3 918 325,16	2 562 677,36	302 500,00	1 053 147,80
274	Prêts	3 368 100,16	2 206 677,36	302 500,00	858 922,80

COMMUNAUTE URBAINE DUNKERQUE - BUDGET COMMUNAUTAIRE - CA - 2021

Chap/ art (1)	Libellé (1)	Crédits ouverts (BP+DM+RAR N-1)	Mandats émis	Restes à réaliser au 31/12	Crédits annulés
275	Dépôts et cautionnements versés	225,00	0,00	0,00	225,00
27638	Créance Autres établissements publics	200 000,00	6 000,00	0,00	194 000,00
2764	Créances sur personnes de droit privé	350 000,00	350 000,00	0,00	0,00
020	Dépenses imprévues	0,00			
Total des dépenses financières		81 204 733,58	37 353 958,64	327 711,90	43 523 063,04
458111	PROGRAMME MIXTE ECOLES DU PARC DE LA MARINE (3)	49 114,26	0,00	48 933,26	181,00
458112	RU RUE NATIONALE GHYVELDE (3)	0,00	0,00	0,00	0,00
458113	EPC BRAY-DUNES (3)	12 409,00	5 860,13	0,00	6 548,87
458115	ECLAIRAGE PUBLIC SPYCKER (3)	0,00	0,00	0,00	0,00
458117	ECLAIRAGE PUBLIC EPC CAPPELLE LA GRANDE (3)	11 876,03	5 876,38	5 751,15	248,50
458118	QUAI AUX FLEURS VILLE DE DUNKERQUE (3)	0,00	0,00	0,00	0,00
458119	ECLAIRAGE PUBLIC VILLE DE GHYVELDE (3)	0,00	0,00	0,00	0,00
458120	ECLAIRAGE PUBLIC - MOBILIER URBAIN VILLE GRAND FORT PHILIPPE (3)	36 824,88	34 038,03	0,00	2 786,85
458121	ECLAIRAGE PUBLIC - VILLE BRAY DUNES ECLAIRAGE PUBLIC - VILLE DE BRAY-DUNES (3)	1 661,70	468,00	0,00	1 193,70
458122	ECLAIRAGE PUBLIC - VILLE DE CAPPELLE LA GRANDE (3)	1 791,73	468,00	0,00	1 323,73
458123	ECLAIRAGE PUBLIC - VILLE DE LEFFRINCKOUCKE (3)	12 630,80	12 217,37	0,00	413,43
458124	ECLAIRAGE PUBLIC - VILLE ARMOBOUTS CAPPEL (3)	0,00	0,00	0,00	0,00
458125	ECLAIRAGE PUBLIC MOBILIER URBAINS ET ESPACE VERTS-DIGUE MALO (3)	80 424,45	31 308,05	0,00	49 116,40
458126	POSTE DE SECOURS DIGUE MALO - VILLE DE DUNKERQUE (3)	431 093,40	364 231,14	0,00	66 862,26
458127	ECLAIRAGE PUBLIC MOBILIER URBAIN ESP. VERTS DIGUE LEFFRINCKO (3)	7 261,90	3 567,01	0,00	3 694,89
458128	ECLAIRAGE PUBLIC SUITE TRAV. D'EFF. RESEAUX VILLE ZUYDCOOTE (3)	40 000,00	35 992,08	0,00	4 007,92
458129	MOBILIER URBAIN VILLE D'ARMOBOUTS CAPPEL (3)	33 915,77	0,00	0,00	33 915,77
458130	ECLAIRAGE PUBLIC COMPLEXE SPORTIF ARMOBOUTS-CAPPEL (3)	133 800,00	0,00	133 800,00	0,00
458131	ECLAIRAGE PUBLIC - MOB. URBAIN - ESP. VERTS CAPPELLE LA GDE (3)	108 000,00	36 023,89	71 975,71	0,40
458132	ECLAIRAGE - MOB.URBAIN RUE DES JARDINS CAPPELLE LA GDE (3)	60 000,00	34 590,48	25 409,52	0,00
458133	ECLAIRAGE - MOB.URBAIN RUE VATTEL CAPPELLE LA GRANDE (3)	50 000,00	28 117,54	21 882,46	0,00
458134	ECLAIRAGE PUBLIC RUE NEUVE TETEGHEM COUDEKERQUE VILLAGE (3)	20 000,00	12 227,58	7 772,42	0,00
458135	ECLAIRAGE PUBLIC BRAY-DUNES AVENUE WALLYN (3)	1 800,00	0,00	1 800,00	0,00
458136	ECLAIRAGE PUBLIC GHYVELDE RUE NATIONALE (3)	1 800,00	0,00	1 800,00	0,00
Total des dépenses d'opérations pour compte de tiers		1 094 403,92	604 985,68	319 124,52	170 293,72
TOTAL DEPENSES REELLES		168 509 883,03	99 636 866,51	12 668 510,10	56 204 506,42
040	Opérat° ordre transfert entre sections (4)	427 028,14	424 337,60		2 690,54
	Reprises sur autofinancement antérieur (5)	427 028,14	424 337,60		2 690,54
13911	Etat et établissements nationaux	273 028,14	273 028,14		0,00
16876	Dettes - Autres établ. publics locaux	19 000,00	18 725,40		274,60
16878	Dettes - Autres organismes, particuliers	135 000,00	132 584,06		2 415,94
	Charges transférées (6)	0,00	0,00		0,00
041	Opérations patrimoniales (7)	500 000,00	0,00		500 000,00
2188	Autres immobilisations corporelles	100 000,00	0,00		100 000,00
2315	Installat°, matériel et outillage techni	400 000,00	0,00		400 000,00
TOTAL DEPENSES D'ORDRE		927 028,14	424 337,60		502 690,54
TOTAL DES DEPENSES D'INVESTISSEMENT DE L'EXERCICE (= Total des dépenses réelles et d'ordre)		169 436 911,17	100 061 204,11	12 668 510,10	56 707 196,96
Pour information		26 274 907,10			
D 001 Solde d'exécution négatif reporté de N-1					

(1) Détailler les chapitres budgétaires par article conformément au plan de comptes appliqué par la commune ou l'établissement.

(2) Voir état III B3 pour le détail des opérations d'équipement.

(3) Voir annexes IV A9 pour le détail des opérations pour compte de tiers.

(4) Cf. définitions du chapitre d'opérations d'ordre, DI 040=RF 042.

(5) Les comptes 15, 29, 39, 49 et 59 peuvent figurer dans le détail du chapitre 040 si la commune ou l'établissement applique le régime des provisions budgétaires.

(6) Dont 192.

(7) Cf. définitions du chapitre des opérations d'ordre, *DI 041= RI 041*.

III – VOTE DU BUDGET					III
SECTION D'INVESTISSEMENT – DETAIL DES RECETTES					B2
Chap/ art (1)	Libellé (1)	Crédits ouverts (BP+DM+RAR N-1)	Titres émis	Restes à réaliser au 31/12	Crédits annulés
010	Stocks	0,00	0,00	0,00	0,00
13	Subventions d'investissement	6 356 012,08	6 961 218,65	0,00	-605 206,57
1311	Subv. transf. Etat et établ. Nationaux	2 200 000,00	837 900,00	0,00	1 362 100,00
1321	Subv. non transf. Etat, établ. nationaux	547 534,15	2 070 683,44	0,00	-1 523 149,29
1322	Subv. non transf. Régions	1 662 488,53	2 016 941,02	0,00	-354 452,49
1323	Subv. non transf. Départements	800 000,00	514 462,19	0,00	285 537,81
1326	Subv. non transf. Autres E.P.L.	142 000,00	0,00	0,00	142 000,00
1328	Autres subventions d'équip. non transf.	219 905,40	773 148,00	0,00	-553 242,60
1342	Amendes de police non transférable	784 084,00	748 084,00	0,00	36 000,00
16	Emprunts et dettes assimilées(hors 165)	116 571 045,56	36 226 663,94	7 000 000,00	73 344 381,62
1641	Emprunts en euros	36 571 045,56	3 226 663,94	1 000 000,00	32 344 381,62
16441	Opérat° afférentes à l'emprunt	40 000 000,00	33 000 000,00	6 000 000,00	1 000 000,00
16449	Opérat° de tirage sur ligne trésorerie	20 000 000,00	0,00	0,00	20 000 000,00
166	Refinancement de dette	20 000 000,00	0,00	0,00	20 000 000,00
20	Immobilisations incorporelles(sauf 204)	0,00	11 628,00	0,00	-11 628,00
2051	Concessions, droits similaires	0,00	11 628,00	0,00	-11 628,00
204	Subventions d'équipement versées	1 693 186,40	441 209,29	0,00	1 251 977,11
2041412	Subv.Cne GFP : Bâtiments, installations	352 315,00	352 315,00	0,00	0,00
20422	Privé : Bâtiments, installations	1 340 871,40	88 894,29	0,00	1 251 977,11
21	Immobilisations corporelles	0,00	0,00	0,00	0,00
22	Immobilisations reçues en affectation	0,00	0,00	0,00	0,00
23	Immobilisations en cours	49 886,36	85 823,36	0,00	-35 937,00
2312	Agencements et aménagements de terrains	0,00	1 740,75	0,00	-1 740,75
2313	Constructions	0,00	1 327,30	0,00	-1 327,30
2315	Installat°, matériel et outillage techni	45 998,16	6 253,13	0,00	39 745,03
2318	Autres immo. corporelles en cours	3 888,20	64 386,04	0,00	-60 497,84
238	Avances versées commandes immo. incorp.	0,00	12 116,14	0,00	-12 116,14
Total des recettes d'équipement		124 670 130,40	43 726 543,24	7 000 000,00	73 943 587,16
10	Dotations, fonds divers et réserves	45 975 926,79	46 901 869,69	0,00	-925 942,90
10222	FCTVA	14 700 000,00	15 944 622,34	0,00	-1 244 622,34
10226	Taxe d'aménagement	1 000 000,00	681 320,56	0,00	318 679,44
1068	Excédents de fonctionnement capitalisés	30 275 926,79	30 275 926,79	0,00	0,00
138	Autres subvent° invest. non transf.	0,00	0,00	0,00	0,00
165	Dépôts et cautionnements reçus	10 000,00	0,00	0,00	10 000,00
18	Compte de liaison : affectat° (BA,régie)	0,00	0,00	0,00	0,00
26	Participat° et créances rattachées	0,00	0,00	0,00	0,00
27	Autres immobilisations financières	2 300 245,15	2 654 560,37	0,00	-354 315,22
274	Prêts	2 300 245,15	2 653 160,37	0,00	-352 915,22
275	Dépôts et cautionnements versés	0,00	1 400,00	0,00	-1 400,00
024	Produits des cessions d'immobilisations	0,00		0,00	
Total des recettes financières		48 286 171,94	49 556 430,06	0,00	-1 270 258,12
458211	PROGRAMME MIXTE ECOLES DU PARC DE LA MARINE (2)	936 841,74	0,00	0,00	936 841,74
458212	RU RUE NATIONALE GHYVELDE (2)	26 577,76	0,00	0,00	26 577,76
458213	EPC BRAY-DUNES (2)	37 912,99	320 487,83	0,00	-282 574,84
458215	ECLAIRAGE PUBLIC SPYCKER (2)	23 651,67	23 651,67	0,00	0,00
458217	ECLAIRAGE PUBLIC EPC CAPPELLE LA GRANDE (2)	0,00	221 112,69	0,00	-221 112,69
458218	QUAI AUX FLEURS VILLE DE DUNKERQUE (2)	29 958,00	53 000,00	0,00	-23 042,00
458219	ECLAIRAGE PUBLIC VILLE DE GHYVELDE (2)	28 063,11	0,00	0,00	28 063,11
458220	ECLAIRAGE PUBLIC - MOBILIER URBAIN VILLE GRAND FORT PHILIPPE (2)	0,00	71 556,27	0,00	-71 556,27
458221	ECLAIRAGE PUBLIC MOBILIER URBAIN ESP. VERTS DIGUE LEFFRINCKO (2)	69 275,79	0,00	0,00	69 275,79
458222	ECLAIRAGE PUBLIC - VILLE DE CAPPELLE LA GRANDE (2)	43 878,51	97 592,88	0,00	-53 714,37
458223	ECLAIRAGE PUBLIC - VILLE DE LEFFRINCKOUCHE (2)	54 825,28	53 152,28	0,00	1 673,00
458224	ECLAIRAGE PUBLIC - VILLE ARMOUITS CAPPEL (2)	26 775,81	50 635,33	0,00	-23 859,52
458225	ECLAIRAGE PUBLIC MOBILIER URBAIN ESPACE VERTS-DIGUE DE MALO (2)	625 703,91	0,00	0,00	625 703,91
458226	POSTE DE SECOURS DIGUE DE MALO - VILLE DE DUNKERQUE (2)	468 000,00	374 937,80	0,00	93 062,20
458227	ECLAIRAGE PUBLIC MOBILIER URBAIN ESP. VERTS DIGUE LEFFRINCKO (2)	213 837,25	95 785,35	0,00	118 051,90

COMMUNAUTE URBAINE DUNKERQUE - BUDGET COMMUNAUTAIRE - CA - 2021

Chap/ art (1)	Libellé (1)	Crédits ouverts (BP+DM+RAR N-1)	Titres émis	Restes à réaliser au 31/12	Crédits annulés
458228	ECLAIRAGE PUBLIC SUITE TRAV. D'EFF. RESEAUX VILLE ZUYDCOOTE (2)	40 000,00	0,00	0,00	40 000,00
458230	ECLAIRAGE PUBLIC COMPLEXE SPORTIF ARMBOUTS-CAPPEL (2)	133 800,00	0,00	0,00	133 800,00
458231	ECLAIRAGE PUBLIC - MOB. URBAIN - ESP. VERTS CAPPELLE LA GDE (2)	108 000,00	0,00	0,00	108 000,00
458232	ECLAIRAGE - MOB.URBAIN RUE DES JARDINS CAPPELLE LA GDE (2)	60 000,00	0,00	0,00	60 000,00
458233	ECLAIRAGE - MOB.URBAIN RUE VATEL CAPPELLE LA GRANDE (2)	50 000,00	0,00	0,00	50 000,00
458234	ECLAIRAGE PUBLIC RUE NEUVE TETEGHEM COUDEKERQUE VILLAGE (2)	20 000,00	0,00	0,00	20 000,00
458235	ECLAIRAGE PUBLIC BRAY-DUNES AVENUE WALLYN (2)	1 800,00	0,00	0,00	1 800,00
458236	ECLAIRAGE PUBLIC GHYVELDE RUE NATIONALE (2)	1 800,00	0,00	0,00	1 800,00
Total des recettes d'opérations pour compte de tiers		3 000 701,82	1 361 912,10	0,00	1 638 789,72
TOTAL DES RECETTES REELLES		175 957 004,16	94 644 885,40	7 000 000,00	74 312 118,76
021	Virement de la sect° de fonctionnement	3 650 055,92			
040	Opérat° ordre transfert entre sections (3) (4)	15 604 758,19	15 604 757,37		0,82
169	Primes de remboursement des obligations	289,00	288,18		0,82
2802	Frais liés à la réalisation des document	143 756,13	143 756,13		0,00
28031	Frais d'études	35 265,00	35 265,00		0,00
28033	Frais d'insertion	35 082,58	35 082,58		0,00
2804112	Subv. Etat : Bâtiments, installations	51 974,03	51 974,03		0,00
2804122	Subv.Régions : Bâtiments, installations	21 503,99	21 503,99		0,00
2804132	Subv. Dpt : Bâtiments, installations	24 345,97	24 345,97		0,00
28041412	Subv.Cne GFP : Bâtiments, installations	2 078 561,69	2 078 561,69		0,00
28041512	GFP rat : Bâtiments, installations	76 666,66	76 666,66		0,00
28041582	GFP : Bâtiments, installations	93 799,29	93 799,29		0,00
2804171	Autres EPL : Bien mobilier, matériel	36 949,75	36 949,75		0,00
2804172	Autres EPL : Bâtiments, installations	46 419,36	46 419,36		0,00
2804182	Autres org pub - Bâtiments et installat°	569 726,22	569 726,22		0,00
2804183	Autres org pub-Proj infrastruct int nat.	464 489,58	464 489,58		0,00
280421	Privé : Bien mobilier, matériel	304 205,59	304 205,59		0,00
280422	Privé : Bâtiments, installations	3 455 476,92	3 455 476,92		0,00
2804412	Sub nat org pub - Bâtiments, installat°	747 453,15	747 453,15		0,00
2804422	Sub nat privé - Bâtiments et installat°	114,84	114,84		0,00
28051	Concessions et droits similaires	2 288 210,87	2 288 210,87		0,00
28138	Autres constructions	15 917,65	15 917,65		0,00
28152	Installations de voirie	1 018 232,05	1 018 232,05		0,00
281568	Autres matériels, outillages incendie	4 015,44	4 015,44		0,00
281571	Matériel roulant	47 175,30	47 175,30		0,00
281578	Autre matériel et outillage de voirie	19 129,76	19 129,76		0,00
28158	Autres installat°, matériel et outillage	139 514,96	139 514,96		0,00
28181	Installations générales, aménagt divers	24 406,86	24 406,86		0,00
28182	Matériel de transport	226 805,34	226 805,34		0,00
28183	Matériel de bureau et informatique	1 484 580,61	1 484 580,61		0,00
28184	Mobilier	167 083,70	167 083,70		0,00
28185	Cheptel	1 900,00	1 900,00		0,00
28188	Autres immo. corporelles	1 621 705,90	1 621 705,90		0,00
4815	Charges liées à crise sanitaire Covid-19	360 000,00	360 000,00		0,00
TOTAL DES PRELEVEMENTS PROVENANT DE LA SECTION DE FONCTIONNEMENT		19 254 814,11	15 604 757,37		3 650 056,74
041	Opérations patrimoniales (5)	500 000,00	0,00		500 000,00
238	Avances versées commandes immo. incorp.	500 000,00	0,00		500 000,00
TOTAL DES RECETTES D'ORDRE		19 754 814,11	15 604 757,37		4 150 056,74
TOTAL DES RECETTES D'INVESTISSEMENT DE L'EXERCICE (= Total des recettes réelles et d'ordre)		195 711 818,27	110 249 642,77	7 000 000,00	78 462 175,50
Pour information		0,00			
R 001 Solde d'exécution positif reporté de N-1					

(1) Détailler les chapitres budgétaires par article conformément au plan de comptes appliqué par la commune ou l'établissement.

(2) Voir annexes IV A9 pour le détail des opérations pour compte de tiers.

(3) Cf. définition du chapitre des opérations d'ordre, RI 040 = DF 042.

- (4) Les comptes 15, 29, 39, 49 et 59 peuvent figurer dans le détail du chapitre 040 si la commune ou l'établissement applique le régime des provisions budgétaires.
(5) Cf. définitions du chapitre des opérations d'ordre, *DI 041= RI 041*.

III – VOTE DU BUDGET	III
DETAIL DES CHAPITRES D'OPERATION D'EQUIPEMENT	B3

Cet état ne contient pas d'information.

IV – ANNEXES

PRESENTATION CROISEE PAR FONCTION – VUE D'ENSEMBLE (1)

**IV
A1**

Libellé	01 Opérations non ventilables	0 Services généraux administrat* publiques	1 Sécurité et salubrité publiques	2 Enseignement - Formation	3 Culture	4 Sport et jeunesse	5 Interventions sociales et santé	6 Famille	7 Logement	8 Aménagt et services urbains, environnem	9 Action économique	TOTAL
---------	--	--	--	----------------------------------	--------------	---------------------------	--	--------------	---------------	--	---------------------------	-------

INVESTISSEMENT

REALISATIONS (de l'exercice + restes à réaliser N-1)

Dépenses réelles	34 774 067	9 913 461	28 285	2 109 151	1 336 039	6 206 453	414 377	0	7 689 226	25 899 359	11 266 449	99 636 867
- Equipements municipaux (2)		5 007 369	28 285	0	1 251 174	6 132 628	336 327	0	2 177	22 596 080	2 390 371	37 744 410
- Equip. non municipaux (c/204) (3)		2 836 058	0	2 109 151	84 865	73 826	18 050	0	7 687 034	2 342 293	8 782 236	23 933 512
- Opérations financières	34 774 067											34 774 067
Dépenses d'ordre	424 338											424 338
Solde d'exécution reporté de N-1	26 274 907											26 274 907
Total dépenses	61 473 312	9 913 461	28 285	2 109 151	1 336 039	6 206 453	414 377	0	7 689 226	25 899 359	11 266 449	126 336 111
Total recettes	98 733 291	2 584 342	0	0	13 517	999 474	12 116	0	2 124 345	4 274 056	1 508 501	110 249 643
Solde d'investissement	37 259 979	-7 329 119	-28 285	-2 109 151	-1 322 522	-5 206 979	-402 261	0	-5 564 881	-21 625 303	-9 757 948	-16 086 468
RESTES A REALISER au 31/12/N												
Total RAR dépenses	25 212	1 183 800	0	7 500	262 162	2 848 837	7 376	444 799	0	4 794 538	3 094 286	12 668 510
Total RAR recettes	7 000 000	0	0	0	0	0	0	0	0	0	0	7 000 000
SOLDE RAR investissement	6 974 788	-1 183 800	0	-7 500	-262 162	-2 848 837	-7 376	-444 799	0	-4 794 538	-3 094 286	-5 668 510

FONCTIONNEMENT

REALISATIONS (de l'exercice + restes à réaliser N-1)

Total dépenses	206 060 156	60 090 287	13 827 578	2 391 301	8 094 973	8 808 439	1 847 652	81 100	238 821	39 965 527	7 359 917	348 765 751
Total recettes	362 987 976	3 094 185	89 934	0	1 429 759	342 160	114 745	0	1 318	739 057	1 821 506	370 620 640
Solde de fonctionnement	156 927 820	-56 996 102	-13 737 644	-2 391 301	-6 665 214	-8 466 280	-1 732 907	-81 100	-237 503	-39 226 470	-5 538 411	21 854 889
RESTES A REALISER au 31/12/N												
Total RAR dépenses	0	0	0	0	0	0	0	0	0	0	0	0
Total RAR recettes	0	0	0	0	0	0	0	0	0	0	0	0
SOLDE RAR fonctionnement	0	0	0	0	0	0	0	0	0	0	0	0

(1) La production de cet état est obligatoire pour les communes de 3 500 habitants et plus, les groupements comprenant au moins une telle commune, leurs établissements et services administratifs hormis les caisses des écoles et les services à activité unique érigés en établissement public ou budget annexe (L. 2312-3, R. 2311-1 et R. 2311-10. Dans les communes de 3 500 habitants et plus, le croisement par fonction est fait à un chiffre (correspondant à la fonction). Dans les communes de 10 000 habitants et plus, le croisement par fonction est fait au niveau le plus détaillé de la nomenclature fonctionnelle (sous-fonction ou rubrique). Les groupements et leurs établissements publics suivent les règles de production et de présentation applicable à la commune membre comptant le plus grand nombre d'habitants (articles L. 5211-36 a1 et R. 5211-14 + L. 5711-1 et R. 5711-2 du CGCT).

(2) Ou biens de la structure intercommunale.

(3) Ou biens ne relevant pas de la structure intercommunale.

IV – ANNEXES	IV
PRESENTATION CROISEE PAR FONCTION – VUE D'ENSEMBLE	A1

Art. (1)	Libellé	01 Opérations non ventilables	0 Services généraux administrat° publiques	1 Sécurité et salubrité publiques	2 Enseignement - Formation	3 Culture	4 Sport et jeunesse	5 Interventions sociales et santé	6 Famille	7 Logement	8 Aménagt et services urbains, environnement	9 Action économique	TOTAL
----------	---------	--	--	--	----------------------------------	--------------	---------------------------	--	--------------	---------------	---	---------------------------	-------

INVESTISSEMENT													
DEPENSES													
Total dépenses d'investissement	61 498 523	11 097 261	28 285	2 116 651	1 598 200	9 055 290	421 753	444 799	7 689 226	30 693 897	14 360 735	139 004 621	
Dépenses réelles	34 799 279	11 097 261	28 285	2 116 651	1 598 200	9 055 290	421 753	444 799	7 689 226	30 693 897	14 360 735	112 305 377	
010 Stocks	0	0	0	0	0	0	0	0	0	0	0	0	
10 Dotations, fonds divers et réserves	100 000	0	0	0	0	0	0	0	0	0	0	100 000	
10226 Taxe d'aménagement	100 000	0	0	0	0	0	0	0	0	0	0	100 000	
13 Subventions d'investissement	0	0	0	0	0	0	0	0	0	0	8 442	8 442	
1328 Autres subventions d'équip. non transf.	0	0	0	0	0	0	0	0	0	0	8 442	8 442	
16 Emprunts et dettes assimilées	34 699 279	7 356	0	0	0	0	0	0	0	0	0	34 706 635	
16311 Emprunt obligataire remboursable in fine	1 970 000	0	0	0	0	0	0	0	0	0	0	1 970 000	
16318 Autres emprunts obligataires	1 760 500	0	0	0	0	0	0	0	0	0	0	1 760 500	
1641 Emprunts en euros	29 128 708	0	0	0	0	0	0	0	0	0	0	29 128 708	
16441 Opérat° afférentes à l'emprunt	1 840 071	0	0	0	0	0	0	0	0	0	0	1 840 071	
165 Dépôts et cautionnements reçus	0	7 356	0	0	0	0	0	0	0	0	0	7 356	
18 Compte de liaison : affectat° (BA,régie)	0	0	0	0	0	0	0	0	0	0	0	0	
20 Immobilisations incorporelles	0	1 029 671	0	0	54 523	203 437	0	0	0	1 615 451	170 319	3 073 401	
202 Frais réalisat° documents urbanisme	0	0	0	0	0	0	0	0	0	64 554	0	64 554	
2031 Frais d'études	0	13 399	0	0	6 758	181 009	0	0	0	1 474 757	170 319	1 846 241	
2033 Frais d'insertion	0	27 000	0	0	0	0	0	0	0	0	0	27 000	
2051 Concessions, droits similaires	0	989 272	0	0	47 765	22 428	0	0	0	76 140	0	1 135 606	
204 Subventions d'équipement versées	0	3 334 148	0	2 116 651	135 135	84 586	18 050	444 799	7 687 034	2 693 126	10 692 398	27 205 927	
204112 Subv. Etat : Bâtiments, installations	0	0	0	0	0	0	0	0	0	620 000	0	620 000	
204132 Subv. Dpt : Bâtiments, installations	0	0	0	0	0	0	0	0	0	151 667	0	151 667	
2041412 Subv.Cne GFP : Bâtiments, installations	0	2 809 022	0	0	0	0	0	444 799	0	0	300 000	3 553 821	
204171 Autres EPL : Bien mobilier, matériel	0	0	0	32 500	0	0	0	0	0	0	0	32 500	
204172 Autres EPL : Bâtiments, installations	0	0	0	2 084 151	0	0	0	0	0	0	0	2 084 151	
204181 Autres org pub - Biens mob, mat, études	0	0	0	0	0	0	0	0	0	8 136	0	8 136	
204182 Autres org pub - Bâtiments et installat°	0	0	0	0	0	0	0	0	185 500	98 580	0	284 080	

COMMUNAUTE URBAINE DUNKERQUE - BUDGET COMMUNAUTAIRE - CA - 2021

Art. (1)	Libellé	01 Opérations non ventilables	0 Services généraux administrat° publiques	1 Sécurité et salubrité publiques	2 Enseignement - Formation	3 Culture	4 Sport et jeunesse	5 Interventions sociales et santé	6 Famille	7 Logement	8 Aménagt et services urbains, environnem	9 Action économique	TOTAL
204183	Autres org pub-Proj infrastruct int nat.	0	0	0	0	0	0	0	0	0	0	5 507 000	5 507 000
20421	Privé : Bien mobilier, matériel	0	525 126	0	0	135 135	5 085	18 050	0	0	0	81 573	764 969
20422	Privé : Bâtiments, installations	0	0	0	0	0	79 501	0	0	7 501 534	1 814 743	4 803 826	14 199 603
21	Immobilisations corporelles	0	923 303	0	0	635 251	326 736	8 273	0	2 177	6 899 673	258 925	9 054 338
2111	Terrains nus	0	0	0	0	0	0	0	0	0	1 188 172	3 232	1 191 404
2112	Terrains de voirie	0	0	0	0	0	0	0	0	0	16 279	0	16 279
2128	Autres agencements et aménagement	0	0	0	0	0	90 997	0	0	0	206 625	26 319	323 941
21311	Hôtel de ville	0	891	0	0	0	0	0	0	0	0	0	891
21318	Autres bâtiments publics	0	45 537	0	0	336 368	65 456	3 601	0	0	4 998	48 537	504 497
2138	Autres constructions	0	0	0	0	0	1 507	0	0	2 177	4 648 626	5 260	4 657 570
2151	Réseaux de voirie	0	0	0	0	0	0	0	0	0	0	21 881	21 881
2152	Installations de voirie	0	0	0	0	0	0	0	0	0	402 783	0	402 783
21531	Réseaux d'adduction d'eau	0	0	0	0	0	0	0	0	0	61 757	0	61 757
21533	Réseaux câblés	0	21 030	0	0	0	0	0	0	0	0	0	21 030
21534	Réseaux d'électrification	0	0	0	0	0	0	4 672	0	0	78 154	117 008	199 834
21538	Autres réseaux	0	0	0	0	0	0	0	0	0	623	0	623
21571	Matériel roulant	0	0	0	0	0	0	0	0	0	41 193	0	41 193
21578	Autre matériel et outillage de voirie	0	0	0	0	0	0	0	0	0	20 623	0	20 623
2158	Autres inst.,matériel,outil. techniques	0	29 602	0	0	4 673	40 800	0	0	0	55 937	10 038	141 049
2162	Fonds anciens des bibliothèques et musée	0	0	0	0	2 152	0	0	0	0	0	0	2 152
2182	Matériel de transport	0	366 586	0	0	0	0	0	0	0	38 400	0	404 986
2183	Matériel de bureau et informatique	0	243 461	0	0	88 212	608	0	0	0	0	0	332 281
2184	Mobilier	0	56 118	0	0	0	0	0	0	0	353	12 548	69 018
2188	Autres immobilisations corporelles	0	160 077	0	0	203 847	127 369	0	0	0	135 150	14 102	640 545
22	Immobilisations reçues en affectation	0	0	0	0	0	0	0	0	0	0	0	0
23	Immobilisations en cours	0	3 740 106	28 285	0	773 291	8 440 531	335 430	0	0	18 205 537	2 842 751	34 365 930
2312	Agencements et aménagements de terrains	0	804 780	0	0	0	447 254	5 572	0	0	513 284	7 771	1 778 660
2313	Constructions	0	237 666	28 285	0	723 518	7 959 154	48 938	0	0	940 183	838 048	10 775 792
2315	Installat°, matériel et outillage techni	0	0	0	0	0	0	10 920	0	0	16 073 733	233 101	16 317 754
2318	Autres immo. corporelles en cours	0	362 829	0	0	49 773	19 123	0	0	0	303 571	0	735 297
238	Avances versées commandes immo. incorp.	0	2 334 830	0	0	0	15 000	270 000	0	0	374 766	1 763 831	4 758 427
26	Participat° et créances rattachées	0	0	0	0	0	0	0	0	16	0	1 400	1 416
261	Titres de participation	0	0	0	0	0	0	0	0	16	0	1 400	1 416
27	Autres immobilisations financières	0	2 062 677	0	0	0	0	60 000	0	0	356 000	386 500	2 865 177
274	Prêts	0	2 062 677	0	0	0	0	60 000	0	0	0	386 500	2 509 177

COMMUNAUTE URBAINE DUNKERQUE - BUDGET COMMUNAUTAIRE - CA - 2021

Art. (1)	Libellé	01 Opérations non ventilables	0 Services généraux administrat° publiques	1 Sécurité et salubrité publiques	2 Enseignement - Formation	3 Culture	4 Sport et jeunesse	5 Interventions sociales et santé	6 Famille	7 Logement	8 Aménagt et services urbains, environnem	9 Action économique	TOTAL
27638	Créance Autres établissements publics	0	0	0	0	0	0	0	0	0	6 000	0	6 000
2764	Créances sur personnes de droit privé	0	0	0	0	0	0	0	0	0	350 000	0	350 000
Opérations d'équipement		0	0	0	0	0	0	0	0	0	0	0	0
Opérations pour compte de tiers		0	0	0	0	0	0	0	0	0	924 110	0	924 110
458111	PROGRAMME MIXTE ECOLES DU PARC DE LA MARINE	0	0	0	0	0	0	0	0	0	48 933	0	48 933
458113	EPC BRAY-DUNES	0	0	0	0	0	0	0	0	0	5 860	0	5 860
458117	ECLAIRAGE PUBLIC EPC CAPPELLE LA GRANDE	0	0	0	0	0	0	0	0	0	11 628	0	11 628
458120	ECLAIRAGE PUBLIC - MOBILIER URBAIN VILLE GRAND FORT PHILIPPE	0	0	0	0	0	0	0	0	0	34 038	0	34 038
458121	ECLAIRAGE PUBLIC - VILLE BRAY DUNES	0	0	0	0	0	0	0	0	0	468	0	468
458122	ECLAIRAGE PUBLIC - VILLE DE CAPPELLE LA GRANDE	0	0	0	0	0	0	0	0	0	468	0	468
458123	ECLAIRAGE PUBLIC - VILLE DE LEFFRINCKOUCKE	0	0	0	0	0	0	0	0	0	12 217	0	12 217
458125	ECLAIRAGE PUBLIC MOBILIER URBAINS ET ESPACE VERTS-DIGUE MALO	0	0	0	0	0	0	0	0	0	31 308	0	31 308
458126	POSTE DE SECOURS DIGUE MALO - VILLE DE DUNKERQUE	0	0	0	0	0	0	0	0	0	364 231	0	364 231
458127	ECLAIRAGE PUBLIC MOBILIER URBAIN ESP. VERTS DIGUE LEFFRINCKO	0	0	0	0	0	0	0	0	0	3 567	0	3 567
458128	ECLAIRAGE PUBLIC SUITE TRAV. D'EFF. RESEAUX VILLE ZUYDCOOTE	0	0	0	0	0	0	0	0	0	35 992	0	35 992
458130	ECLAIRAGE PUBLIC COMPLEXE SPORTIF ARMBOUTS-CAPPEL	0	0	0	0	0	0	0	0	0	133 800	0	133 800
458131	ECLAIRAGE PUBLIC - MOB. URBAIN - ESP. VERTS CAPPELLE LA GDE	0	0	0	0	0	0	0	0	0	108 000	0	108 000
458132	ECLAIRAGE - MOB.URBAIN RUE DES JARDINS CAPPELLE LA GDE	0	0	0	0	0	0	0	0	0	60 000	0	60 000
458133	ECLAIRAGE - MOB.URBAIN RUE VATTEL CAPPELLE LA GRANDE	0	0	0	0	0	0	0	0	0	50 000	0	50 000

COMMUNAUTE URBAINE DUNKERQUE - BUDGET COMMUNAUTAIRE - CA - 2021

Art. (1)	Libellé	01 Opérations non ventilables	0 Services généraux administrat° publiques	1 Sécurité et salubrité publiques	2 Enseignement - Formation	3 Culture	4 Sport et jeunesse	5 Interventions sociales et santé	6 Famille	7 Logement	8 Aménagt et services urbains, environnem	9 Action économique	TOTAL
458134	ECLAIRAGE PUBLIC RUE NEUVE TETEGHEM COUDEKERQUE VILLAGE	0	0	0	0	0	0	0	0	0	20 000	0	20 000
458135	ECLAIRAGE PUBLIC BRAY-DUNES AVENUE WALLYN	0	0	0	0	0	0	0	0	0	1 800	0	1 800
458136	ECLAIRAGE PUBLIC GHYVELDE RUE NATIONALE	0	0	0	0	0	0	0	0	0	1 800	0	1 800
<i>Dépenses d'ordre</i>		424 338	0	0	0	0	0	0	0	0	0	0	424 338
040	<i>Opérat° ordre transfert entre sections</i>	424 338	0	0	0	0	0	0	0	0	0	0	424 338
13911	<i>Etat et établissements nationaux</i>	273 028	0	0	0	0	0	0	0	0	0	0	273 028
16876	<i>Dettes - Autres établ. publics locaux</i>	18 725	0	0	0	0	0	0	0	0	0	0	18 725
16878	<i>Dettes - Autres organismes, particuliers</i>	132 584	0	0	0	0	0	0	0	0	0	0	132 584
041	<i>Opérations patrimoniales</i>	0	0	0	0	0	0	0	0	0	0	0	0
001Solde d'exécution reporté de N-1		26 274 907	0	0	0	0	0	0	0	0	0	0	26 274 907

RECETTES												
Total recettes d'investissement	105 733 291	2 584 342	0	0	13 517	999 474	12 116	0	2 124 345	4 274 056	1 508 501	117 249 643
Recettes réelles	90 128 534	2 584 342	0	0	13 517	999 474	12 116	0	2 124 345	4 274 056	1 508 501	101 644 885
010 Stocks	0	0	0	0	0	0	0	0	0	0	0	0
10 Dotations, fonds divers et réserves	46 901 870	0	0	0	0	0	0	0	0	0	0	46 901 870
10222 FCTVA	15 944 622	0	0	0	0	0	0	0	0	0	0	15 944 622
10226 Taxe d'aménagement	681 321	0	0	0	0	0	0	0	0	0	0	681 321
1068 Excédents de fonctionnement capitalisés	30 275 927	0	0	0	0	0	0	0	0	0	0	30 275 927
13 Subventions d'investissement	0	172 427	0	0	13 517	999 474	0	0	2 087 900	2 827 848	860 053	6 961 219
1311 Subv. transf. Etat et établ. Nationaux	0	0	0	0	0	0	0	0	837 900	0	0	837 900
1321 Subv. non transf. Etat, établ. nationaux	0	172 427	0	0	0	160 000	0	0	1 250 000	293 896	194 361	2 070 683
1322 Subv. non transf. Régions	0	0	0	0	0	507 274	0	0	0	1 486 273	23 394	2 016 941
1323 Subv. non transf. Départements	0	0	0	0	13 517	300 000	0	0	0	200 945	0	514 462
1328 Autres subventions d'équip. non transf.	0	0	0	0	0	32 200	0	0	0	98 650	642 298	773 148
1342 Amendes de police non transférable	0	0	0	0	0	0	0	0	0	748 084	0	748 084
16 Emprunts et dettes assimilées	43 226 664	0	0	0	0	0	0	0	0	0	0	43 226 664
1641 Emprunts en euros	4 226 664	0	0	0	0	0	0	0	0	0	0	4 226 664
16441 Opérat° afférentes à l'emprunt	39 000 000	0	0	0	0	0	0	0	0	0	0	39 000 000

COMMUNAUTE URBAINE DUNKERQUE - BUDGET COMMUNAUTAIRE - CA - 2021

Art. (1)	Libellé	01 Opérations non ventilables	0 Services généraux administrat° publiques	1 Sécurité et salubrité publiques	2 Enseignement - Formation	3 Culture	4 Sport et jeunesse	5 Interventions sociales et santé	6 Famille	7 Logement	8 Aménagt et services urbains, environnem	9 Action économique	TOTAL
18	Compte de liaison : affectat° (BA,régie)	0	0	0	0	0	0	0	0	0	0	0	0
20	Immobilisations incorporelles	0	0	0	0	0	0	0	0	0	0	11 628	11 628
2051	Concessions, droits similaires	0	0	0	0	0	0	0	0	0	0	11 628	11 628
204	Subventions d'équipement versées	0	352 315	0	0	0	0	0	0	19 530	65 871	3 493	441 209
2041412	Subv.Cne GFP : Bâtiments, installations	0	352 315	0	0	0	0	0	0	0	0	0	352 315
20422	Privé : Bâtiments, installations	0	0	0	0	0	0	0	0	19 530	65 871	3 493	88 894
21	Immobilisations corporelles	0	0	0	0	0	0	0	0	0	0	0	0
22	Immobilisations reçues en affectation	0	0	0	0	0	0	0	0	0	0	0	0
23	Immobilisations en cours	0	53 955	0	0	0	0	12 116	0	0	18 425	1 327	85 823
2312	Agencements et aménagements de terrains	0	751	0	0	0	0	0	0	0	990	0	1 741
2313	Constructions	0	0	0	0	0	0	0	0	0	0	1 327	1 327
2315	Installat°, matériel et outillage techni	0	0	0	0	0	0	0	0	0	6 253	0	6 253
2318	Autres immo. corporelles en cours	0	53 204	0	0	0	0	0	0	0	11 182	0	64 386
238	Avances versées commandes immo. incorp.	0	0	0	0	0	0	12 116	0	0	0	0	12 116
26	Participat° et créances rattachées	0	0	0	0	0	0	0	0	0	0	0	0
27	Autres immobilisations financières	0	2 005 645	0	0	0	0	0	0	16 915	0	632 000	2 654 560
274	Prêts	0	2 004 245	0	0	0	0	0	0	16 915	0	632 000	2 653 160
275	Dépôts et cautionnements versés	0	1 400	0	0	0	0	0	0	0	0	0	1 400
	Opérations pour compte de tiers	0	0	0	0	0	0	0	0	0	1 361 912	0	1 361 912
458213	EPC BRAY-DUNES	0	0	0	0	0	0	0	0	0	320 488	0	320 488
458215	ECLAIRAGE PUBLIC SPYCKER	0	0	0	0	0	0	0	0	0	23 652	0	23 652
458217	ECLAIRAGE PUBLIC EPC CAPPELLE LA GRANDE	0	0	0	0	0	0	0	0	0	221 113	0	221 113
458218	QUAI AUX FLEURS VILLE DE DUNKERQUE	0	0	0	0	0	0	0	0	0	53 000	0	53 000
458220	ECLAIRAGE PUBLIC - MOBILIER URBAIN VILLE GRAND FORT PHILIPPE	0	0	0	0	0	0	0	0	0	71 556	0	71 556
458222	ECLAIRAGE PUBLIC - VILLE DE CAPPELLE LA GRANDE	0	0	0	0	0	0	0	0	0	97 593	0	97 593
458223	ECLAIRAGE PUBLIC - VILLE DE LEFFRINCKOUCKE	0	0	0	0	0	0	0	0	0	53 152	0	53 152
458224	ECLAIRAGE PUBLIC - VILLE ARMBOUTS CAPPEL	0	0	0	0	0	0	0	0	0	50 635	0	50 635

COMMUNAUTE URBAINE DUNKERQUE - BUDGET COMMUNAUTAIRE - CA - 2021

Art. (1)	Libellé	01 Opérations non ventilables	0 Services généraux administrat° publiques	1 Sécurité et salubrité publiques	2 Enseignement - Formation	3 Culture	4 Sport et jeunesse	5 Interventions sociales et santé	6 Famille	7 Logement	8 Aménagt et services urbains, environnem	9 Action économique	TOTAL
458226	POSTE DE SECOURS DIGUE DE MALO - VILLE DE DUNKERQUE	0	0	0	0	0	0	0	0	0	374 938	0	374 938
458227	ECLAIRAGE PUBLIC MOBILIER URBAIN ESP. VERTS DIGUE LEFFRINCKO	0	0	0	0	0	0	0	0	0	95 785	0	95 785
<i>Recettes d'ordre</i>		15 604 757	0	0	0	0	0	0	0	0	0	0	15 604 757
040	<i>Opérat° ordre transfert entre sections</i>	15 604 757	0	0	0	0	0	0	0	0	0	0	15 604 757
169	<i>Primes de remboursement des obligations</i>	288	0	0	0	0	0	0	0	0	0	0	288
2802	<i>Frais liés à la réalisation des document</i>	143 756	0	0	0	0	0	0	0	0	0	0	143 756
28031	<i>Frais d'études</i>	35 265	0	0	0	0	0	0	0	0	0	0	35 265
28033	<i>Frais d'insertion</i>	35 083	0	0	0	0	0	0	0	0	0	0	35 083
2804112	<i>Subv. Etat : Bâtiments, installations</i>	51 974	0	0	0	0	0	0	0	0	0	0	51 974
2804122	<i>Subv.Régions : Bâtiments, installations</i>	21 504	0	0	0	0	0	0	0	0	0	0	21 504
2804132	<i>Subv. Dpt : Bâtiments, installations</i>	24 346	0	0	0	0	0	0	0	0	0	0	24 346
28041412	<i>Subv.Cne GFP : Bâtiments, installations</i>	2 078 562	0	0	0	0	0	0	0	0	0	0	2 078 562
28041512	<i>GFP rat : Bâtiments, installations</i>	76 667	0	0	0	0	0	0	0	0	0	0	76 667
28041582	<i>GFP : Bâtiments, installations</i>	93 799	0	0	0	0	0	0	0	0	0	0	93 799
2804171	<i>Autres EPL : Bien mobilier, matériel</i>	36 950	0	0	0	0	0	0	0	0	0	0	36 950
2804172	<i>Autres EPL : Bâtiments, installations</i>	46 419	0	0	0	0	0	0	0	0	0	0	46 419
2804182	<i>Autres org pub - Bâtiments et installat°</i>	569 726	0	0	0	0	0	0	0	0	0	0	569 726
2804183	<i>Autres org pub-Proj infrastruct int nat.</i>	464 490	0	0	0	0	0	0	0	0	0	0	464 490
280421	<i>Privé : Bien mobilier, matériel</i>	304 206	0	0	0	0	0	0	0	0	0	0	304 206
280422	<i>Privé : Bâtiments, installations</i>	3 455 477	0	0	0	0	0	0	0	0	0	0	3 455 477
2804412	<i>Sub nat org pub - Bâtiments, installat°</i>	747 453	0	0	0	0	0	0	0	0	0	0	747 453
2804422	<i>Sub nat privé - Bâtiments et installat°</i>	115	0	0	0	0	0	0	0	0	0	0	115
28051	<i>Concessions et droits similaires</i>	2 288 211	0	0	0	0	0	0	0	0	0	0	2 288 211
28138	<i>Autres constructions</i>	15 918	0	0	0	0	0	0	0	0	0	0	15 918
28152	<i>Installations de voirie</i>	1 018 232	0	0	0	0	0	0	0	0	0	0	1 018 232
281568	<i>Autres matériels, outillages incendie</i>	4 015	0	0	0	0	0	0	0	0	0	0	4 015
281571	<i>Matériel roulant</i>	47 175	0	0	0	0	0	0	0	0	0	0	47 175
281578	<i>Autre matériel et outillage de voirie</i>	19 130	0	0	0	0	0	0	0	0	0	0	19 130
28158	<i>Autres installat°, matériel et outillage</i>	139 515	0	0	0	0	0	0	0	0	0	0	139 515
28181	<i>Installations générales, aménagt divers</i>	24 407	0	0	0	0	0	0	0	0	0	0	24 407

COMMUNAUTE URBAINE DUNKERQUE - BUDGET COMMUNAUTAIRE - CA - 2021

Art. (1)	Libellé	01 Opérations non ventilables	0 Services généraux administrat° publiques	1 Sécurité et salubrité publiques	2 Enseignement - Formation	3 Culture	4 Sport et jeunesse	5 Interventions sociales et santé	6 Famille	7 Logement	8 Aménagt et services urbains, environnem	9 Action économique	TOTAL
28182	Matériel de transport	226 805	0	0	0	0	0	0	0	0	0	0	226 805
28183	Matériel de bureau et informatique	1 484 581	0	0	0	0	0	0	0	0	0	0	1 484 581
28184	Mobilier	167 084	0	0	0	0	0	0	0	0	0	0	167 084
28185	Cheptel	1 900	0	0	0	0	0	0	0	0	0	0	1 900
28188	Autres immo. corporelles	1 621 706	0	0	0	0	0	0	0	0	0	0	1 621 706
4815	Charges liées à crise sanitaire Covid-19	360 000	0	0	0	0	0	0	0	0	0	0	360 000
041	Opérations patrimoniales	0	0	0	0	0	0	0	0	0	0	0	0
001	Solde d'exécution reporté de N-1	0	0	0	0	0	0	0	0	0	0	0	0

FONCTIONNEMENT

DEPENSES													
Total dépenses de fonctionnement	206 060 156	60 090 287	13 827 578	2 391 301	8 094 973	8 808 439	1 847 652	81 100	238 821	39 965 527	7 359 917	348 765 751	
Dépenses réelles	190 455 399	60 090 287	13 827 578	2 391 301	8 094 973	8 808 439	1 847 652	81 100	238 821	39 965 527	7 359 917	333 160 993	
011	Charges à caractère général	165 811	7 226 681	332 521	15 478	2 713 947	3 046 666	335 906	0	148 404	7 364 987	1 982 228	23 332 629
60611	Eau et assainissement	0	43 312	0	0	12 649	48 921	16 420	0	0	6 307	0	127 608
60612	Energie - Electricité	0	482 476	0	0	332 395	302 871	73 043	0	0	182 054	12 244	1 385 082
60613	Chauffage urbain	0	269 155	0	0	0	0	0	0	0	0	19 081	288 236
60618	Autres fournitures non stockables	0	4 217	0	0	0	0	0	0	0	0	0	4 217
60621	Combustibles	0	5 916	0	0	288	0	0	0	0	2 649	0	8 853
60622	Carburants	0	87 818	0	0	0	0	0	0	0	83 648	0	171 466
60623	Alimentation	0	2 643	0	0	869	65 469	0	0	0	0	0	68 981
60628	Autres fournitures non stockées	0	0	0	0	377	0	0	0	0	615	0	992
60631	Fournitures d'entretien	0	56 666	0	0	0	88	0	0	0	15 182	0	71 936
60632	Fournitures de petit équipement	0	98 144	0	0	13 379	15 076	2 291	0	0	171 117	6 992	306 999
60633	Fournitures de voirie	0	0	0	0	0	0	0	0	0	271 549	0	271 549
60636	Vêtements de travail	0	102 130	0	0	3 541	11 489	0	0	0	60 043	0	177 202
6064	Fournitures administratives	0	65 052	0	0	4 349	101	0	0	0	0	0	69 502
6065	Livres, disques, ... (médiathèque)	0	0	0	0	29 153	0	0	0	0	0	0	29 153
6067	Fournitures scolaires	0	0	0	0	36	0	0	0	0	0	0	36
6068	Autres matières et fournitures	0	90 826	0	0	22 733	85 737	1 264	0	0	69 163	7 862	277 584
6078	Autres marchandises	0	0	0	0	1 636	41 425	0	0	0	0	0	43 060
611	Contrats de prestations de services	0	15 196	315 853	0	504	223 601	4 255	0	0	2 745 286	0	3 304 696
6122	Crédit-bail mobilier	0	172 397	0	0	0	0	0	0	0	0	0	172 397
6132	Locations immobilières	0	594 924	0	0	69 878	59 907	33 880	0	0	3 227	0	761 817
6135	Locations mobilières	0	102 131	0	0	165 119	128 004	65 392	0	0	66 934	3 137	530 717
614	Charges locatives et de copropriété	0	60 247	0	0	49 763	5 040	6 412	0	0	0	0	121 462
61521	Entretien terrains	0	0	0	0	7 230	0	0	0	0	74 128	0	81 358

COMMUNAUTE URBAINE DUNKERQUE - BUDGET COMMUNAUTAIRE - CA - 2021

Art. (1)	Libellé	01 Opérations non ventilables	0 Services généraux administrat° publiques	1 Sécurité et salubrité publiques	2 Enseignement - Formation	3 Culture	4 Sport et jeunesse	5 Interventions sociales et santé	6 Famille	7 Logement	8 Aménagt et services urbains, environnem	9 Action économique	TOTAL
615221	Entretien, réparations bâtiments publics	0	157 233	1 637	0	133 238	93 810	3 970	0	0	12 010	71 870	473 768
615228	Entretien, réparations autres bâtiments	0	174 855	0	0	0	0	1 722	0	0	14 848	4 542	195 966
615231	Entretien, réparations voiries	0	0	2 364	0	0	294	0	0	0	507 054	0	509 712
615232	Entretien, réparations réseaux	0	0	0	0	0	0	0	0	0	693 144	0	693 144
61551	Entretien matériel roulant	0	46 986	0	0	0	558	0	0	0	62 256	0	109 800
61558	Entretien autres biens mobiliers	0	19 877	0	0	11 241	2 167	0	0	0	20 355	0	53 640
6156	Maintenance	0	1 049 754	7 566	0	239 696	266 516	1 990	0	0	508 473	6 585	2 080 581
6161	Multirisques	0	197 762	746	15 478	57 612	9 416	287	0	0	45 987	16 083	343 371
617	Etudes et recherches	0	135 945	0	0	0	0	0	0	0	18 000	37 721	191 665
6182	Documentation générale et technique	0	158 254	0	0	95 971	229	0	0	0	0	0	254 454
6184	Versements à des organismes de formation	0	251 403	0	0	0	0	0	0	0	0	1 600	253 003
6185	Frais de colloques et de séminaires	0	6 950	0	0	0	0	0	0	0	2 160	244 791	253 901
6188	Autres frais divers	0	1 876	0	0	0	0	0	0	0	0	0	1 876
6225	Indemnités aux comptable et régisseurs	0	2 186	0	0	0	0	0	0	0	0	0	2 186
6226	Honoraires	0	722 588	0	0	425 151	436 100	114 987	0	70 894	681 657	787 352	3 238 729
6227	Frais d'actes et de contentieux	0	6 019	0	0	0	0	0	0	0	293	0	6 312
6228	Divers	0	723	0	0	0	0	0	0	0	0	0	723
6231	Annonces et insertions	0	374 432	0	0	179 712	1 083 262	0	0	0	57 150	26 661	1 721 218
6232	Fêtes et cérémonies	0	2 724	0	0	0	950	0	0	0	0	0	3 674
6233	Foires et expositions	0	17 345	0	0	0	0	0	0	0	0	0	17 345
6236	Catalogues et imprimés	0	213 901	0	0	37 715	19 337	0	0	0	24 518	17 765	313 237
6237	Publications	0	89 683	0	0	0	0	0	0	0	0	0	89 683
6241	Transports de biens	0	3 649	0	0	75 626	4 160	0	0	0	0	0	83 435
6247	Transports collectifs	0	26 895	0	0	1 890	0	0	0	0	2 175	0	30 960
6256	Missions	0	38 738	0	0	0	0	0	0	0	930	0	39 668
6257	Réceptions	0	84 321	0	0	11 532	2 872	2 290	0	0	376	1 102	102 493
6261	Frais d'affranchissement	0	72 700	0	0	52	46	0	0	0	0	0	72 798
6262	Frais de télécommunications	0	361 032	0	0	142 359	22 293	1 008	0	0	114 334	9 629	650 655
627	Services bancaires et assimilés	1 118	0	19	0	146	100	0	0	0	0	0	1 383
6281	Concours divers (cotisations)	0	106 671	4 335	0	7 184	18 243	1 218	0	6 900	29 345	66 175	240 071
6282	Frais de gardiennage (églises, forêts, .	0	18 233	0	0	229 547	30 271	1 357	0	0	384	0	279 792
6283	Frais de nettoyage des locaux	0	551 818	0	0	312 947	68 312	3 285	0	0	15 453	35 482	987 297
62875	Remb. frais aux communes membres du GFP	0	0	0	0	26 185	0	0	0	0	201 272	495 478	722 935
62878	Remb. frais à d'autres organismes	0	0	0	0	0	0	0	0	0	0	2 000	2 000

COMMUNAUTE URBAINE DUNKERQUE - BUDGET COMMUNAUTAIRE - CA - 2021

Art. (1)	Libellé	01 Opérations non ventilables	0 Services généraux administrat° publiques	1 Sécurité et salubrité publiques	2 Enseignement - Formation	3 Culture	4 Sport et jeunesse	5 Interventions sociales et santé	6 Famille	7 Logement	8 Aménagt et services urbains, environnem	9 Action économique	TOTAL
63512	Taxes foncières	164 693	69 616	0	0	12 246	0	0	0	70 610	575 511	108 076	1 000 752
63513	Autres impôts locaux	0	0	0	0	0	0	0	0	0	11 761	0	11 761
637	Autres impôts, taxes (autres organismes)	0	9 261	0	0	0	0	835	0	0	13 639	0	23 735
012	Charges de personnel, frais assimilés	0	49 597 172	0	0	329	386	0	0	0	6 051 619	0	55 649 507
6217	Personnel affecté par la commune membre	0	226 454	0	0	0	0	0	0	0	0	0	226 454
6218	Autre personnel extérieur	0	93 750	0	0	0	0	0	0	0	0	0	93 750
6331	Versement mobilité	0	399 848	0	0	0	0	0	0	0	47 825	0	447 673
6332	Cotisations versées au F.N.A.L.	0	129 215	0	0	0	0	0	0	0	15 428	0	144 643
6336	Cotisations CNFPT et CDGFPT	0	262 140	0	0	0	0	0	0	0	28 094	0	290 234
64111	Rémunération principale titulaires	0	27 993 047	0	0	0	0	0	0	0	3 719 309	0	31 712 355
64112	NBI, SFT, indemnité résidence	0	889 006	0	0	0	0	0	0	0	102 017	0	991 023
64118	Autres indemnités titulaires	0	3 486 616	0	0	0	0	0	0	0	508 909	0	3 995 526
64131	Rémunérations non tit.	0	2 763 950	0	0	0	0	0	0	0	71 129	0	2 835 079
64138	Autres indemnités non tit.	0	63 645	0	0	0	0	0	0	0	0	0	63 645
6417	Rémunérations des apprentis	0	201 604	0	0	0	0	0	0	0	0	0	201 604
6451	Cotisations à l'U.R.S.S.A.F.	0	4 329 670	0	0	0	0	0	0	0	484 467	0	4 814 138
6453	Cotisations aux caisses de retraites	0	7 522 759	0	0	0	0	0	0	0	962 723	0	8 485 482
6454	Cotisations aux A.S.S.E.D.I.C.	0	111 282	0	0	0	0	0	0	0	2 338	0	113 620
6455	Cotisations pour assurance du personnel	0	621 297	0	0	0	0	0	0	0	80 581	0	701 878
6456	Versement au F.N.C. supplément familial	0	55 080	0	0	0	0	0	0	0	0	0	55 080
64731	Allocations chômage versées directement	0	19 421	0	0	0	0	0	0	0	0	0	19 421
6475	Médecine du travail, pharmacie	0	71 681	0	0	329	386	0	0	0	1 306	0	73 702
6478	Autres charges sociales diverses	0	291 163	0	0	0	0	0	0	0	27 278	0	318 441
6488	Autres charges	0	65 544	0	0	0	0	0	0	0	216	0	65 760
014	Atténuations de produits	184 337 831	0	0	0	0	0	0	0	0	0	0	184 337 831
7391171	Dégrèvement taxe FNB jeunes agriculteurs	633	0	0	0	0	0	0	0	0	0	0	633
7391178	Autres restitut° dégrèvt contrib. direct	274 069	0	0	0	0	0	0	0	0	0	0	274 069
739211	Attributions de compensation	119 863 849	0	0	0	0	0	0	0	0	0	0	119 863 849
739212	Dotation de solidarité communautaire	46 706 458	0	0	0	0	0	0	0	0	0	0	46 706 458
739223	Fonds péréquation ress. com. et intercom	17 417 766	0	0	0	0	0	0	0	0	0	0	17 417 766
7398	Reverst., restitut° et prélèvt divers	75 057	0	0	0	0	0	0	0	0	0	0	75 057
65	Autres charges de gestion courante	286 392	3 171 697	13 492 689	2 375 823	5 380 696	5 761 387	1 511 746	81 100	89 417	26 540 177	5 362 865	64 053 990
6512	Droits d'utilisat° informatique nuage	0	544 295	0	0	47 059	4 100	6 007	0	0	12 938	0	614 400

COMMUNAUTE URBAINE DUNKERQUE - BUDGET COMMUNAUTAIRE - CA - 2021

Art. (1)	Libellé	01 Opérations non ventilables	0 Services généraux administrat° publiques	1 Sécurité et salubrité publiques	2 Enseignement - Formation	3 Culture	4 Sport et jeunesse	5 Interventions sociales et santé	6 Famille	7 Logement	8 Aménagt et services urbains, environnem	9 Action économique	TOTAL
6518	Autres	50	16 754	0	0	1 200	0	0	0	0	0	180	18 184
6521	Déficit budgets annexes administratifs	0	0	0	0	0	0	0	0	0	22 830 852	0	22 830 852
6531	Indemnités	0	560 284	0	0	0	0	0	0	0	0	0	560 284
6532	Frais de mission	0	18 312	0	0	0	0	0	0	0	0	0	18 312
6533	Cotisations de retraite	0	47 423	0	0	0	0	0	0	0	0	0	47 423
6534	Cotis. de sécurité sociale - part patron	0	131 847	0	0	0	0	0	0	0	0	0	131 847
6535	Formation	0	6 122	0	0	0	0	0	0	0	0	0	6 122
65372	Cotis. fonds financt alloc. fin mandat	0	947	0	0	0	0	0	0	0	0	0	947
6541	Créances admises en non-valeur	32 595	0	0	0	0	0	0	0	0	0	0	32 595
6542	Créances éteintes	253 747	0	0	0	0	0	0	0	0	0	0	253 747
6553	Service d'incendie	0	0	13 435 296	0	0	0	0	0	0	0	0	13 435 296
657341	Subv. fonct. Communes du GFP	0	0	0	354 887	0	0	0	0	0	0	0	354 887
657348	Subv. fonct. Autres communes	0	21 000	0	0	0	0	0	0	0	0	0	21 000
657351	Subv. fonct. GFP de rattachement	0	0	0	10	0	0	0	0	0	0	0	10
657358	Subv. fonct. Autres groupements	0	123 239	0	0	0	0	0	0	0	1 012 193	1 300 000	2 435 432
657364	Subv. fonct. Établ. Industriel, commerc	0	0	0	0	0	0	0	0	0	0	30 000	30 000
65737	Autres établissements publics locaux	0	0	0	62 250	0	0	27 975	0	0	0	46 917	137 142
65738	Subv. fonct. Autres organismes publics	0	10 000	0	0	0	0	0	0	0	16 000	0	26 000
6574	Subv. fonct. Associat°, personnes privée	0	1 691 472	57 393	1 958 676	5 332 437	5 757 287	1 477 764	81 100	89 417	2 668 195	3 985 769	23 099 510
65888	Autres	0	1	0	0	0	0	0	0	0	0	0	1
656	Frais fonctionnement des groupes d'élus	171 268	0	0	0	0	0	0	0	0	0	0	171 268
6561	Frais de personnel	134 927	0	0	0	0	0	0	0	0	0	0	134 927
6562	Matériel, équipement et fournitures	36 341	0	0	0	0	0	0	0	0	0	0	36 341
66	Charges financières	5 491 444	0	0	0	0	0	0	0	0	0	0	5 491 444
66111	Intérêts réglés à l'échéance	4 932 310	0	0	0	0	0	0	0	0	0	0	4 932 310
66112	Intérêts - Rattachement des ICNE	-189 874	0	0	0	0	0	0	0	0	0	0	-189 874
6615	Intérêts comptes courants et de dépôts	209	0	0	0	0	0	0	0	0	0	0	209
6688	Autres	748 799	0	0	0	0	0	0	0	0	0	0	748 799
67	Charges exceptionnelles	2 653	94 736	2 368	0	0	0	0	0	1 000	8 743	14 823	124 323
6714	Bourses et prix	0	0	0	0	0	0	0	0	0	0	2 967	2 967
6718	Autres charges exceptionnelles gestion	0	1 956	0	0	0	0	0	0	0	0	11 856	13 812

COMMUNAUTE URBAINE DUNKERQUE - BUDGET COMMUNAUTAIRE - CA - 2021

Art. (1)	Libellé	01 Opérations non ventilables	0 Services généraux administrat° publiques	1 Sécurité et salubrité publiques	2 Enseignement - Formation	3 Culture	4 Sport et jeunesse	5 Interventions sociales et santé	6 Famille	7 Logement	8 Aménagt et services urbains, environnem	9 Action économique	TOTAL
673	Titres annulés (sur exercices antérieurs)	604	92 781	2 368	0	0	0	0	0	0	8 743	0	104 496
678	Autres charges exceptionnelles	2 049	0	0	0	0	0	0	0	1 000	0	0	3 049
68	Dot. aux amortissements et provisions	0	0	0	0	0	0	0	0	0	0	0	0
Dépenses d'ordre		15 604 757	0	0	0	0	0	0	0	0	0	0	15 604 757
042	Opérat° ordre transfert entre sections	15 604 757	0	0	0	0	0	0	0	0	0	0	15 604 757
6811	Dot. amort. et prov. Immos incorporelles	15 244 469	0	0	0	0	0	0	0	0	0	0	15 244 469
6812	Dot. amort. et prov. Charges à répartir	360 000	0	0	0	0	0	0	0	0	0	0	360 000
6861	Dot. amort. Primes rembourst obligations	288	0	0	0	0	0	0	0	0	0	0	288
043	Opérat° ordre intérieur de la section	0	0	0	0	0	0	0	0	0	0	0	0
002	Déficit de fonctionnement reporté	0	0	0	0	0	0	0	0	0	0	0	0

RECETTES												
Total recettes de fonctionnement	362 987 976	3 094 185	89 934	0	1 429 759	342 160	114 745	0	1 318	739 057	1 821 506	370 620 640
Recettes réelles	362 563 639	3 094 185	89 934	0	1 429 759	342 160	114 745	0	1 318	739 057	1 821 506	370 196 302
013	Atténuations de charges	466	248 823	0	0	0	0	0	0	4 609	0	253 898
6091	RRR obtenus sur matières premières	0	1 797	0	0	0	0	0	0	0	0	1 797
6419	Remboursements rémunérations personnel	0	52 060	0	0	0	0	0	0	0	0	52 060
6459	Rembourst charges SS et prévoyance	0	72 643	0	0	0	0	0	0	0	0	72 643
6479	Rembourst sur autres charges sociales	466	122 322	0	0	0	0	0	0	4 609	0	127 398
70	Produits des services, du domaine, vente	16 903	1 596 598	27 022	0	43 369	95 103	0	0	7 200	375 825	2 162 021
70311	Concessions cimetières (produit net)	0	25 525	0	0	0	0	0	0	0	0	25 525
70323	Redev. occupat° domaine public communal	0	0	0	0	0	69 450	0	0	0	362 113	431 564
70388	Autres redevances et recettes diverses	0	0	0	0	0	22 010	0	0	7 200	0	29 210
705	Etudes	2 484	0	0	0	0	0	0	0	0	0	2 484
7062	Redevances services à caractère culturel	0	0	0	0	29 808	3 643	0	0	0	0	33 450
70688	Autres prestations de services	0	0	27 022	0	0	0	0	0	0	0	27 022
7078	Autres marchandises	0	0	0	0	13 561	0	0	0	0	0	13 561

COMMUNAUTE URBAINE DUNKERQUE - BUDGET COMMUNAUTAIRE - CA - 2021

Art. (1)	Libellé	01 Opérations non ventilables	0 Services généraux administrat° publiques	1 Sécurité et salubrité publiques	2 Enseignement - Formation	3 Culture	4 Sport et jeunesse	5 Interventions sociales et santé	6 Famille	7 Logement	8 Aménagt et services urbains, environnem	9 Action économique	TOTAL
70848	Mise à dispo personnel autres organismes	0	1 319 549	0	0	0	0	0	0	0	0	0	1 319 549
70875	Remb. frais par les communes du GFP	14 419	251 524	0	0	0	0	0	0	0	0	0	265 943
70878	Remb. frais par d'autres redevables	0	0	0	0	0	0	0	0	0	0	13 712	13 712
73	Impôts et taxes	231 820 181	0	0	0	0	0	0	0	0	0	0	231 820 181
73111	Impôts directs locaux	45 664 443	0	0	0	0	0	0	0	0	0	0	45 664 443
73112	Cotisation sur la VAE	16 426 660	0	0	0	0	0	0	0	0	0	0	16 426 660
73113	Taxe sur les Surfaces Commerciales	2 658 707	0	0	0	0	0	0	0	0	0	0	2 658 707
73114	Imposition Forf. sur Entrep. Réseau	14 025 770	0	0	0	0	0	0	0	0	0	0	14 025 770
7318	Autres impôts locaux ou assimilés	2 725 469	0	0	0	0	0	0	0	0	0	0	2 725 469
73211	Attribution de compensation	1 110 953	0	0	0	0	0	0	0	0	0	0	1 110 953
73221	FNGIR	122 457 101	0	0	0	0	0	0	0	0	0	0	122 457 101
73223	Fonds péréquation ress. com. et intercom	5 614 386	0	0	0	0	0	0	0	0	0	0	5 614 386
7351	Taxe consommation finale d'électricité	77 561	0	0	0	0	0	0	0	0	0	0	77 561
7382	Fraction de TVA	21 059 131	0	0	0	0	0	0	0	0	0	0	21 059 131
74	Dotations et participations	128 781 068	232 909	0	0	91 800	40 000	95 198	0	0	562 119	465 601	130 268 696
74124	Dotation d'intercommunalité	1 494 713	0	0	0	0	0	0	0	0	0	0	1 494 713
74126	Dot. compensat° groupements de communes	31 441 517	0	0	0	0	0	0	0	0	0	0	31 441 517
744	FCTVA	365 051	0	0	0	0	0	0	0	0	0	0	365 051
7461	DGD	17 870	0	0	0	0	0	0	0	0	0	0	17 870
74718	Autres participations Etat	0	88 000	0	0	91 800	0	13 000	0	0	0	93 881	286 681
7472	Participat° Régions	0	0	0	0	0	30 000	0	0	0	140 319	70 647	240 966
7473	Participat° Départements	0	0	0	0	0	10 000	0	0	0	7 400	16 000	33 400
74758	Participat° Autres groupements	0	0	0	0	0	0	0	0	0	1 600	0	1 600
7477	Participat° Budget communautaire et FS	0	46 527	0	0	0	0	0	0	0	0	0	46 527
7478	Participat° Autres organismes	0	98 381	0	0	0	0	82 198	0	0	412 800	285 073	878 452
748313	Dotat° de compensation de la TP	64 405 586	0	0	0	0	0	0	0	0	0	0	64 405 586
74833	Etat - Compensation CET (CVAE et CFE)	31 056 331	0	0	0	0	0	0	0	0	0	0	31 056 331
75	Autres produits de gestion courante	0	993 885	62 912	0	810 660	139 756	0	0	0	520	889 464	2 897 197
751	Redevances pour licences, logiciels, ...	0	0	0	0	0	0	0	0	0	0	543 597	543 597
752	Revenus des immeubles	0	968 274	0	0	810 660	0	0	0	0	520	227 867	2 007 321

COMMUNAUTE URBAINE DUNKERQUE - BUDGET COMMUNAUTAIRE - CA - 2021

Art. (1)	Libellé	01 Opérations non ventilables	0 Services généraux administrat° publiques	1 Sécurité et salubrité publiques	2 Enseignement - Formation	3 Culture	4 Sport et jeunesse	5 Interventions sociales et santé	6 Famille	7 Logement	8 Aménagt et services urbains, environnem	9 Action économique	TOTAL
757	Redevances versées par fermiers, conces.	0	25 000	0	0	0	139 756	0	0	0	0	118 000	282 756
7588	Autres produits div. de gestion courante	0	611	62 912	0	0	0	0	0	0	0	0	63 522
76	Produits financiers	211 689	0	0	0	0	0	0	0	0	0	0	211 689
764	Revenus valeurs mobilières de placement	96	0	0	0	0	0	0	0	0	0	0	96
7688	Autres	211 593	0	0	0	0	0	0	0	0	0	0	211 593
77	Produits exceptionnels	1 733 331	21 971	0	0	483 930	67 301	19 548	0	1 318	164 608	90 615	2 582 621
7714	Recouvr. créances admises en non valeur	113	0	0	0	0	0	0	0	0	0	0	113
7718	Autres produits except. opérat° gestion	1 473 879	0	0	0	0	0	0	0	0	0	0	1 473 879
773	Mandats annulés (exercices antérieurs)	154 455	5 496	0	0	99 054	556	6 514	0	1 318	103 088	17 699	388 180
7788	Produits exceptionnels divers	104 885	16 475	0	0	384 877	66 744	13 034	0	0	61 520	72 916	720 450
78	Reprise sur amortissements et provisions	0	0	0	0	0	0	0	0	0	0	0	0
<i>Recettes d'ordre</i>		<i>424 338</i>	<i>0</i>	<i>0</i>	<i>0</i>	<i>0</i>	<i>0</i>	<i>0</i>	<i>0</i>	<i>0</i>	<i>0</i>	<i>0</i>	<i>424 338</i>
042	Opérat° ordre transfert entre sections	424 338	0	0	0	0	0	0	0	0	0	0	424 338
752	Revenus des immeubles	151 309	0	0	0	0	0	0	0	0	0	0	151 309
777	Quote-part subv invest transf cpte résul	273 028	0	0	0	0	0	0	0	0	0	0	273 028
043	Opérat° ordre intérieur de la section	0	0	0	0	0	0	0	0	0	0	0	0
002 Excédent de fonctionnement reporté		0	0	0	0	0	0	0	0	0	0	0	0

(1)Le croisement par nature est fait au niveau de chacun des articles budgétaires.

IV – ANNEXES	IV
ELEMENTS DU BILAN PRESENTATION CROISEE PAR FONCTION (1) – DETAIL FONCTIONNEMENT	A1.1

FONCTION 0 – Services généraux des administrations publiques locales

(2)	Libellé	01 Opérations non ventilables	02 Administration générale	03 Justice	04 Coopérat° décentralisée, act° européen.	05 Plan de relance (crise sanitaire)	Total
DEPENSES		206 060 156,19	59 597 977,42	65 541,64	426 767,78	0,00	266 150 443,03
Réalizations		206 060 156,19	59 597 977,42	65 541,64	426 767,78	0,00	266 150 443,03
002	Résultat de fonctionnement reporté	0,00	0,00	0,00	0,00	0,00	0,00
011	Charges à caractère général	165 810,65	7 126 401,48	65 541,64	34 737,78	0,00	7 392 491,55
60611	Eau et assainissement	0,00	43 311,68	0,00	0,00	0,00	43 311,68
60612	Energie - Electricité	0,00	482 475,81	0,00	0,00	0,00	482 475,81
60613	Chauffage urbain	0,00	269 155,38	0,00	0,00	0,00	269 155,38
60618	Autres fournitures non stockables	0,00	4 216,60	0,00	0,00	0,00	4 216,60
60621	Combustibles	0,00	5 915,76	0,00	0,00	0,00	5 915,76
60622	Carburants	0,00	87 817,79	0,00	0,00	0,00	87 817,79
60623	Alimentation	0,00	2 642,94	0,00	0,00	0,00	2 642,94
60631	Fournitures d'entretien	0,00	56 666,18	0,00	0,00	0,00	56 666,18
60632	Fournitures de petit équipement	0,00	98 143,88	0,00	0,00	0,00	98 143,88
60636	Vêtements de travail	0,00	102 129,51	0,00	0,00	0,00	102 129,51
6064	Fournitures administratives	0,00	65 051,94	0,00	0,00	0,00	65 051,94
6068	Autres matières et fournitures	0,00	87 874,13	2 952,00	0,00	0,00	90 826,13
611	Contrats de prestations de services	0,00	15 195,97	0,00	0,00	0,00	15 195,97
6122	Crédit-bail mobilier	0,00	172 397,48	0,00	0,00	0,00	172 397,48
6132	Locations immobilières	0,00	554 474,49	40 449,93	0,00	0,00	594 924,42
6135	Locations mobilières	0,00	102 131,22	0,00	0,00	0,00	102 131,22
614	Charges locatives et de copropriété	0,00	45 440,90	14 806,17	0,00	0,00	60 247,07
615221	Entretien, réparations bâtiments publics	0,00	157 233,32	0,00	0,00	0,00	157 233,32
615228	Entretien, réparations autres bâtiments	0,00	174 854,71	0,00	0,00	0,00	174 854,71
61551	Entretien matériel roulant	0,00	46 985,97	0,00	0,00	0,00	46 985,97
61558	Entretien autres biens mobiliers	0,00	19 876,99	0,00	0,00	0,00	19 876,99
6156	Maintenance	0,00	1 049 705,97	48,34	0,00	0,00	1 049 754,31
6161	Multirisques	0,00	197 762,11	0,00	0,00	0,00	197 762,11
617	Etudes et recherches	0,00	135 944,50	0,00	0,00	0,00	135 944,50
6182	Documentation générale et technique	0,00	158 253,90	0,00	0,00	0,00	158 253,90
6184	Versements à des organismes de formation	0,00	251 403,03	0,00	0,00	0,00	251 403,03
6185	Frais de colloques et de séminaires	0,00	6 949,98	0,00	0,00	0,00	6 949,98
6188	Autres frais divers	0,00	1 875,62	0,00	0,00	0,00	1 875,62
6225	Indemnités aux comptable et régisseurs	0,00	2 186,11	0,00	0,00	0,00	2 186,11
6226	Honoraires	0,00	721 869,36	0,00	718,90	0,00	722 588,26
6227	Frais d'actes et de contentieux	0,00	6 019,35	0,00	0,00	0,00	6 019,35
6228	Divers	0,00	723,40	0,00	0,00	0,00	723,40
6231	Annonces et insertions	0,00	374 432,46	0,00	0,00	0,00	374 432,46
6232	Fêtes et cérémonies	0,00	2 724,15	0,00	0,00	0,00	2 724,15
6233	Foires et expositions	0,00	17 345,14	0,00	0,00	0,00	17 345,14

COMMUNAUTE URBAINE DUNKERQUE - BUDGET COMMUNAUTAIRE - CA - 2021

(2)	Libellé	01 Opérations non ventilables	02 Administration générale	03 Justice	04 Coopérat° décentralisée, act° européen.	05 Plan de relance (crise sanitaire)	Total
6236	Catalogues et imprimés	0,00	213 900,92	0,00	0,00	0,00	213 900,92
6237	Publications	0,00	89 683,20	0,00	0,00	0,00	89 683,20
6241	Transports de biens	0,00	2 714,21	0,00	934,90	0,00	3 649,11
6247	Transports collectifs	0,00	26 894,63	0,00	0,00	0,00	26 894,63
6256	Missions	0,00	38 738,03	0,00	0,00	0,00	38 738,03
6257	Réceptions	0,00	84 071,71	0,00	248,98	0,00	84 320,69
6261	Frais d'affranchissement	0,00	72 700,21	0,00	0,00	0,00	72 700,21
6262	Frais de télécommunications	0,00	361 031,62	0,00	0,00	0,00	361 031,62
627	Services bancaires et assimilés	1 117,65	0,00	0,00	0,00	0,00	1 117,65
6281	Concours divers (cotisations)	0,00	73 836,18	0,00	32 835,00	0,00	106 671,18
6282	Frais de gardiennage (églises, forêts, .	0,00	18 233,28	0,00	0,00	0,00	18 233,28
6283	Frais de nettoyage des locaux	0,00	544 532,81	7 285,20	0,00	0,00	551 818,01
63512	Taxes foncières	164 693,00	69 616,00	0,00	0,00	0,00	234 309,00
637	Autres impôts, taxes (autres organismes)	0,00	9 260,95	0,00	0,00	0,00	9 260,95
012	Charges de personnel, frais assimilés	0,00	49 597 172,41	0,00	0,00	0,00	49 597 172,41
6217	Personnel affecté par la commune membre	0,00	226 453,50	0,00	0,00	0,00	226 453,50
6218	Autre personnel extérieur	0,00	93 749,62	0,00	0,00	0,00	93 749,62
6331	Versement mobilité	0,00	399 848,14	0,00	0,00	0,00	399 848,14
6332	Cotisations versées au F.N.A.L.	0,00	129 215,47	0,00	0,00	0,00	129 215,47
6336	Cotisations CNFPT et CDGFPT	0,00	262 140,31	0,00	0,00	0,00	262 140,31
64111	Rémunération principale titulaires	0,00	27 993 046,53	0,00	0,00	0,00	27 993 046,53
64112	NBI, SFT, indemnité résidence	0,00	889 006,23	0,00	0,00	0,00	889 006,23
64118	Autres indemnités titulaires	0,00	3 486 616,39	0,00	0,00	0,00	3 486 616,39
64131	Rémunérations non tit.	0,00	2 763 950,49	0,00	0,00	0,00	2 763 950,49
64138	Autres indemnités non tit.	0,00	63 644,70	0,00	0,00	0,00	63 644,70
6417	Rémunérations des apprentis	0,00	201 604,00	0,00	0,00	0,00	201 604,00
6451	Cotisations à l'U.R.S.S.A.F.	0,00	4 329 670,33	0,00	0,00	0,00	4 329 670,33
6453	Cotisations aux caisses de retraites	0,00	7 522 759,27	0,00	0,00	0,00	7 522 759,27
6454	Cotisations aux A.S.S.E.D.I.C.	0,00	111 281,88	0,00	0,00	0,00	111 281,88
6455	Cotisations pour assurance du personnel	0,00	621 296,83	0,00	0,00	0,00	621 296,83
6456	Versement au F.N.C. supplément familial	0,00	55 080,00	0,00	0,00	0,00	55 080,00
64731	Allocations chômage versées directement	0,00	19 421,24	0,00	0,00	0,00	19 421,24
6475	Médecine du travail, pharmacie	0,00	71 680,98	0,00	0,00	0,00	71 680,98
6478	Autres charges sociales diverses	0,00	291 162,96	0,00	0,00	0,00	291 162,96
6488	Autres charges	0,00	65 543,54	0,00	0,00	0,00	65 543,54
014	Atténuations de produits	184 337 831,35	0,00	0,00	0,00	0,00	184 337 831,35
7391171	Dégrèvement taxe FNB jeunes agriculteurs	633,00	0,00	0,00	0,00	0,00	633,00
7391178	Autres restitut° dégrèvt contrib. direct	274 068,99	0,00	0,00	0,00	0,00	274 068,99
739211	Attributions de compensation	119 863 848,84	0,00	0,00	0,00	0,00	119 863 848,84
739212	Dotation de solidarité communautaire	46 706 457,52	0,00	0,00	0,00	0,00	46 706 457,52
739223	Fonds péréquation ress. com. et intercom	17 417 766,00	0,00	0,00	0,00	0,00	17 417 766,00
7398	Revers., restitut° et prélèvt divers	75 057,00	0,00	0,00	0,00	0,00	75 057,00
042	Opérat° ordre transfert entre sections	15 604 757,37	0,00	0,00	0,00	0,00	15 604 757,37
6811	Dot. amort. et prov. Immos incorporelles	15 244 469,19	0,00	0,00	0,00	0,00	15 244 469,19
6812	Dot. amort. et prov. Charges à répartir	360 000,00	0,00	0,00	0,00	0,00	360 000,00
6861	Dot. amort. Primes rembours obligations	288,18	0,00	0,00	0,00	0,00	288,18
043	Opérat° ordre intérieur de la section	0,00	0,00	0,00	0,00	0,00	0,00
65	Autres charges de gestion courante	286 391,91	2 779 667,07	0,00	392 030,00	0,00	3 458 088,98

COMMUNAUTE URBAINE DUNKERQUE - BUDGET COMMUNAUTAIRE - CA - 2021

(2)	Libellé	01 Opérations non ventilables	02 Administration générale	03 Justice	04 Coopérat° décentralisée, act° européen.	05 Plan de relance (crise sanitaire)	Total
6512	Droits d'utilisat° informatique nuage	0,00	544 295,40	0,00	0,00	0,00	544 295,40
6518	Autres	50,00	16 754,15	0,00	0,00	0,00	16 804,15
6531	Indemnités	0,00	560 284,30	0,00	0,00	0,00	560 284,30
6532	Frais de mission	0,00	18 312,09	0,00	0,00	0,00	18 312,09
6533	Cotisations de retraite	0,00	47 422,68	0,00	0,00	0,00	47 422,68
6534	Cotis. de sécurité sociale - part patron	0,00	131 847,10	0,00	0,00	0,00	131 847,10
6535	Formation	0,00	6 121,74	0,00	0,00	0,00	6 121,74
65372	Cotis. fonds financt alloc. fin mandat	0,00	947,46	0,00	0,00	0,00	947,46
6541	Créances admises en non-valeur	32 595,41	0,00	0,00	0,00	0,00	32 595,41
6542	Créances éteintes	253 746,50	0,00	0,00	0,00	0,00	253 746,50
657348	Subv. fonct. Autres communes	0,00	0,00	0,00	21 000,00	0,00	21 000,00
657358	Subv. fonct. Autres groupements	0,00	123 239,26	0,00	0,00	0,00	123 239,26
65738	Subv. fonct. Autres organismes publics	0,00	0,00	0,00	10 000,00	0,00	10 000,00
6574	Subv. fonct. Associat°, personnes privée	0,00	1 330 441,96	0,00	361 030,00	0,00	1 691 471,96
65888	Autres	0,00	0,93	0,00	0,00	0,00	0,93
656	Frais fonctionnement des groupes d'élus	171 268,20	0,00	0,00	0,00	0,00	171 268,20
6561	Frais de personnel	134 926,74	0,00	0,00	0,00	0,00	134 926,74
6562	Matériel, équipement et fournitures	36 341,46	0,00	0,00	0,00	0,00	36 341,46
66	Charges financières	5 491 444,16	0,00	0,00	0,00	0,00	5 491 444,16
66111	Intérêts réglés à l'échéance	4 932 310,35	0,00	0,00	0,00	0,00	4 932 310,35
66112	Intérêts - Rattachement des ICNE	-189 873,81	0,00	0,00	0,00	0,00	-189 873,81
6615	Intérêts comptes courants et de dépôts	208,72	0,00	0,00	0,00	0,00	208,72
6688	Autres	748 798,90	0,00	0,00	0,00	0,00	748 798,90
67	Charges exceptionnelles	2 652,55	94 736,46	0,00	0,00	0,00	97 389,01
6718	Autres charges exceptionnelles gestion	0,00	1 955,70	0,00	0,00	0,00	1 955,70
673	Titres annulés (sur exercices antérieurs	604,00	92 780,76	0,00	0,00	0,00	93 384,76
678	Autres charges exceptionnelles	2 048,55	0,00	0,00	0,00	0,00	2 048,55
68	Dot. aux amortissements et provisions	0,00	0,00	0,00	0,00	0,00	0,00
Restes à réaliser au 31/12		0,00	0,00	0,00	0,00	0,00	0,00
RECETTES		362 987 976,21	2 999 657,81	0,00	94 527,49	0,00	366 082 161,51
Réalisations		362 987 976,21	2 999 657,81	0,00	94 527,49	0,00	366 082 161,51
002	Résultat de fonctionnement reporté	0,00	0,00	0,00	0,00	0,00	0,00
013	Atténuations de charges	465,60	248 823,12	0,00	0,00	0,00	249 288,72
6091	RRR obtenus sur matières premières	0,00	1 797,34	0,00	0,00	0,00	1 797,34
6419	Remboursements rémunérations personnel	0,00	52 059,85	0,00	0,00	0,00	52 059,85
6459	Rembourst charges SS et prévoyance	0,00	72 643,47	0,00	0,00	0,00	72 643,47
6479	Rembourst sur autres charges sociales	465,60	122 322,46	0,00	0,00	0,00	122 788,06
042	Opérat° ordre transfert entre sections	424 337,60	0,00	0,00	0,00	0,00	424 337,60
752	Revenus des immeubles	151 309,46	0,00	0,00	0,00	0,00	151 309,46
777	Quote-part subv invest transf cpte résul	273 028,14	0,00	0,00	0,00	0,00	273 028,14
043	Opérat° ordre intérieur de la section	0,00	0,00	0,00	0,00	0,00	0,00
70	Produits des services, du domaine, vente	16 903,38	1 596 598,33	0,00	0,00	0,00	1 613 501,71
70311	Concessions cimetières (produit net)	0,00	25 525,22	0,00	0,00	0,00	25 525,22
705	Etudes	2 484,00	0,00	0,00	0,00	0,00	2 484,00
70848	Mise à dispo personnel autres organismes	0,00	1 319 549,46	0,00	0,00	0,00	1 319 549,46
70875	Remb. frais par les communes du GFP	14 419,38	251 523,65	0,00	0,00	0,00	265 943,03

COMMUNAUTE URBAINE DUNKERQUE - BUDGET COMMUNAUTAIRE - CA - 2021

(2)	Libellé	01 Opérations non ventilables	02 Administration générale	03 Justice	04 Coopératif décentralisée, act° européen.	05 Plan de relance (crise sanitaire)	Total
73	Impôts et taxes	231 820 180,89	0,00	0,00	0,00	0,00	231 820 180,89
73111	Impôts directs locaux	45 664 443,00	0,00	0,00	0,00	0,00	45 664 443,00
73112	Cotisation sur la VAE	16 426 660,00	0,00	0,00	0,00	0,00	16 426 660,00
73113	Taxe sur les Surfaces Commerciales	2 658 707,00	0,00	0,00	0,00	0,00	2 658 707,00
73114	Imposition Forf. sur Entrep. Réseau	14 025 770,00	0,00	0,00	0,00	0,00	14 025 770,00
7318	Autres impôts locaux ou assimilés	2 725 469,00	0,00	0,00	0,00	0,00	2 725 469,00
73211	Attribution de compensation	1 110 953,00	0,00	0,00	0,00	0,00	1 110 953,00
73221	FNGIR	122 457 101,00	0,00	0,00	0,00	0,00	122 457 101,00
73223	Fonds péréquation ress. com. et intercom	5 614 386,00	0,00	0,00	0,00	0,00	5 614 386,00
7351	Taxe consommation finale d'électricité	77 560,89	0,00	0,00	0,00	0,00	77 560,89
7382	Fraction de TVA	21 059 131,00	0,00	0,00	0,00	0,00	21 059 131,00
74	Dotations et participations	128 781 068,49	138 381,02	0,00	94 527,49	0,00	129 013 977,00
74124	Dotations d'intercommunalité	1 494 713,00	0,00	0,00	0,00	0,00	1 494 713,00
74126	Dot. compensat° groupements de communes	31 441 517,00	0,00	0,00	0,00	0,00	31 441 517,00
744	FCTVA	365 051,49	0,00	0,00	0,00	0,00	365 051,49
7461	DGD	17 870,00	0,00	0,00	0,00	0,00	17 870,00
74718	Autres participations Etat	0,00	40 000,00	0,00	48 000,00	0,00	88 000,00
7477	Participat° Budget communautaire et FS	0,00	0,00	0,00	46 527,49	0,00	46 527,49
7478	Participat° Autres organismes	0,00	98 381,02	0,00	0,00	0,00	98 381,02
748313	Dotat° de compensation de la TP	64 405 586,00	0,00	0,00	0,00	0,00	64 405 586,00
74833	Etat - Compensation CET (CVAE et CFE)	31 056 331,00	0,00	0,00	0,00	0,00	31 056 331,00
75	Autres produits de gestion courante	0,00	993 884,53	0,00	0,00	0,00	993 884,53
752	Revenus des immeubles	0,00	968 273,90	0,00	0,00	0,00	968 273,90
757	Redevances versées par fermiers, conces.	0,00	25 000,00	0,00	0,00	0,00	25 000,00
7588	Autres produits div. de gestion courante	0,00	610,63	0,00	0,00	0,00	610,63
76	Produits financiers	211 688,77	0,00	0,00	0,00	0,00	211 688,77
764	Revenus valeurs mobilières de placement	96,23	0,00	0,00	0,00	0,00	96,23
7688	Autres	211 592,54	0,00	0,00	0,00	0,00	211 592,54
77	Produits exceptionnels	1 733 331,48	21 970,81	0,00	0,00	0,00	1 755 302,29
7714	Recouvrement créances admises en non valeur	112,70	0,00	0,00	0,00	0,00	112,70
7718	Autres produits except. opérat° gestion	1 473 878,68	0,00	0,00	0,00	0,00	1 473 878,68
773	Mandats annulés (exercices antérieurs)	154 454,86	5 495,87	0,00	0,00	0,00	159 950,73
7788	Produits exceptionnels divers	104 885,24	16 474,94	0,00	0,00	0,00	121 360,18
78	Reprise sur amortissements et provisions	0,00	0,00	0,00	0,00	0,00	0,00
	Restes à réaliser au 31/12	0,00	0,00	0,00	0,00	0,00	0,00
	SOLDE (3)	156 927 820,02	-56 598 319,61	-65 541,64	-332 240,29	0,00	99 931 718,48

(2)	Libellé	Sous-fonction 02						Sous-fonction 04		
		020 Administrat° générale collectivité	021 Assemblée locale	022 Administration générale de l'état	023 Information, communication, publicité	024 Fêtes et cérémonies	025 Aides aux assoc. (non classées ailleurs)	026 Cimetières et pompes funèbres	041 Subvention globale	048 Autres act° de coopératif décentralisée
	DEPENSES	57 294 807,98	765 456,45	0,00	1 397 235,61	140 265,92	0,00	211,46	0,00	426 767,78
	Réalisations	57 294 807,98	765 456,45	0,00	1 397 235,61	140 265,92	0,00	211,46	0,00	426 767,78
002	Résultat de fonctionnement reporté	0,00	0,00	0,00	0,00	0,00	0,00	0,00	0,00	0,00

COMMUNAUTE URBAINE DUNKERQUE - BUDGET COMMUNAUTAIRE - CA - 2021

(2)	Libellé	Sous-fonction 02						Sous-fonction 04		
		020 Administrat° générale collectivité	021 Assemblée locale	022 Administration générale de l'état	023 Information, communication, publicité	024 Fêtes et cérémonies	025 Aides aux assoc. (non classées ailleurs)	026 Cimetières et pompes funèbres	041 Subvention globale	048 Autres act° de coopérat° décentralisée
011	Charges à caractère général	5 606 421,56	521,08	0,00	1 378 981,46	140 265,92	0,00	211,46	0,00	34 737,78
60611	Eau et assainissement	43 311,68	0,00	0,00	0,00	0,00	0,00	0,00	0,00	0,00
60612	Energie - Electricité	482 475,81	0,00	0,00	0,00	0,00	0,00	0,00	0,00	0,00
60613	Chauffage urbain	269 155,38	0,00	0,00	0,00	0,00	0,00	0,00	0,00	0,00
60618	Autres fournitures non stockables	4 216,60	0,00	0,00	0,00	0,00	0,00	0,00	0,00	0,00
60621	Combustibles	5 915,76	0,00	0,00	0,00	0,00	0,00	0,00	0,00	0,00
60622	Carburants	87 817,79	0,00	0,00	0,00	0,00	0,00	0,00	0,00	0,00
60623	Alimentation	2 642,94	0,00	0,00	0,00	0,00	0,00	0,00	0,00	0,00
60631	Fournitures d'entretien	56 666,18	0,00	0,00	0,00	0,00	0,00	0,00	0,00	0,00
60632	Fournitures de petit équipement	98 132,77	0,00	0,00	0,00	11,11	0,00	0,00	0,00	0,00
60636	Vêtements de travail	101 229,51	0,00	0,00	900,00	0,00	0,00	0,00	0,00	0,00
6064	Fournitures administratives	65 051,94	0,00	0,00	0,00	0,00	0,00	0,00	0,00	0,00
6068	Autres matières et fournitures	58 205,19	0,00	0,00	4 058,46	25 610,48	0,00	0,00	0,00	0,00
611	Contrats de prestations de services	15 195,97	0,00	0,00	0,00	0,00	0,00	0,00	0,00	0,00
6122	Crédit-bail mobilier	172 397,48	0,00	0,00	0,00	0,00	0,00	0,00	0,00	0,00
6132	Locations immobilières	471 464,23	0,00	0,00	0,00	83 010,26	0,00	0,00	0,00	0,00
6135	Locations mobilières	76 634,28	0,00	0,00	19 580,40	5 916,54	0,00	0,00	0,00	0,00
614	Charges locatives et de copropriété	45 440,90	0,00	0,00	0,00	0,00	0,00	0,00	0,00	0,00
615221	Entretien, réparations bâtiments publics	157 233,32	0,00	0,00	0,00	0,00	0,00	0,00	0,00	0,00
615228	Entretien, réparations autres bâtiments	174 854,71	0,00	0,00	0,00	0,00	0,00	0,00	0,00	0,00
61551	Entretien matériel roulant	46 985,97	0,00	0,00	0,00	0,00	0,00	0,00	0,00	0,00
61558	Entretien autres biens mobilier	19 876,99	0,00	0,00	0,00	0,00	0,00	0,00	0,00	0,00
6156	Maintenance	1 001 016,76	0,00	0,00	48 689,21	0,00	0,00	0,00	0,00	0,00
6161	Multirisques	197 550,65	0,00	0,00	0,00	0,00	0,00	211,46	0,00	0,00
617	Etudes et recherches	34 000,00	0,00	0,00	101 944,50	0,00	0,00	0,00	0,00	0,00
6182	Documentation générale et technique	42 354,15	0,00	0,00	115 899,75	0,00	0,00	0,00	0,00	0,00
6184	Versements à des organismes de formation	251 403,03	0,00	0,00	0,00	0,00	0,00	0,00	0,00	0,00
6185	Frais de colloques et de séminaires	6 949,98	0,00	0,00	0,00	0,00	0,00	0,00	0,00	0,00
6188	Autres frais divers	1 875,62	0,00	0,00	0,00	0,00	0,00	0,00	0,00	0,00
6225	Indemnités aux comptable et régisseurs	2 186,11	0,00	0,00	0,00	0,00	0,00	0,00	0,00	0,00
6226	Honoraires	319 119,53	0,00	0,00	390 963,19	11 786,64	0,00	0,00	0,00	718,90
6227	Frais d'actes et de contentieux	6 019,35	0,00	0,00	0,00	0,00	0,00	0,00	0,00	0,00
6228	Divers	169,96	521,08	0,00	0,00	32,36	0,00	0,00	0,00	0,00
6231	Annonces et insertions	71 875,26	0,00	0,00	302 557,20	0,00	0,00	0,00	0,00	0,00
6232	Fêtes et cérémonies	0,00	0,00	0,00	0,00	2 724,15	0,00	0,00	0,00	0,00

COMMUNAUTE URBAINE DUNKERQUE - BUDGET COMMUNAUTAIRE - CA - 2021

(2)	Libellé	Sous-fonction 02						Sous-fonction 04		
		020 Administrat° générale collectivité	021 Assemblée locale	022 Administration générale de l'état	023 Information, communication, publicité	024 Fêtes et cérémonies	025 Aides aux assoc. (non classées ailleurs)	026 Cimetières et pompes funèbres	041 Subvention globale	048 Autres act° de coopérat° décentralisée
6233	Foires et expositions	0,00	0,00	0,00	12 049,60	5 295,54	0,00	0,00	0,00	0,00
6236	Catalogues et imprimés	13 944,60	0,00	0,00	199 956,32	0,00	0,00	0,00	0,00	0,00
6237	Publications	0,00	0,00	0,00	89 683,20	0,00	0,00	0,00	0,00	0,00
6241	Transports de biens	2 714,21	0,00	0,00	0,00	0,00	0,00	0,00	0,00	934,90
6247	Transports collectifs	26 894,63	0,00	0,00	0,00	0,00	0,00	0,00	0,00	0,00
6256	Missions	33 725,84	0,00	0,00	3 647,67	1 364,52	0,00	0,00	0,00	0,00
6257	Réceptions	84 071,71	0,00	0,00	0,00	0,00	0,00	0,00	0,00	248,98
6261	Frais d'affranchissement	72 700,21	0,00	0,00	0,00	0,00	0,00	0,00	0,00	0,00
6262	Frais de télécommunications	332 700,82	0,00	0,00	28 330,80	0,00	0,00	0,00	0,00	0,00
627	Services bancaires et assimilés	0,00	0,00	0,00	0,00	0,00	0,00	0,00	0,00	0,00
6281	Concours divers (cotisations)	73 836,18	0,00	0,00	0,00	0,00	0,00	0,00	0,00	32 835,00
6282	Frais de gardiennage (églises, forêts, .	13 647,80	0,00	0,00	71,16	4 514,32	0,00	0,00	0,00	0,00
6283	Frais de nettoyage des locaux	544 532,81	0,00	0,00	0,00	0,00	0,00	0,00	0,00	0,00
63512	Taxes foncières	8 966,00	0,00	0,00	60 650,00	0,00	0,00	0,00	0,00	0,00
637	Autres impôts, taxes (autres organismes)	9 260,95	0,00	0,00	0,00	0,00	0,00	0,00	0,00	0,00
012	Charges de personnel, frais assimilés	49 597 172,41	0,00	0,00	0,00	0,00	0,00	0,00	0,00	0,00
6217	Personnel affecté par la commune membre	226 453,50	0,00	0,00	0,00	0,00	0,00	0,00	0,00	0,00
6218	Autre personnel extérieur	93 749,62	0,00	0,00	0,00	0,00	0,00	0,00	0,00	0,00
6331	Versement mobilité	399 848,14	0,00	0,00	0,00	0,00	0,00	0,00	0,00	0,00
6332	Cotisations versées au F.N.A.L.	129 215,47	0,00	0,00	0,00	0,00	0,00	0,00	0,00	0,00
6336	Cotisations CNFPT et CDGFPPT	262 140,31	0,00	0,00	0,00	0,00	0,00	0,00	0,00	0,00
64111	Rémunération principale titulaires	27 993 046,53	0,00	0,00	0,00	0,00	0,00	0,00	0,00	0,00
64112	NBI, SFT, indemnité résidence	889 006,23	0,00	0,00	0,00	0,00	0,00	0,00	0,00	0,00
64118	Autres indemnités titulaires	3 486 616,39	0,00	0,00	0,00	0,00	0,00	0,00	0,00	0,00
64131	Rémunérations non tit.	2 763 950,49	0,00	0,00	0,00	0,00	0,00	0,00	0,00	0,00
64138	Autres indemnités non tit.	63 644,70	0,00	0,00	0,00	0,00	0,00	0,00	0,00	0,00
6417	Rémunérations des apprentis	201 604,00	0,00	0,00	0,00	0,00	0,00	0,00	0,00	0,00
6451	Cotisations à l'U.R.S.S.A.F.	4 329 670,33	0,00	0,00	0,00	0,00	0,00	0,00	0,00	0,00
6453	Cotisations aux caisses de retraites	7 522 759,27	0,00	0,00	0,00	0,00	0,00	0,00	0,00	0,00
6454	Cotisations aux A.S.S.E.D.I.C.	111 281,88	0,00	0,00	0,00	0,00	0,00	0,00	0,00	0,00
6455	Cotisations pour assurance du personnel	621 296,83	0,00	0,00	0,00	0,00	0,00	0,00	0,00	0,00
6456	Versement au F.N.C. supplément familial	55 080,00	0,00	0,00	0,00	0,00	0,00	0,00	0,00	0,00
64731	Allocations chômage versées directement	19 421,24	0,00	0,00	0,00	0,00	0,00	0,00	0,00	0,00
6475	Médecine du travail, pharmacie	71 680,98	0,00	0,00	0,00	0,00	0,00	0,00	0,00	0,00

COMMUNAUTE URBAINE DUNKERQUE - BUDGET COMMUNAUTAIRE - CA - 2021

(2)	Libellé	Sous-fonction 02							Sous-fonction 04	
		020 Administrat° générale collectivité	021 Assemblée locale	022 Administration générale de l'état	023 Information, communication, publicité	024 Fêtes et cérémonies	025 Aides aux assoc. (non classées ailleurs)	026 Cimetières et pompes funèbres	041 Subvention globale	048 Autres act° de coopérat° décentralisée
6478	Autres charges sociales diverses	291 162,96	0,00	0,00	0,00	0,00	0,00	0,00	0,00	0,00
6488	Autres charges	65 543,54	0,00	0,00	0,00	0,00	0,00	0,00	0,00	0,00
014	Atténuations de produits	0,00	0,00	0,00	0,00	0,00	0,00	0,00	0,00	0,00
7391171	Dégrèvement taxe FNB jeunes agriculteurs	0,00	0,00	0,00	0,00	0,00	0,00	0,00	0,00	0,00
7391178	Autres restitut° dégrèvt contrib. direct	0,00	0,00	0,00	0,00	0,00	0,00	0,00	0,00	0,00
739211	Attributions de compensation	0,00	0,00	0,00	0,00	0,00	0,00	0,00	0,00	0,00
739212	Dotation de solidarité communautaire	0,00	0,00	0,00	0,00	0,00	0,00	0,00	0,00	0,00
739223	Fonds péréquation ress. com. et intercom	0,00	0,00	0,00	0,00	0,00	0,00	0,00	0,00	0,00
7398	Reverst., restitut° et prélèvt divers	0,00	0,00	0,00	0,00	0,00	0,00	0,00	0,00	0,00
042	Opérat° ordre transfert entre sections	0,00	0,00	0,00	0,00	0,00	0,00	0,00	0,00	0,00
6811	Dot. amort. et prov. Immos incorporelles	0,00	0,00	0,00	0,00	0,00	0,00	0,00	0,00	0,00
6812	Dot. amort. et prov. Charges à répartir	0,00	0,00	0,00	0,00	0,00	0,00	0,00	0,00	0,00
6861	Dot. amort. Primes rembourst obligations	0,00	0,00	0,00	0,00	0,00	0,00	0,00	0,00	0,00
043	Opérat° ordre intérieur de la section	0,00	0,00	0,00	0,00	0,00	0,00	0,00	0,00	0,00
65	Autres charges de gestion courante	1 997 977,55	764 935,37	0,00	16 754,15	0,00	0,00	0,00	0,00	392 030,00
6512	Droits d'utilisat° informatique nuage	544 295,40	0,00	0,00	0,00	0,00	0,00	0,00	0,00	0,00
6518	Autres	0,00	0,00	0,00	16 754,15	0,00	0,00	0,00	0,00	0,00
6531	Indemnités	0,00	560 284,30	0,00	0,00	0,00	0,00	0,00	0,00	0,00
6532	Frais de mission	0,00	18 312,09	0,00	0,00	0,00	0,00	0,00	0,00	0,00
6533	Cotisations de retraite	0,00	47 422,68	0,00	0,00	0,00	0,00	0,00	0,00	0,00
6534	Cotis. de sécurité sociale - part patron	0,00	131 847,10	0,00	0,00	0,00	0,00	0,00	0,00	0,00
6535	Formation	0,00	6 121,74	0,00	0,00	0,00	0,00	0,00	0,00	0,00
65372	Cotis. fonds financt alloc. fin mandat	0,00	947,46	0,00	0,00	0,00	0,00	0,00	0,00	0,00
6541	Créances admises en non-valeur	0,00	0,00	0,00	0,00	0,00	0,00	0,00	0,00	0,00
6542	Créances éteintes	0,00	0,00	0,00	0,00	0,00	0,00	0,00	0,00	0,00
657348	Subv. fonct. Autres communes	0,00	0,00	0,00	0,00	0,00	0,00	0,00	0,00	21 000,00
657358	Subv. fonct. Autres groupements	123 239,26	0,00	0,00	0,00	0,00	0,00	0,00	0,00	0,00
65738	Subv. fonct. Autres organismes publics	0,00	0,00	0,00	0,00	0,00	0,00	0,00	0,00	10 000,00

COMMUNAUTE URBAINE DUNKERQUE - BUDGET COMMUNAUTAIRE - CA - 2021

(2)	Libellé	Sous-fonction 02							Sous-fonction 04	
		020 Administrat° générale collectivité	021 Assemblée locale	022 Administration générale de l'état	023 Information, communication, publicité	024 Fêtes et cérémonies	025 Aides aux assoc. (non classées ailleurs)	026 Cimetières et pompes funèbres	041 Subvention globale	048 Autres act° de coopérat° décentralisée
6574	Subv. fonct. Associat°, personnes privée	1 330 441,96	0,00	0,00	0,00	0,00	0,00	0,00	0,00	361 030,00
65888	Autres	0,93	0,00	0,00	0,00	0,00	0,00	0,00	0,00	0,00
656	Frais fonctionnement des groupes d'élus	0,00	0,00	0,00	0,00	0,00	0,00	0,00	0,00	0,00
6561	Frais de personnel	0,00	0,00	0,00	0,00	0,00	0,00	0,00	0,00	0,00
6562	Matériel, équipement et fournitures	0,00	0,00	0,00	0,00	0,00	0,00	0,00	0,00	0,00
66	Charges financières	0,00	0,00	0,00	0,00	0,00	0,00	0,00	0,00	0,00
66111	Intérêts réglés à l'échéance	0,00	0,00	0,00	0,00	0,00	0,00	0,00	0,00	0,00
66112	Intérêts - Rattachement des ICNE	0,00	0,00	0,00	0,00	0,00	0,00	0,00	0,00	0,00
6615	Intérêts comptes courants et de dépôts	0,00	0,00	0,00	0,00	0,00	0,00	0,00	0,00	0,00
6688	Autres	0,00	0,00	0,00	0,00	0,00	0,00	0,00	0,00	0,00
67	Charges exceptionnelles	93 236,46	0,00	0,00	1 500,00	0,00	0,00	0,00	0,00	0,00
6718	Autres charges exceptionnelles gestion	455,70	0,00	0,00	1 500,00	0,00	0,00	0,00	0,00	0,00
673	Titres annulés (sur exercices antérieurs	92 780,76	0,00	0,00	0,00	0,00	0,00	0,00	0,00	0,00
678	Autres charges exceptionnelles	0,00	0,00	0,00	0,00	0,00	0,00	0,00	0,00	0,00
68	Dot. aux amortissements et provisions	0,00	0,00	0,00	0,00	0,00	0,00	0,00	0,00	0,00
Restes à réaliser au 31/12		0,00	0,00	0,00	0,00	0,00	0,00	0,00	0,00	0,00
RECETTES		2 948 908,55	224,04	0,00	25 000,00	0,00	0,00	25 525,22	0,00	94 527,49
Réalisations		2 948 908,55	224,04	0,00	25 000,00	0,00	0,00	25 525,22	0,00	94 527,49
002	Résultat de fonctionnement reporté	0,00	0,00	0,00	0,00	0,00	0,00	0,00	0,00	0,00
013	Atténuations de charges	248 823,12	0,00	0,00	0,00	0,00	0,00	0,00	0,00	0,00
6091	RRR obtenus sur matières premières	1 797,34	0,00	0,00	0,00	0,00	0,00	0,00	0,00	0,00
6419	Remboursements rémunérations personnel	52 059,85	0,00	0,00	0,00	0,00	0,00	0,00	0,00	0,00
6459	Rembourst charges SS et prévoyance	72 643,47	0,00	0,00	0,00	0,00	0,00	0,00	0,00	0,00
6479	Rembourst sur autres charges sociales	122 322,46	0,00	0,00	0,00	0,00	0,00	0,00	0,00	0,00
042	Opérat° ordre transfert entre sections	0,00	0,00	0,00	0,00	0,00	0,00	0,00	0,00	0,00
752	Revenus des immeubles	0,00	0,00	0,00	0,00	0,00	0,00	0,00	0,00	0,00
777	Quote-part subv invest transf cpte résul	0,00	0,00	0,00	0,00	0,00	0,00	0,00	0,00	0,00
043	Opérat° ordre intérieur de la section	0,00	0,00	0,00	0,00	0,00	0,00	0,00	0,00	0,00

COMMUNAUTE URBAINE DUNKERQUE - BUDGET COMMUNAUTAIRE - CA - 2021

(2)	Libellé	Sous-fonction 02						Sous-fonction 04		
		020 Administrat° générale collectivité	021 Assemblée locale	022 Administration générale de l'état	023 Information, communication, publicité	024 Fêtes et cérémonies	025 Aides aux assoc. (non classées ailleurs)	026 Cimetières et pompes funèbres	041 Subvention globale	048 Autres act° de coopérat° décentralisée
70	Produits des services, du domaine, vente	1 571 073,11	0,00	0,00	0,00	0,00	0,00	25 525,22	0,00	0,00
70311	Concessions cimetières (produit net)	0,00	0,00	0,00	0,00	0,00	0,00	25 525,22	0,00	0,00
705	Etudes	0,00	0,00	0,00	0,00	0,00	0,00	0,00	0,00	0,00
70848	Mise à dispo personnel autres organismes	1 319 549,46	0,00	0,00	0,00	0,00	0,00	0,00	0,00	0,00
70875	Remb. frais par les communes du GFP	251 523,65	0,00	0,00	0,00	0,00	0,00	0,00	0,00	0,00
73	Impôts et taxes	0,00	0,00	0,00	0,00	0,00	0,00	0,00	0,00	0,00
73111	Impôts directs locaux	0,00	0,00	0,00	0,00	0,00	0,00	0,00	0,00	0,00
73112	Cotisation sur la VAE	0,00	0,00	0,00	0,00	0,00	0,00	0,00	0,00	0,00
73113	Taxe sur les Surfaces Commerciales	0,00	0,00	0,00	0,00	0,00	0,00	0,00	0,00	0,00
73114	Imposition Forf. sur Entrep. Réseau	0,00	0,00	0,00	0,00	0,00	0,00	0,00	0,00	0,00
7318	Autres impôts locaux ou assimilés	0,00	0,00	0,00	0,00	0,00	0,00	0,00	0,00	0,00
73211	Attribution de compensation	0,00	0,00	0,00	0,00	0,00	0,00	0,00	0,00	0,00
73221	FNGIR	0,00	0,00	0,00	0,00	0,00	0,00	0,00	0,00	0,00
73223	Fonds péréquation ress. com. et intercom	0,00	0,00	0,00	0,00	0,00	0,00	0,00	0,00	0,00
7351	Taxe consommation finale d'électricité	0,00	0,00	0,00	0,00	0,00	0,00	0,00	0,00	0,00
7382	Fraction de TVA	0,00	0,00	0,00	0,00	0,00	0,00	0,00	0,00	0,00
74	Dotations et participations	138 381,02	0,00	0,00	0,00	0,00	0,00	0,00	0,00	94 527,49
74124	Dotations d'intercommunalité	0,00	0,00	0,00	0,00	0,00	0,00	0,00	0,00	0,00
74126	Dot. compensat° groupements de communes	0,00	0,00	0,00	0,00	0,00	0,00	0,00	0,00	0,00
744	FCTVA	0,00	0,00	0,00	0,00	0,00	0,00	0,00	0,00	0,00
7461	DGD	0,00	0,00	0,00	0,00	0,00	0,00	0,00	0,00	0,00
74718	Autres participations Etat	40 000,00	0,00	0,00	0,00	0,00	0,00	0,00	0,00	48 000,00
7477	Participat° Budget communautaire et FS	0,00	0,00	0,00	0,00	0,00	0,00	0,00	0,00	46 527,49
7478	Participat° Autres organismes	98 381,02	0,00	0,00	0,00	0,00	0,00	0,00	0,00	0,00
748313	Dotat° de compensation de la TP	0,00	0,00	0,00	0,00	0,00	0,00	0,00	0,00	0,00
74833	Etat - Compensation CET (CVAE et CFE)	0,00	0,00	0,00	0,00	0,00	0,00	0,00	0,00	0,00
75	Autres produits de gestion courante	968 884,53	0,00	0,00	25 000,00	0,00	0,00	0,00	0,00	0,00
752	Revenus des immeubles	968 273,90	0,00	0,00	0,00	0,00	0,00	0,00	0,00	0,00
757	Redevances versées par fermiers, conces.	0,00	0,00	0,00	25 000,00	0,00	0,00	0,00	0,00	0,00
7588	Autres produits div. de gestion courante	610,63	0,00	0,00	0,00	0,00	0,00	0,00	0,00	0,00

COMMUNAUTE URBAINE DUNKERQUE - BUDGET COMMUNAUTAIRE - CA - 2021

(2)	Libellé	Sous-fonction 02						Sous-fonction 04	
		020 Administrat° générale collectivité	021 Assemblée locale	022 Administration générale de l'état	023 Information, communication, publicité	024 Fêtes et cérémonies	025 Aides aux assoc. (non classées ailleurs)	026 Cimetières et pompes funèbres	041 Subvention globale
76	Produits financiers	0,00	0,00	0,00	0,00	0,00	0,00	0,00	0,00
764	Revenus valeurs mobilières de placement	0,00	0,00	0,00	0,00	0,00	0,00	0,00	0,00
7688	Autres	0,00	0,00	0,00	0,00	0,00	0,00	0,00	0,00
77	Produits exceptionnels	21 746,77	224,04	0,00	0,00	0,00	0,00	0,00	0,00
7714	Recouvrement créances admises en non valeur	0,00	0,00	0,00	0,00	0,00	0,00	0,00	0,00
7718	Autres produits except. opérat° gestion	0,00	0,00	0,00	0,00	0,00	0,00	0,00	0,00
773	Mandats annulés (exercices antérieurs)	5 495,87	0,00	0,00	0,00	0,00	0,00	0,00	0,00
7788	Produits exceptionnels divers	16 250,90	224,04	0,00	0,00	0,00	0,00	0,00	0,00
78	Reprise sur amortissements et provisions	0,00	0,00	0,00	0,00	0,00	0,00	0,00	0,00
	Restes à réaliser au 31/12	0,00	0,00	0,00	0,00	0,00	0,00	0,00	0,00
	SOLDE (3)	-54 345 899,43	-765 232,41	0,00	-1 372 235,61	-140 265,92	0,00	25 313,76	-332 240,29

(1) La production de cet état est obligatoire pour les communes de 3 500 habitants et plus, les groupements comprenant au moins une telle commune, leurs établissements et services administratifs hormis les caisses des écoles et les services à activité unique érigés en établissement public ou budget annexe (L. 2312-3, R. 2311-1 et R. 2311-10). Dans les communes de 3 500 habitants et plus, le croisement par fonction est fait à un chiffre (correspondant à la fonction). Dans les communes de 10 000 habitants et plus, le croisement par fonction est fait au niveau le plus détaillé de la nomenclature fonctionnelle (sous-fonction ou rubrique). Les groupements et leurs établissements publics suivent les règles de production et de présentation applicables à la commune membre comptant le plus grand nombre d'habitants (articles L. 5211-36 a1 et R. 5211-14 + L. 5711-1 et R. 5711-2 du CGCT).

(2) Le croisement par nature est fait au niveau de chacun des articles budgétaires.

(3) Le solde correspond à la différence entre les recettes et les dépenses. Les dépenses et les recettes correspondent à la somme des dépenses et des Réalisations ainsi que des restes à réaliser et des reports (ligne budgétaire 001 et 002). Les lignes reports 001 et 002 apparaissent à la colonne 01-Non ventilables.

IV – ANNEXES	IV
ELEMENTS DU BILAN PRESENTATION CROISEE PAR FONCTION (1) – DETAIL FONCTIONNEMENT	A1.1

FONCTION 1 – Sécurité et salubrité publiques

(2)	Libellé	11 Sécurité intérieure	12 Hygiène et salubrité publique	13 Plan de relance (crise sanitaire)	Total
DEPENSES		13 497 023,65	330 554,39	0,00	13 827 578,04
Réalizations		13 497 023,65	330 554,39	0,00	13 827 578,04
002	Résultat de fonctionnement reporté	0,00	0,00	0,00	0,00
011	Charges à caractère général	4 335,00	328 185,97	0,00	332 520,97
611	Contrats de prestations de services	0,00	315 853,04	0,00	315 853,04
615221	Entretien, réparations bâtiments publics	0,00	1 637,28	0,00	1 637,28
615231	Entretien, réparations voiries	0,00	2 363,56	0,00	2 363,56
6156	Maintenance	0,00	7 566,47	0,00	7 566,47
6161	Multirisques	0,00	746,30	0,00	746,30
627	Services bancaires et assimilés	0,00	19,32	0,00	19,32
6281	Concours divers (cotisations)	4 335,00	0,00	0,00	4 335,00
012	Charges de personnel, frais assimilés	0,00	0,00	0,00	0,00
014	Atténuations de produits	0,00	0,00	0,00	0,00
042	Opérat° ordre transfert entre sections	0,00	0,00	0,00	0,00
043	Opérat° ordre intérieur de la section	0,00	0,00	0,00	0,00
65	Autres charges de gestion courante	13 492 688,65	0,00	0,00	13 492 688,65
6553	Service d'incendie	13 435 295,65	0,00	0,00	13 435 295,65
6574	Subv. fonct. Associat°, personnes privée	57 393,00	0,00	0,00	57 393,00
656	Frais fonctionnement des groupes d'élus	0,00	0,00	0,00	0,00
66	Charges financières	0,00	0,00	0,00	0,00
67	Charges exceptionnelles	0,00	2 368,42	0,00	2 368,42
673	Titres annulés (sur exercices antérieurs)	0,00	2 368,42	0,00	2 368,42
68	Dot. aux amortissements et provisions	0,00	0,00	0,00	0,00
Restes à réaliser au 31/12		0,00	0,00	0,00	0,00
RECETTES		0,00	89 933,56	0,00	89 933,56
Réalizations		0,00	89 933,56	0,00	89 933,56
002	Résultat de fonctionnement reporté	0,00	0,00	0,00	0,00
013	Atténuations de charges	0,00	0,00	0,00	0,00
042	Opérat° ordre transfert entre sections	0,00	0,00	0,00	0,00
043	Opérat° ordre intérieur de la section	0,00	0,00	0,00	0,00
70	Produits des services, du domaine, vente	0,00	27 021,98	0,00	27 021,98
70688	Autres prestations de services	0,00	27 021,98	0,00	27 021,98
73	Impôts et taxes	0,00	0,00	0,00	0,00
74	Dotations et participations	0,00	0,00	0,00	0,00
75	Autres produits de gestion courante	0,00	62 911,58	0,00	62 911,58
7588	Autres produits div. de gestion courante	0,00	62 911,58	0,00	62 911,58

COMMUNAUTE URBAINE DUNKERQUE - BUDGET COMMUNAUTAIRE - CA - 2021

(2)	Libellé	11 Sécurité intérieure	12 Hygiène et salubrité publique	13 Plan de relance (crise sanitaire)	Total
76	Produits financiers	0,00	0,00	0,00	0,00
77	Produits exceptionnels	0,00	0,00	0,00	0,00
78	Reprise sur amortissements et provisions	0,00	0,00	0,00	0,00
	Restes à réaliser au 31/12	0,00	0,00	0,00	0,00
	SOLDE (3)	-13 497 023,65	-240 620,83	0,00	-13 737 644,48

(2)	Libellé	Sous-fonction 11				
		110 Services communs	111 Police nationale	112 Police municipale	113 Pompiers, incendies et secours	114 Autres services de protection civile
	DEPENSES	4 335,00	0,00	0,00	13 447 688,65	45 000,00
	Réalisations	4 335,00	0,00	0,00	13 447 688,65	45 000,00
002	Résultat de fonctionnement reporté	0,00	0,00	0,00	0,00	0,00
011	Charges à caractère général	4 335,00	0,00	0,00	0,00	0,00
611	Contrats de prestations de services	0,00	0,00	0,00	0,00	0,00
615221	Entretien, réparations bâtiments publics	0,00	0,00	0,00	0,00	0,00
615231	Entretien, réparations voiries	0,00	0,00	0,00	0,00	0,00
6156	Maintenance	0,00	0,00	0,00	0,00	0,00
6161	Multirisques	0,00	0,00	0,00	0,00	0,00
627	Services bancaires et assimilés	0,00	0,00	0,00	0,00	0,00
6281	Concours divers (cotisations)	4 335,00	0,00	0,00	0,00	0,00
012	Charges de personnel, frais assimilés	0,00	0,00	0,00	0,00	0,00
014	Atténuations de produits	0,00	0,00	0,00	0,00	0,00
042	Opérat° ordre transfert entre sections	0,00	0,00	0,00	0,00	0,00
043	Opérat° ordre intérieur de la section	0,00	0,00	0,00	0,00	0,00
65	Autres charges de gestion courante	0,00	0,00	0,00	13 447 688,65	45 000,00
6553	Service d'incendie	0,00	0,00	0,00	13 435 295,65	0,00
6574	Subv. fonct. Associat°, personnes privée	0,00	0,00	0,00	12 393,00	45 000,00
656	Frais fonctionnement des groupes d'élus	0,00	0,00	0,00	0,00	0,00
66	Charges financières	0,00	0,00	0,00	0,00	0,00
67	Charges exceptionnelles	0,00	0,00	0,00	0,00	0,00
673	Titres annulés (sur exercices antérieurs)	0,00	0,00	0,00	0,00	0,00
68	Dot. aux amortissements et provisions	0,00	0,00	0,00	0,00	0,00
	Restes à réaliser au 31/12	0,00	0,00	0,00	0,00	0,00
	RECETTES	0,00	0,00	0,00	0,00	0,00
	Réalisations	0,00	0,00	0,00	0,00	0,00
002	Résultat de fonctionnement reporté	0,00	0,00	0,00	0,00	0,00
013	Atténuations de charges	0,00	0,00	0,00	0,00	0,00
042	Opérat° ordre transfert entre sections	0,00	0,00	0,00	0,00	0,00
043	Opérat° ordre intérieur de la section	0,00	0,00	0,00	0,00	0,00
70	Produits des services, du domaine, vente	0,00	0,00	0,00	0,00	0,00
70688	Autres prestations de services	0,00	0,00	0,00	0,00	0,00
73	Impôts et taxes	0,00	0,00	0,00	0,00	0,00
74	Dotations et participations	0,00	0,00	0,00	0,00	0,00
75	Autres produits de gestion courante	0,00	0,00	0,00	0,00	0,00

COMMUNAUTE URBAINE DUNKERQUE - BUDGET COMMUNAUTAIRE - CA - 2021

(2)	Libellé	Sous-fonction 11				
		110 Services communs	111 Police nationale	112 Police municipale	113 Pompiers, incendies et secours	114 Autres services de protection civile
7588	Autres produits div. de gestion courante	0,00	0,00	0,00	0,00	0,00
76	Produits financiers	0,00	0,00	0,00	0,00	0,00
77	Produits exceptionnels	0,00	0,00	0,00	0,00	0,00
78	Reprise sur amortissements et provisions	0,00	0,00	0,00	0,00	0,00
	Restes à réaliser au 31/12	0,00	0,00	0,00	0,00	0,00
	SOLDE (3)	-4 335,00	0,00	0,00	-13 447 688,65	-45 000,00

(1) La production de cet état est obligatoire pour les communes de 3 500 habitants et plus, les groupements comprenant au moins une telle commune, leurs établissements et services administratifs hormis les caisses des écoles et les services à activité unique érigés en établissement public ou budget annexe (L. 2312-3, R. 2311-1 et R. 2311-10). Dans les communes de 3 500 habitants et plus, le croisement par fonction est fait à un chiffre (correspondant à la fonction). Dans les communes de 10 000 habitants et plus, le croisement par fonction est fait au niveau le plus détaillé de la nomenclature fonctionnelle (sous-fonction ou rubrique). Les groupements et leurs établissements publics suivent les règles de production et de présentation applicables à la commune membre comptant le plus grand nombre d'habitants (articles L. 5211-36 a1 et R. 5211-14 + L. 5711-1 et R. 5711-2 du CGCT).

(2) Le croisement par nature est fait au niveau de chacun des articles budgétaires.

(3) Le solde correspond à la différence entre les recettes et les dépenses. Les dépenses et les recettes correspondent à la somme des dépenses et des Réalisations ainsi que des restes à réaliser et des reports (ligne budgétaire 001 et 002). Les lignes reports 001 et 002 apparaissent à la colonne 01-Non ventilables.

IV – ANNEXES	IV
ELEMENTS DU BILAN PRESENTATION CROISEE PAR FONCTION (1) – DETAIL FONCTIONNEMENT	A1.1

FONCTION 2 – Enseignement - Formation

(2)	Libellé	20 Services communs	21 Enseignement du premier degré	22 Enseignement du deuxième degré	23 Enseignement supérieur	24 Formation continue	25 Services annexes de l'enseignement	26 Plan de relance (crise sanitaire)	Total
DEPENSES		40 000,00	0,00	0,00	77 737,65	1 918 675,99	354 887,00	0,00	2 391 300,64
Réalizations		40 000,00	0,00	0,00	77 737,65	1 918 675,99	354 887,00	0,00	2 391 300,64
002	Résultat de fonctionnement reporté	0,00	0,00	0,00	0,00	0,00	0,00	0,00	0,00
011	Charges à caractère général	0,00	0,00	0,00	15 477,82	0,00	0,00	0,00	15 477,82
6161	Multirisques	0,00	0,00	0,00	15 477,82	0,00	0,00	0,00	15 477,82
012	Charges de personnel, frais assimilés	0,00	0,00	0,00	0,00	0,00	0,00	0,00	0,00
014	Atténuations de produits	0,00	0,00	0,00	0,00	0,00	0,00	0,00	0,00
042	Opérat° ordre transfert entre sections	0,00	0,00	0,00	0,00	0,00	0,00	0,00	0,00
043	Opérat° ordre intérieur de la section	0,00	0,00	0,00	0,00	0,00	0,00	0,00	0,00
65	Autres charges de gestion courante	40 000,00	0,00	0,00	62 259,83	1 918 675,99	354 887,00	0,00	2 375 822,82
657341	Subv. fonct. Communes du GFP	0,00	0,00	0,00	0,00	0,00	354 887,00	0,00	354 887,00
657351	Subv. fonct. GFP de rattachement	0,00	0,00	0,00	10,00	0,00	0,00	0,00	10,00
65737	Autres établissements publics locaux	0,00	0,00	0,00	62 249,83	0,00	0,00	0,00	62 249,83
6574	Subv. fonct. Associat°, personnes privée	40 000,00	0,00	0,00	0,00	1 918 675,99	0,00	0,00	1 958 675,99
656	Frais fonctionnement des groupes d'élus	0,00	0,00	0,00	0,00	0,00	0,00	0,00	0,00
66	Charges financières	0,00	0,00	0,00	0,00	0,00	0,00	0,00	0,00
67	Charges exceptionnelles	0,00	0,00	0,00	0,00	0,00	0,00	0,00	0,00
68	Dot. aux amortissements et provisions	0,00	0,00	0,00	0,00	0,00	0,00	0,00	0,00
Restes à réaliser au 31/12		0,00	0,00	0,00	0,00	0,00	0,00	0,00	0,00
RECETTES		0,00	0,00	0,00	0,00	0,00	0,00	0,00	0,00
Réalizations		0,00	0,00	0,00	0,00	0,00	0,00	0,00	0,00
002	Résultat de fonctionnement reporté	0,00	0,00	0,00	0,00	0,00	0,00	0,00	0,00
013	Atténuations de charges	0,00	0,00	0,00	0,00	0,00	0,00	0,00	0,00
042	Opérat° ordre transfert entre sections	0,00	0,00	0,00	0,00	0,00	0,00	0,00	0,00

COMMUNAUTE URBAINE DUNKERQUE - BUDGET COMMUNAUTAIRE - CA - 2021

(2)	Libellé	20 Services communs	21 Enseignement du premier degré	22 Enseignement du deuxième degré	23 Enseignement supérieur	24 Formation continue	25 Services annexes de l'enseignement	26 Plan de relance (crise sanitaire)	Total
043	Opérat° ordre intérieur de la section	0,00	0,00	0,00	0,00	0,00	0,00	0,00	0,00
70	Produits des services, du domaine, vente	0,00	0,00	0,00	0,00	0,00	0,00	0,00	0,00
73	Impôts et taxes	0,00	0,00	0,00	0,00	0,00	0,00	0,00	0,00
74	Dotations et participations	0,00	0,00	0,00	0,00	0,00	0,00	0,00	0,00
75	Autres produits de gestion courante	0,00	0,00	0,00	0,00	0,00	0,00	0,00	0,00
76	Produits financiers	0,00	0,00	0,00	0,00	0,00	0,00	0,00	0,00
77	Produits exceptionnels	0,00	0,00	0,00	0,00	0,00	0,00	0,00	0,00
78	Reprise sur amortissements et provisions	0,00	0,00	0,00	0,00	0,00	0,00	0,00	0,00
	Restes à réaliser au 31/12	0,00	0,00	0,00	0,00	0,00	0,00	0,00	0,00
	SOLDE (3)	-40 000,00	0,00	0,00	-77 737,65	-1 918 675,99	-354 887,00	0,00	-2 391 300,64

(2)	Libellé	Sous-fonction 21			Sous-fonction 25				
		211 Ecoles maternelles	212 Ecoles primaires	213 Classes regroupées	251 Hébergement et restauration scolaire	252 Transports scolaires	253 Sport scolaire	254 Médecine scolaire	255 Classes de découverte et autres services
	DEPENSES	0,00	0,00	0,00	0,00	0,00	354 887,00	0,00	0,00
	Réalisations	0,00	0,00	0,00	0,00	0,00	354 887,00	0,00	0,00
002	Résultat de fonctionnement reporté	0,00	0,00	0,00	0,00	0,00	0,00	0,00	0,00
011	Charges à caractère général	0,00	0,00	0,00	0,00	0,00	0,00	0,00	0,00
6161	Multirisques	0,00	0,00	0,00	0,00	0,00	0,00	0,00	0,00
012	Charges de personnel, frais assimilés	0,00	0,00	0,00	0,00	0,00	0,00	0,00	0,00
014	Atténuations de produits	0,00	0,00	0,00	0,00	0,00	0,00	0,00	0,00
042	Opérat° ordre transfert entre sections	0,00	0,00	0,00	0,00	0,00	0,00	0,00	0,00
043	Opérat° ordre intérieur de la section	0,00	0,00	0,00	0,00	0,00	0,00	0,00	0,00
65	Autres charges de gestion courante	0,00	0,00	0,00	0,00	0,00	354 887,00	0,00	0,00
657341	Subv. fonct. Communes du GFP	0,00	0,00	0,00	0,00	0,00	354 887,00	0,00	0,00
657351	Subv. fonct. GFP de rattachement	0,00	0,00	0,00	0,00	0,00	0,00	0,00	0,00
65737	Autres établissements publics locaux	0,00	0,00	0,00	0,00	0,00	0,00	0,00	0,00
6574	Subv. fonct. Associat°, personnes privée	0,00	0,00	0,00	0,00	0,00	0,00	0,00	0,00
656	Frais fonctionnement des groupes d'élus	0,00	0,00	0,00	0,00	0,00	0,00	0,00	0,00
66	Charges financières	0,00	0,00	0,00	0,00	0,00	0,00	0,00	0,00
67	Charges exceptionnelles	0,00	0,00	0,00	0,00	0,00	0,00	0,00	0,00
68	Dot. aux amortissements et provisions	0,00	0,00	0,00	0,00	0,00	0,00	0,00	0,00
	Restes à réaliser au 31/12	0,00	0,00	0,00	0,00	0,00	0,00	0,00	0,00
	RECETTES	0,00	0,00	0,00	0,00	0,00	0,00	0,00	0,00
	Réalisations	0,00	0,00	0,00	0,00	0,00	0,00	0,00	0,00
002	Résultat de fonctionnement reporté	0,00	0,00	0,00	0,00	0,00	0,00	0,00	0,00
013	Atténuations de charges	0,00	0,00	0,00	0,00	0,00	0,00	0,00	0,00
042	Opérat° ordre transfert entre sections	0,00	0,00	0,00	0,00	0,00	0,00	0,00	0,00

COMMUNAUTE URBAINE DUNKERQUE - BUDGET COMMUNAUTAIRE - CA - 2021

(2)	Libellé	Sous-fonction 21			Sous-fonction 25				
		211 Ecoles maternelles	212 Ecoles primaires	213 Classes regroupées	251 Hébergement et restauration scolaire	252 Transports scolaires	253 Sport scolaire	254 Médecine scolaire	255 Classes de découverte et autres services
043	Opérat° ordre intérieur de la section	0,00	0,00	0,00	0,00	0,00	0,00	0,00	0,00
70	Produits des services, du domaine, vente	0,00	0,00	0,00	0,00	0,00	0,00	0,00	0,00
73	Impôts et taxes	0,00	0,00	0,00	0,00	0,00	0,00	0,00	0,00
74	Dotations et participations	0,00	0,00	0,00	0,00	0,00	0,00	0,00	0,00
75	Autres produits de gestion courante	0,00	0,00	0,00	0,00	0,00	0,00	0,00	0,00
76	Produits financiers	0,00	0,00	0,00	0,00	0,00	0,00	0,00	0,00
77	Produits exceptionnels	0,00	0,00	0,00	0,00	0,00	0,00	0,00	0,00
78	Reprise sur amortissements et provisions	0,00	0,00	0,00	0,00	0,00	0,00	0,00	0,00
	Restes à réaliser au 31/12	0,00	0,00	0,00	0,00	0,00	0,00	0,00	0,00
	SOLDE (3)	0,00	0,00	0,00	0,00	0,00	-354 887,00	0,00	0,00

(1) La production de cet état est obligatoire pour les communes de 3 500 habitants et plus, les groupements comprenant au moins une telle commune, leurs établissements et services administratifs hormis les caisses des écoles et les services à activité unique érigés en établissement public ou budget annexe (L. 2312-3, R. 2311-1 et R. 2311-10). Dans les communes de 3 500 habitants et plus, le croisement par fonction est fait à un chiffre (correspondant à la fonction). Dans les communes de 10 000 habitants et plus, le croisement par fonction est fait au niveau le plus détaillé de la nomenclature fonctionnelle (sous-fonction ou rubrique). Les groupements et leurs établissements publics suivent les règles de production et de présentation applicables à la commune membre comptant le plus grand nombre d'habitants (articles L. 5211-36 a1 et R. 5211-14 + L. 5711-1 et R. 5711-2 du CGCT).

(2) Le croisement par nature est fait au niveau de chacun des articles budgétaires.

(3) Le solde correspond à la différence entre les recettes et les dépenses. Les dépenses et les recettes correspondent à la somme des dépenses et des Réalisations ainsi que des restes à réaliser et des reports (ligne budgétaire 001 et 002). Les lignes reports 001 et 002 apparaissent à la colonne 01-Non ventilables.

IV – ANNEXES	IV
ELEMENTS DU BILAN PRESENTATION CROISEE PAR FONCTION (1) – DETAIL FONCTIONNEMENT	A1.1

FONCTION 3 – Culture

(2)	Libellé	30 Services communs	31 Expression artistique	32 Conservation et diffusion des patrimoine	33 Action culturelle	34 Plan de relance (crise sanitaire)	Total
DEPENSES		40 000,00	881 502,49	1 360 080,92	5 813 389,44	0,00	8 094 972,85
Réalizations		40 000,00	881 502,49	1 360 080,92	5 813 389,44	0,00	8 094 972,85
002	Résultat de fonctionnement reporté	0,00	0,00	0,00	0,00	0,00	0,00
011	Charges à caractère général	0,00	184 502,49	219 054,32	2 310 390,66	0,00	2 713 947,47
60611	Eau et assainissement	0,00	0,00	295,18	12 353,53	0,00	12 648,71
60612	Energie - Electricité	0,00	0,00	39 396,42	292 998,34	0,00	332 394,76
60621	Combustibles	0,00	93,97	0,00	194,44	0,00	288,41
60623	Alimentation	0,00	0,00	0,00	868,70	0,00	868,70
60628	Autres fournitures non stockées	0,00	0,00	0,00	377,47	0,00	377,47
60632	Fournitures de petit équipement	0,00	875,78	3 850,39	8 653,00	0,00	13 379,17
60636	Vêtements de travail	0,00	0,00	0,00	3 541,10	0,00	3 541,10
6064	Fournitures administratives	0,00	0,00	805,80	3 543,18	0,00	4 348,98
6065	Livres, disques, ... (médiathèque)	0,00	0,00	427,95	28 725,05	0,00	29 153,00
6067	Fournitures scolaires	0,00	0,00	0,00	36,27	0,00	36,27
6068	Autres matières et fournitures	0,00	1 304,33	1 868,77	19 559,69	0,00	22 732,79
6078	Autres marchandises	0,00	0,00	0,00	1 635,61	0,00	1 635,61
611	Contrats de prestations de services	0,00	0,00	504,00	0,00	0,00	504,00
6132	Locations immobilières	0,00	11 874,97	24 603,33	33 400,08	0,00	69 878,38
6135	Locations mobilières	0,00	400,00	0,00	164 719,26	0,00	165 119,26
614	Charges locatives et de copropriété	0,00	251,60	0,00	49 511,00	0,00	49 762,60
61521	Entretien terrains	0,00	0,00	0,00	7 230,00	0,00	7 230,00
615221	Entretien, réparations bâtiments publics	0,00	27 839,46	19 452,96	85 945,15	0,00	133 237,57
61558	Entretien autres biens mobiliers	0,00	0,00	10 829,77	411,08	0,00	11 240,85
6156	Maintenance	0,00	22 762,74	65 389,99	151 542,82	0,00	239 695,55
6161	Multirisques	0,00	6 336,00	43 059,16	8 216,52	0,00	57 611,68
6182	Documentation générale et technique	0,00	0,00	42,00	95 928,62	0,00	95 970,62
6226	Honoraires	0,00	99 500,00	7 190,16	318 460,66	0,00	425 150,82
6231	Annonces et insertions	0,00	0,00	0,00	179 711,50	0,00	179 711,50
6236	Catalogues et imprimés	0,00	0,00	0,00	37 715,40	0,00	37 715,40
6241	Transports de biens	0,00	0,00	0,00	75 626,30	0,00	75 626,30
6247	Transports collectifs	0,00	0,00	0,00	1 890,04	0,00	1 890,04
6257	Réceptions	0,00	1 017,64	0,00	10 514,71	0,00	11 532,35
6261	Frais d'affranchissement	0,00	0,00	0,00	51,53	0,00	51,53
6262	Frais de télécommunications	0,00	0,00	1 030,52	141 328,88	0,00	142 359,40
627	Services bancaires et assimilés	0,00	0,00	0,00	145,92	0,00	145,92
6281	Concours divers (cotisations)	0,00	0,00	0,00	7 184,00	0,00	7 184,00
6282	Frais de gardiennage (églises, forêts, .	0,00	0,00	307,92	229 238,60	0,00	229 546,52
6283	Frais de nettoyage des locaux	0,00	0,00	0,00	312 947,38	0,00	312 947,38

COMMUNAUTE URBAINE DUNKERQUE - BUDGET COMMUNAUTAIRE - CA - 2021

(2)	Libellé	30 Services communs	31 Expression artistique	32 Conservation et diffusion des patrimoine	33 Action culturelle	34 Plan de relance (crise sanitaire)	Total
62875	Remb. frais aux communes membres du GFP	0,00	0,00	0,00	26 184,83	0,00	26 184,83
63512	Taxes foncières	0,00	12 246,00	0,00	0,00	0,00	12 246,00
012	Charges de personnel, frais assimilés	0,00	0,00	0,00	329,02	0,00	329,02
6475	Médecine du travail, pharmacie	0,00	0,00	0,00	329,02	0,00	329,02
014	Atténuations de produits	0,00	0,00	0,00	0,00	0,00	0,00
042	Opérat° ordre transfert entre sections	0,00	0,00	0,00	0,00	0,00	0,00
043	Opérat° ordre intérieur de la section	0,00	0,00	0,00	0,00	0,00	0,00
65	Autres charges de gestion courante	40 000,00	697 000,00	1 141 026,60	3 502 669,76	0,00	5 380 696,36
6512	Droits d'utilisat° informatique nuage	0,00	0,00	4 902,20	42 156,91	0,00	47 059,11
6518	Autres	0,00	0,00	0,00	1 200,00	0,00	1 200,00
6574	Subv. fonct. Associat°, personnes privée	40 000,00	697 000,00	1 136 124,40	3 459 312,85	0,00	5 332 437,25
656	Frais fonctionnement des groupes d'élus	0,00	0,00	0,00	0,00	0,00	0,00
66	Charges financières	0,00	0,00	0,00	0,00	0,00	0,00
67	Charges exceptionnelles	0,00	0,00	0,00	0,00	0,00	0,00
68	Dot. aux amortissements et provisions	0,00	0,00	0,00	0,00	0,00	0,00
	Restes à réaliser au 31/12	0,00	0,00	0,00	0,00	0,00	0,00
	RECETTES	0,00	48 680,00	245 029,00	1 136 049,94	0,00	1 429 758,94
	Réalisations	0,00	48 680,00	245 029,00	1 136 049,94	0,00	1 429 758,94
002	Résultat de fonctionnement reporté	0,00	0,00	0,00	0,00	0,00	0,00
013	Atténuations de charges	0,00	0,00	0,00	0,00	0,00	0,00
042	Opérat° ordre transfert entre sections	0,00	0,00	0,00	0,00	0,00	0,00
043	Opérat° ordre intérieur de la section	0,00	0,00	0,00	0,00	0,00	0,00
70	Produits des services, du domaine, vente	0,00	0,00	0,00	43 368,69	0,00	43 368,69
7062	Redevances services à caractère culturel	0,00	0,00	0,00	29 807,50	0,00	29 807,50
7078	Autres marchandises	0,00	0,00	0,00	13 561,19	0,00	13 561,19
73	Impôts et taxes	0,00	0,00	0,00	0,00	0,00	0,00
74	Dotations et participations	0,00	33 600,00	0,00	58 200,00	0,00	91 800,00
74718	Autres participations Etat	0,00	33 600,00	0,00	58 200,00	0,00	91 800,00
75	Autres produits de gestion courante	0,00	0,00	0,00	810 660,13	0,00	810 660,13
752	Revenus des immeubles	0,00	0,00	0,00	810 660,13	0,00	810 660,13
76	Produits financiers	0,00	0,00	0,00	0,00	0,00	0,00
77	Produits exceptionnels	0,00	15 080,00	245 029,00	223 821,12	0,00	483 930,12
773	Mandats annulés (exercices antérieurs)	0,00	15 080,00	35 844,00	48 129,57	0,00	99 053,57
7788	Produits exceptionnels divers	0,00	0,00	209 185,00	175 691,55	0,00	384 876,55
78	Reprise sur amortissements et provisions	0,00	0,00	0,00	0,00	0,00	0,00
	Restes à réaliser au 31/12	0,00	0,00	0,00	0,00	0,00	0,00
	SOLDE (3)	-40 000,00	-832 822,49	-1 115 051,92	-4 677 339,50	0,00	-6 665 213,91

(2)	Libellé	Sous-fonction 31				Sous-fonction 32			
		311 Expression musicale, lyrique et choré.	312 Arts plastiques, activités artistiques	313 Théâtres	314 Cinémas et autres salles de spectacles	321 Bibliothèques et médiathèques	322 Musées	323 Archives	324 Entretien du patrimoine culturel
	DEPENSES	0,00	881 502,49	0,00	0,00	0,00	1 297 637,88	50 447,40	11 995,64

COMMUNAUTE URBAINE DUNKERQUE - BUDGET COMMUNAUTAIRE - CA - 2021

(2)	Libellé	Sous-fonction 31				Sous-fonction 32			
		311 Expression musicale, lyrique et choré.	312 Arts plastiques, activités artistiques	313 Théâtres	314 Cinémas et autres salles de spectacles	321 Bibliothèques et médiathèques	322 Musées	323 Archives	324 Entretien du patrimoine culturel
	Réalisations	0,00	881 502,49	0,00	0,00	0,00	1 297 637,88	50 447,40	11 995,64
002	Résultat de fonctionnement reporté	0,00	0,00	0,00	0,00	0,00	0,00	0,00	0,00
011	Charges à caractère général	0,00	184 502,49	0,00	0,00	0,00	173 513,48	33 545,20	11 995,64
60611	Eau et assainissement	0,00	0,00	0,00	0,00	0,00	295,18	0,00	0,00
60612	Energie - Electricité	0,00	0,00	0,00	0,00	0,00	39 396,42	0,00	0,00
60621	Combustibles	0,00	93,97	0,00	0,00	0,00	0,00	0,00	0,00
60623	Alimentation	0,00	0,00	0,00	0,00	0,00	0,00	0,00	0,00
60628	Autres fournitures non stockées	0,00	0,00	0,00	0,00	0,00	0,00	0,00	0,00
60632	Fournitures de petit équipement	0,00	875,78	0,00	0,00	0,00	471,34	3 379,05	0,00
60636	Vêtements de travail	0,00	0,00	0,00	0,00	0,00	0,00	0,00	0,00
6064	Fournitures administratives	0,00	0,00	0,00	0,00	0,00	0,00	805,80	0,00
6065	Livres, disques, ... (médiathèque)	0,00	0,00	0,00	0,00	0,00	0,00	427,95	0,00
6067	Fournitures scolaires	0,00	0,00	0,00	0,00	0,00	0,00	0,00	0,00
6068	Autres matières et fournitures	0,00	1 304,33	0,00	0,00	0,00	583,03	1 285,74	0,00
6078	Autres marchandises	0,00	0,00	0,00	0,00	0,00	0,00	0,00	0,00
611	Contrats de prestations de services	0,00	0,00	0,00	0,00	0,00	504,00	0,00	0,00
6132	Locations immobilières	0,00	11 874,97	0,00	0,00	0,00	24 603,33	0,00	0,00
6135	Locations mobilières	0,00	400,00	0,00	0,00	0,00	0,00	0,00	0,00
614	Charges locatives et de copropriété	0,00	251,60	0,00	0,00	0,00	0,00	0,00	0,00
61521	Entretien terrains	0,00	0,00	0,00	0,00	0,00	0,00	0,00	0,00
615221	Entretien, réparations bâtiments publics	0,00	27 839,46	0,00	0,00	0,00	19 452,96	0,00	0,00
61558	Entretien autres biens mobiliers	0,00	0,00	0,00	0,00	0,00	0,00	10 829,77	0,00
6156	Maintenance	0,00	22 762,74	0,00	0,00	0,00	51 626,98	1 767,37	11 995,64
6161	Multirisques	0,00	6 336,00	0,00	0,00	0,00	35 241,80	7 817,36	0,00
6182	Documentation générale et technique	0,00	0,00	0,00	0,00	0,00	0,00	42,00	0,00
6226	Honoraires	0,00	99 500,00	0,00	0,00	0,00	0,00	7 190,16	0,00
6231	Annonces et insertions	0,00	0,00	0,00	0,00	0,00	0,00	0,00	0,00
6236	Catalogues et imprimés	0,00	0,00	0,00	0,00	0,00	0,00	0,00	0,00
6241	Transports de biens	0,00	0,00	0,00	0,00	0,00	0,00	0,00	0,00
6247	Transports collectifs	0,00	0,00	0,00	0,00	0,00	0,00	0,00	0,00
6257	Réceptions	0,00	1 017,64	0,00	0,00	0,00	0,00	0,00	0,00
6261	Frais d'affranchissement	0,00	0,00	0,00	0,00	0,00	0,00	0,00	0,00
6262	Frais de télécommunications	0,00	0,00	0,00	0,00	0,00	1 030,52	0,00	0,00
627	Services bancaires et assimilés	0,00	0,00	0,00	0,00	0,00	0,00	0,00	0,00
6281	Concours divers (cotisations)	0,00	0,00	0,00	0,00	0,00	0,00	0,00	0,00
6282	Frais de gardiennage (églises, forêts, .	0,00	0,00	0,00	0,00	0,00	307,92	0,00	0,00
6283	Frais de nettoyage des locaux	0,00	0,00	0,00	0,00	0,00	0,00	0,00	0,00
62875	Remb. frais aux communes membres du GFP	0,00	0,00	0,00	0,00	0,00	0,00	0,00	0,00
63512	Taxes foncières	0,00	12 246,00	0,00	0,00	0,00	0,00	0,00	0,00
012	Charges de personnel, frais assimilés	0,00	0,00	0,00	0,00	0,00	0,00	0,00	0,00
6475	Médecine du travail, pharmacie	0,00	0,00	0,00	0,00	0,00	0,00	0,00	0,00
014	Atténuations de produits	0,00	0,00	0,00	0,00	0,00	0,00	0,00	0,00
042	Opérat° ordre transfert entre sections	0,00	0,00	0,00	0,00	0,00	0,00	0,00	0,00
043	Opérat° ordre intérieur de la section	0,00	0,00	0,00	0,00	0,00	0,00	0,00	0,00
65	Autres charges de gestion courante	0,00	697 000,00	0,00	0,00	0,00	1 124 124,40	16 902,20	0,00

COMMUNAUTE URBAINE DUNKERQUE - BUDGET COMMUNAUTAIRE - CA - 2021

(2)	Libellé	Sous-fonction 31				Sous-fonction 32			
		311 Expression musicale, lyrique et choré.	312 Arts plastiques, activités artistiques	313 Théâtres	314 Cinémas et autres salles de spectacles	321 Bibliothèques et médiathèques	322 Musées	323 Archives	324 Entretien du patrimoine culturel
6512	Droits d'utilisat° informatique nuage	0,00	0,00	0,00	0,00	0,00	0,00	4 902,20	0,00
6518	Autres	0,00	0,00	0,00	0,00	0,00	0,00	0,00	0,00
6574	Subv. fonct. Associat°, personnes privée	0,00	697 000,00	0,00	0,00	0,00	1 124 124,40	12 000,00	0,00
656	Frais fonctionnement des groupes d'élus	0,00	0,00	0,00	0,00	0,00	0,00	0,00	0,00
66	Charges financières	0,00	0,00	0,00	0,00	0,00	0,00	0,00	0,00
67	Charges exceptionnelles	0,00	0,00	0,00	0,00	0,00	0,00	0,00	0,00
68	Dot. aux amortissements et provisions	0,00	0,00	0,00	0,00	0,00	0,00	0,00	0,00
	Restes à réaliser au 31/12	0,00	0,00	0,00	0,00	0,00	0,00	0,00	0,00
	RECETTES	0,00	48 680,00	0,00	0,00	0,00	245 029,00	0,00	0,00
	Réalisations	0,00	48 680,00	0,00	0,00	0,00	245 029,00	0,00	0,00
002	Résultat de fonctionnement reporté	0,00	0,00	0,00	0,00	0,00	0,00	0,00	0,00
013	Atténuations de charges	0,00	0,00	0,00	0,00	0,00	0,00	0,00	0,00
042	Opérat° ordre transfert entre sections	0,00	0,00	0,00	0,00	0,00	0,00	0,00	0,00
043	Opérat° ordre intérieur de la section	0,00	0,00	0,00	0,00	0,00	0,00	0,00	0,00
70	Produits des services, du domaine, vente	0,00	0,00	0,00	0,00	0,00	0,00	0,00	0,00
7062	Redevances services à caractère culturel	0,00	0,00	0,00	0,00	0,00	0,00	0,00	0,00
7078	Autres marchandises	0,00	0,00	0,00	0,00	0,00	0,00	0,00	0,00
73	Impôts et taxes	0,00	0,00	0,00	0,00	0,00	0,00	0,00	0,00
74	Dotations et participations	0,00	33 600,00	0,00	0,00	0,00	0,00	0,00	0,00
74718	Autres participations Etat	0,00	33 600,00	0,00	0,00	0,00	0,00	0,00	0,00
75	Autres produits de gestion courante	0,00	0,00	0,00	0,00	0,00	0,00	0,00	0,00
752	Revenus des immeubles	0,00	0,00	0,00	0,00	0,00	0,00	0,00	0,00
76	Produits financiers	0,00	0,00	0,00	0,00	0,00	0,00	0,00	0,00
77	Produits exceptionnels	0,00	15 080,00	0,00	0,00	0,00	245 029,00	0,00	0,00
773	Mandats annulés (exercices antérieurs)	0,00	15 080,00	0,00	0,00	0,00	35 844,00	0,00	0,00
7788	Produits exceptionnels divers	0,00	0,00	0,00	0,00	0,00	209 185,00	0,00	0,00
78	Reprise sur amortissements et provisions	0,00	0,00	0,00	0,00	0,00	0,00	0,00	0,00
	Restes à réaliser au 31/12	0,00	0,00	0,00	0,00	0,00	0,00	0,00	0,00
	SOLDE (3)	0,00	-832 822,49	0,00	0,00	0,00	-1 052 608,88	-50 447,40	-11 995,64

(1) La production de cet état est obligatoire pour les communes de 3 500 habitants et plus, les groupements comprenant au moins une telle commune, leurs établissements et services administratifs hormis les caisses des écoles et les services à activité unique érigés en établissement public ou budget annexe (L. 2312-3, R. 2311-1 et R. 2311-10). Dans les communes de 3 500 habitants et plus, le croisement par fonction est fait à un chiffre (correspondant à la fonction). Dans les communes de 10 000 habitants et plus, le croisement par fonction est fait au niveau le plus détaillé de la nomenclature fonctionnelle (sous-fonction ou rubrique). Les groupements et leurs établissements publics suivent les règles de production et de présentation applicables à la commune membre comptant le plus grand nombre d'habitants (articles L. 5211-36 a1 et R. 5211-14 + L. 5711-1 et R. 5711-2 du CGCT).

(2) Le croisement par nature est fait au niveau de chacun des articles budgétaires.

(3) Le solde correspond à la différence entre les recettes et les dépenses. Les dépenses et les recettes correspondent à la somme des dépenses et des Réalisations ainsi que des restes à réaliser et des reports (ligne budgétaire 001 et 002). Les lignes reports 001 et 002 apparaissent à la colonne 01-Non ventilables.

IV – ANNEXES	IV
ELEMENTS DU BILAN PRESENTATION CROISEE PAR FONCTION (1) – DETAIL FONCTIONNEMENT	A1.1

FONCTION 4 – Sport et jeunesse

(2)	Libellé	40 Services communs	41 Sports	42 Jeunesse	43 Plan de relance (crise sanitaire)	Total
DEPENSES		6 700 178,77	2 108 260,44	0,00	0,00	8 808 439,21
Réalizations		6 700 178,77	2 108 260,44	0,00	0,00	8 808 439,21
002	Résultat de fonctionnement reporté	0,00	0,00	0,00	0,00	0,00
011	Charges à caractère général	1 022 891,60	2 023 774,36	0,00	0,00	3 046 665,96
60611	Eau et assainissement	0,00	48 920,62	0,00	0,00	48 920,62
60612	Energie - Electricité	0,00	302 870,99	0,00	0,00	302 870,99
60623	Alimentation	0,00	65 469,17	0,00	0,00	65 469,17
60631	Fournitures d'entretien	87,58	0,00	0,00	0,00	87,58
60632	Fournitures de petit équipement	0,00	15 076,17	0,00	0,00	15 076,17
60636	Vêtements de travail	0,00	11 488,96	0,00	0,00	11 488,96
6064	Fournitures administratives	0,00	101,40	0,00	0,00	101,40
6068	Autres matières et fournitures	8 731,20	77 005,37	0,00	0,00	85 736,57
6078	Autres marchandises	0,00	41 424,51	0,00	0,00	41 424,51
611	Contrats de prestations de services	0,00	223 601,44	0,00	0,00	223 601,44
6132	Locations immobilières	0,00	59 907,10	0,00	0,00	59 907,10
6135	Locations mobilières	4 000,00	124 004,27	0,00	0,00	128 004,27
614	Charges locatives et de copropriété	0,00	5 040,00	0,00	0,00	5 040,00
615221	Entretien, réparations bâtiments publics	0,00	93 809,87	0,00	0,00	93 809,87
615231	Entretien, réparations voiries	0,00	294,20	0,00	0,00	294,20
61551	Entretien matériel roulant	0,00	557,83	0,00	0,00	557,83
61558	Entretien autres biens mobiliers	0,00	2 167,28	0,00	0,00	2 167,28
6156	Maintenance	0,00	266 515,63	0,00	0,00	266 515,63
6161	Multirisques	0,00	9 416,17	0,00	0,00	9 416,17
6182	Documentation générale et technique	0,00	228,99	0,00	0,00	228,99
6226	Honoraires	5 890,00	430 210,07	0,00	0,00	436 100,07
6231	Annonces et insertions	985 676,46	97 585,89	0,00	0,00	1 083 262,35
6232	Fêtes et cérémonies	0,00	950,04	0,00	0,00	950,04
6236	Catalogues et imprimés	10 890,00	8 447,40	0,00	0,00	19 337,40
6241	Transports de biens	0,00	4 160,00	0,00	0,00	4 160,00
6257	Réceptions	0,00	2 871,93	0,00	0,00	2 871,93
6261	Frais d'affranchissement	0,00	46,32	0,00	0,00	46,32
6262	Frais de télécommunications	0,00	22 293,22	0,00	0,00	22 293,22
627	Services bancaires et assimilés	0,00	99,96	0,00	0,00	99,96
6281	Concours divers (cotisations)	7 616,36	10 626,56	0,00	0,00	18 242,92
6282	Frais de gardiennage (églises, forêts, .	0,00	30 271,37	0,00	0,00	30 271,37
6283	Frais de nettoyage des locaux	0,00	68 311,63	0,00	0,00	68 311,63
012	Charges de personnel, frais assimilés	0,00	386,08	0,00	0,00	386,08
6475	Médecine du travail, pharmacie	0,00	386,08	0,00	0,00	386,08
014	Atténuations de produits	0,00	0,00	0,00	0,00	0,00

COMMUNAUTE URBAINE DUNKERQUE - BUDGET COMMUNAUTAIRE - CA - 2021

(2)	Libellé	40 Services communs	41 Sports	42 Jeunesse	43 Plan de relance (crise sanitaire)	Total
042	Opérat° ordre transfert entre sections	0,00	0,00	0,00	0,00	0,00
043	Opérat° ordre intérieur de la section	0,00	0,00	0,00	0,00	0,00
65	Autres charges de gestion courante	5 677 287,17	84 100,00	0,00	0,00	5 761 387,17
6512	Droits d'utilisat° informatique nuage	0,00	4 100,00	0,00	0,00	4 100,00
6574	Subv. fonct. Associat°, personnes privée	5 677 287,17	80 000,00	0,00	0,00	5 757 287,17
656	Frais fonctionnement des groupes d'élus	0,00	0,00	0,00	0,00	0,00
66	Charges financières	0,00	0,00	0,00	0,00	0,00
67	Charges exceptionnelles	0,00	0,00	0,00	0,00	0,00
68	Dot. aux amortissements et provisions	0,00	0,00	0,00	0,00	0,00
	Restes à réaliser au 31/12	0,00	0,00	0,00	0,00	0,00
	RECETTES	37 530,00	304 629,60	0,00	0,00	342 159,60
	Réalisations	37 530,00	304 629,60	0,00	0,00	342 159,60
002	Résultat de fonctionnement reporté	0,00	0,00	0,00	0,00	0,00
013	Atténuations de charges	0,00	0,00	0,00	0,00	0,00
042	Opérat° ordre transfert entre sections	0,00	0,00	0,00	0,00	0,00
043	Opérat° ordre intérieur de la section	0,00	0,00	0,00	0,00	0,00
70	Produits des services, du domaine, vente	0,00	95 103,07	0,00	0,00	95 103,07
70323	Redev. occupat° domaine public communal	0,00	69 450,40	0,00	0,00	69 450,40
70388	Autres redevances et recettes diverses	0,00	22 010,00	0,00	0,00	22 010,00
7062	Redevances services à caractère culturel	0,00	3 642,67	0,00	0,00	3 642,67
73	Impôts et taxes	0,00	0,00	0,00	0,00	0,00
74	Dotations et participations	0,00	40 000,00	0,00	0,00	40 000,00
7472	Participat° Régions	0,00	30 000,00	0,00	0,00	30 000,00
7473	Participat° Départements	0,00	10 000,00	0,00	0,00	10 000,00
75	Autres produits de gestion courante	0,00	139 756,00	0,00	0,00	139 756,00
757	Redevances versées par fermiers, conces.	0,00	139 756,00	0,00	0,00	139 756,00
76	Produits financiers	0,00	0,00	0,00	0,00	0,00
77	Produits exceptionnels	37 530,00	29 770,53	0,00	0,00	67 300,53
773	Mandats annulés (exercices antérieurs)	0,00	556,35	0,00	0,00	556,35
7788	Produits exceptionnels divers	37 530,00	29 214,18	0,00	0,00	66 744,18
78	Reprise sur amortissements et provisions	0,00	0,00	0,00	0,00	0,00
	Restes à réaliser au 31/12	0,00	0,00	0,00	0,00	0,00
	SOLDE (3)	-6 662 648,77	-1 803 630,84	0,00	0,00	-8 466 279,61

(2)	Libellé	Sous-fonction 41					Sous-fonction 42		
		411 Salles de sport, gymnases	412 Stades	413 Piscines	414 Autres équipements sportifs ou de loisir	415 Manifestations sportives	421 Centres de loisirs	422 Autres activités pour les jeunes	423 Colonies de vacances
	DEPENSES	0,00	339 985,80	0,00	1 399 299,19	367 647,47	0,00	0,00	0,00
	Réalisations	0,00	339 985,80	0,00	1 399 299,19	367 647,47	0,00	0,00	0,00
002	Résultat de fonctionnement reporté	0,00	0,00	0,00	0,00	0,00	0,00	0,00	0,00
011	Charges à caractère général	0,00	339 985,80	0,00	1 314 813,11	367 647,47	0,00	0,00	0,00
60611	Eau et assainissement	0,00	0,00	0,00	48 920,62	0,00	0,00	0,00	0,00
60612	Energie - Electricité	0,00	0,00	0,00	302 870,99	0,00	0,00	0,00	0,00

COMMUNAUTE URBAINE DUNKERQUE - BUDGET COMMUNAUTAIRE - CA - 2021

(2)	Libellé	Sous-fonction 41					Sous-fonction 42		
		411 Salles de sport, gymnases	412 Stades	413 Piscines	414 Autres équipements sportifs ou de loisir	415 Manifestations sportives	421 Centres de loisirs	422 Autres activités pour les jeunes	423 Colonies de vacances
60623	Alimentation	0,00	0,00	0,00	65 469,17	0,00	0,00	0,00	0,00
60631	Fournitures d'entretien	0,00	0,00	0,00	0,00	0,00	0,00	0,00	0,00
60632	Fournitures de petit équipement	0,00	1 361,13	0,00	13 715,04	0,00	0,00	0,00	0,00
60636	Vêtements de travail	0,00	0,00	0,00	11 488,96	0,00	0,00	0,00	0,00
6064	Fournitures administratives	0,00	0,00	0,00	101,40	0,00	0,00	0,00	0,00
6068	Autres matières et fournitures	0,00	19 866,18	0,00	56 300,73	0,00	0,00	0,00	0,00
6078	Autres marchandises	0,00	0,00	0,00	41 424,51	0,00	0,00	0,00	0,00
611	Contrats de prestations de services	0,00	1 226,40	0,00	222 375,04	0,00	0,00	0,00	0,00
6132	Locations immobilières	0,00	0,00	0,00	44 825,80	15 081,30	0,00	0,00	0,00
6135	Locations mobilières	0,00	103 394,64	0,00	7 396,68	13 212,95	0,00	0,00	0,00
614	Charges locatives et de copropriété	0,00	0,00	0,00	5 040,00	0,00	0,00	0,00	0,00
615221	Entretien, réparations bâtiments publics	0,00	49 729,93	0,00	44 079,94	0,00	0,00	0,00	0,00
615231	Entretien, réparations voiries	0,00	294,20	0,00	0,00	0,00	0,00	0,00	0,00
61551	Entretien matériel roulant	0,00	0,00	0,00	557,83	0,00	0,00	0,00	0,00
61558	Entretien autres biens mobiliers	0,00	0,00	0,00	2 167,28	0,00	0,00	0,00	0,00
6156	Maintenance	0,00	8 418,25	0,00	257 607,86	0,00	0,00	0,00	0,00
6161	Multirisques	0,00	6 706,79	0,00	2 709,38	0,00	0,00	0,00	0,00
6182	Documentation générale et technique	0,00	0,00	0,00	228,99	0,00	0,00	0,00	0,00
6226	Honoraires	0,00	128 322,24	0,00	56 247,83	245 640,00	0,00	0,00	0,00
6231	Annonces et insertions	0,00	0,00	0,00	17 283,67	80 302,22	0,00	0,00	0,00
6232	Fêtes et cérémonies	0,00	0,00	0,00	0,00	950,04	0,00	0,00	0,00
6236	Catalogues et imprimés	0,00	0,00	0,00	5 676,60	2 770,80	0,00	0,00	0,00
6241	Transports de biens	0,00	0,00	0,00	4 160,00	0,00	0,00	0,00	0,00
6257	Réceptions	0,00	0,00	0,00	0,00	2 871,93	0,00	0,00	0,00
6261	Frais d'affranchissement	0,00	0,00	0,00	46,32	0,00	0,00	0,00	0,00
6262	Frais de télécommunications	0,00	11 270,33	0,00	11 022,89	0,00	0,00	0,00	0,00
627	Services bancaires et assimilés	0,00	0,00	0,00	99,96	0,00	0,00	0,00	0,00
6281	Concours divers (cotisations)	0,00	0,00	0,00	10 626,56	0,00	0,00	0,00	0,00
6282	Frais de gardiennage (églises, forêts, .	0,00	3 758,11	0,00	20 545,83	5 967,43	0,00	0,00	0,00
6283	Frais de nettoyage des locaux	0,00	5 637,60	0,00	61 823,23	850,80	0,00	0,00	0,00
012	Charges de personnel, frais assimilés	0,00	0,00	0,00	386,08	0,00	0,00	0,00	0,00
6475	Médecine du travail, pharmacie	0,00	0,00	0,00	386,08	0,00	0,00	0,00	0,00
014	Atténuations de produits	0,00	0,00	0,00	0,00	0,00	0,00	0,00	0,00
042	Opérat° ordre transfert entre sections	0,00	0,00	0,00	0,00	0,00	0,00	0,00	0,00
043	Opérat° ordre intérieur de la section	0,00	0,00	0,00	0,00	0,00	0,00	0,00	0,00
65	Autres charges de gestion courante	0,00	0,00	0,00	84 100,00	0,00	0,00	0,00	0,00
6512	Droits d'utilisat° informatique nuage	0,00	0,00	0,00	4 100,00	0,00	0,00	0,00	0,00
6574	Subv. fonct. Associat°, personnes privée	0,00	0,00	0,00	80 000,00	0,00	0,00	0,00	0,00
656	Frais fonctionnement des groupes d'élus	0,00	0,00	0,00	0,00	0,00	0,00	0,00	0,00
66	Charges financières	0,00	0,00	0,00	0,00	0,00	0,00	0,00	0,00
67	Charges exceptionnelles	0,00	0,00	0,00	0,00	0,00	0,00	0,00	0,00
68	Dot. aux amortissements et provisions	0,00	0,00	0,00	0,00	0,00	0,00	0,00	0,00
	Restes à réaliser au 31/12	0,00	0,00	0,00	0,00	0,00	0,00	0,00	0,00
	RECETTES	0,00	0,00	0,00	264 629,60	40 000,00	0,00	0,00	0,00
	Réalisations	0,00	0,00	0,00	264 629,60	40 000,00	0,00	0,00	0,00

COMMUNAUTE URBAINE DUNKERQUE - BUDGET COMMUNAUTAIRE - CA - 2021

(2)	Libellé	Sous-fonction 41					Sous-fonction 42		
		411 Salles de sport, gymnases	412 Stades	413 Piscines	414 Autres équipements sportifs ou de loisir	415 Manifestations sportives	421 Centres de loisirs	422 Autres activités pour les jeunes	423 Colonies de vacances
002	Résultat de fonctionnement reporté	0,00	0,00	0,00	0,00	0,00	0,00	0,00	0,00
013	Atténuations de charges	0,00	0,00	0,00	0,00	0,00	0,00	0,00	0,00
042	Opérat° ordre transfert entre sections	0,00	0,00	0,00	0,00	0,00	0,00	0,00	0,00
043	Opérat° ordre intérieur de la section	0,00	0,00	0,00	0,00	0,00	0,00	0,00	0,00
70	Produits des services, du domaine, vente	0,00	0,00	0,00	95 103,07	0,00	0,00	0,00	0,00
70323	Redev. occupat° domaine public communal	0,00	0,00	0,00	69 450,40	0,00	0,00	0,00	0,00
70388	Autres redevances et recettes diverses	0,00	0,00	0,00	22 010,00	0,00	0,00	0,00	0,00
7062	Redevances services à caractère culturel	0,00	0,00	0,00	3 642,67	0,00	0,00	0,00	0,00
73	Impôts et taxes	0,00	0,00	0,00	0,00	0,00	0,00	0,00	0,00
74	Dotations et participations	0,00	0,00	0,00	0,00	40 000,00	0,00	0,00	0,00
7472	Participat° Régions	0,00	0,00	0,00	0,00	30 000,00	0,00	0,00	0,00
7473	Participat° Départements	0,00	0,00	0,00	0,00	10 000,00	0,00	0,00	0,00
75	Autres produits de gestion courante	0,00	0,00	0,00	139 756,00	0,00	0,00	0,00	0,00
757	Redevances versées par fermiers, conces.	0,00	0,00	0,00	139 756,00	0,00	0,00	0,00	0,00
76	Produits financiers	0,00	0,00	0,00	0,00	0,00	0,00	0,00	0,00
77	Produits exceptionnels	0,00	0,00	0,00	29 770,53	0,00	0,00	0,00	0,00
773	Mandats annulés (exercices antérieurs)	0,00	0,00	0,00	556,35	0,00	0,00	0,00	0,00
7788	Produits exceptionnels divers	0,00	0,00	0,00	29 214,18	0,00	0,00	0,00	0,00
78	Reprise sur amortissements et provisions	0,00	0,00	0,00	0,00	0,00	0,00	0,00	0,00
	Restes à réaliser au 31/12	0,00	0,00	0,00	0,00	0,00	0,00	0,00	0,00
	SOLDE (3)	0,00	-339 985,80	0,00	-1 134 669,59	-327 647,47	0,00	0,00	0,00

(1) La production de cet état est obligatoire pour les communes de 3 500 habitants et plus, les groupements comprenant au moins une telle commune, leurs établissements et services administratifs hormis les caisses des écoles et les services à activité unique érigés en établissement public ou budget annexe (L. 2312-3, R. 2311-1 et R. 2311-10). Dans les communes de 3 500 habitants et plus, le croisement par fonction est fait à un chiffre (correspondant à la fonction). Dans les communes de 10 000 habitants et plus, le croisement par fonction est fait au niveau le plus détaillé de la nomenclature fonctionnelle (sous-fonction ou rubrique). Les groupements et leurs établissements publics suivent les règles de production et de présentation applicables à la commune membre comptant le plus grand nombre d'habitants (articles L. 5211-36 a1 et R. 5211-14 + L. 5711-1 et R. 5711-2 du CGCT).

(2) Le croisement par nature est fait au niveau de chacun des articles budgétaires.

(3) Le solde correspond à la différence entre les recettes et les dépenses. Les dépenses et les recettes correspondent à la somme des dépenses et des Réalisations ainsi que des restes à réaliser et des reports (ligne budgétaire 001 et 002). Les lignes reports 001 et 002 apparaissent à la colonne 01-Non ventilables.

IV – ANNEXES	IV
ELEMENTS DU BILAN PRESENTATION CROISEE PAR FONCTION (1) – DETAIL FONCTIONNEMENT	A1.1

FONCTION 5 – Interventions sociales et santé

(2)	Libellé	51 Santé	52 Interventions sociales	53 Plan de relance (crise sanitaire)	Total
DEPENSES		1 072 127,00	775 525,15	0,00	1 847 652,15
Réalisations		1 072 127,00	775 525,15	0,00	1 847 652,15
002	Résultat de fonctionnement reporté	0,00	0,00	0,00	0,00
011	Charges à caractère général	3 838,00	332 067,71	0,00	335 905,71
60611	Eau et assainissement	0,00	16 420,12	0,00	16 420,12
60612	Energie - Electricité	0,00	73 042,82	0,00	73 042,82
60632	Fournitures de petit équipement	0,00	2 291,09	0,00	2 291,09
6068	Autres matières et fournitures	0,00	1 263,52	0,00	1 263,52
611	Contrats de prestations de services	0,00	4 255,32	0,00	4 255,32
6132	Locations immobilières	0,00	33 880,03	0,00	33 880,03
6135	Locations mobilières	0,00	65 391,82	0,00	65 391,82
614	Charges locatives et de copropriété	0,00	6 412,22	0,00	6 412,22
615221	Entretien, réparations bâtiments publics	0,00	3 969,67	0,00	3 969,67
615228	Entretien, réparations autres bâtiments	0,00	1 721,71	0,00	1 721,71
6156	Maintenance	0,00	1 990,22	0,00	1 990,22
6161	Multirisques	0,00	286,82	0,00	286,82
6226	Honoraires	330,00	114 657,26	0,00	114 987,26
6257	Réceptions	2 290,00	0,00	0,00	2 290,00
6262	Frais de télécommunications	0,00	1 008,00	0,00	1 008,00
6281	Concours divers (cotisations)	1 218,00	0,00	0,00	1 218,00
6282	Frais de gardiennage (églises, forêts, .	0,00	1 357,31	0,00	1 357,31
6283	Frais de nettoyage des locaux	0,00	3 285,10	0,00	3 285,10
637	Autres impôts, taxes (autres organismes)	0,00	834,68	0,00	834,68
012	Charges de personnel, frais assimilés	0,00	0,00	0,00	0,00
014	Atténuations de produits	0,00	0,00	0,00	0,00
042	Opérat° ordre transfert entre sections	0,00	0,00	0,00	0,00
043	Opérat° ordre intérieur de la section	0,00	0,00	0,00	0,00
65	Autres charges de gestion courante	1 068 289,00	443 457,44	0,00	1 511 746,44
6512	Droits d'utilisat° informatique nuage	0,00	6 007,44	0,00	6 007,44
65737	Autres établissements publics locaux	0,00	27 975,00	0,00	27 975,00
6574	Subv. fonct. Associat°, personnes privée	1 068 289,00	409 475,00	0,00	1 477 764,00
656	Frais fonctionnement des groupes d'élus	0,00	0,00	0,00	0,00
66	Charges financières	0,00	0,00	0,00	0,00
67	Charges exceptionnelles	0,00	0,00	0,00	0,00
68	Dot. aux amortissements et provisions	0,00	0,00	0,00	0,00
Restes à réaliser au 31/12		0,00	0,00	0,00	0,00
RECETTES		26 034,00	88 711,38	0,00	114 745,38

COMMUNAUTE URBAINE DUNKERQUE - BUDGET COMMUNAUTAIRE - CA - 2021

(2)	Libellé	51 Santé	52 Interventions sociales	53 Plan de relance (crise sanitaire)	Total
	Réalisations	26 034,00	88 711,38	0,00	114 745,38
002	Résultat de fonctionnement reporté	0,00	0,00	0,00	0,00
013	Atténuations de charges	0,00	0,00	0,00	0,00
042	Opérat° ordre transfert entre sections	0,00	0,00	0,00	0,00
043	Opérat° ordre intérieur de la section	0,00	0,00	0,00	0,00
70	Produits des services, du domaine, vente	0,00	0,00	0,00	0,00
73	Impôts et taxes	0,00	0,00	0,00	0,00
74	Dotations et participations	13 000,00	82 197,80	0,00	95 197,80
74718	Autres participations Etat	13 000,00	0,00	0,00	13 000,00
7478	Participat° Autres organismes	0,00	82 197,80	0,00	82 197,80
75	Autres produits de gestion courante	0,00	0,00	0,00	0,00
76	Produits financiers	0,00	0,00	0,00	0,00
77	Produits exceptionnels	13 034,00	6 513,58	0,00	19 547,58
773	Mandats annulés (exercices antérieurs)	0,00	6 513,58	0,00	6 513,58
7788	Produits exceptionnels divers	13 034,00	0,00	0,00	13 034,00
78	Reprise sur amortissements et provisions	0,00	0,00	0,00	0,00
	Restes à réaliser au 31/12	0,00	0,00	0,00	0,00
	SOLDE (3)	-1 046 093,00	-686 813,77	0,00	-1 732 906,77

(2)	Libellé	Sous-fonction 51			Sous-fonction 52				
		510 Services communs	511 Dispensaires, autres établiss sanitaires	512 Actions de prévention sanitaire	520 Services communs	521 Services à caractère social handicapés	522 Act° pour l'enfance et l'adolescence	523 Act° pour personnes en difficulté	524 Autres services
	DEPENSES	0,00	20 000,00	1 052 127,00	79 000,00	15 975,00	0,00	465 528,06	215 022,09
	Réalisations	0,00	20 000,00	1 052 127,00	79 000,00	15 975,00	0,00	465 528,06	215 022,09
002	Résultat de fonctionnement reporté	0,00	0,00	0,00	0,00	0,00	0,00	0,00	0,00
011	Charges à caractère général	0,00	0,00	3 838,00	0,00	0,00	0,00	148 053,06	184 014,65
60611	Eau et assainissement	0,00	0,00	0,00	0,00	0,00	0,00	0,00	16 420,12
60612	Energie - Electricité	0,00	0,00	0,00	0,00	0,00	0,00	0,00	73 042,82
60632	Fournitures de petit équipement	0,00	0,00	0,00	0,00	0,00	0,00	100,82	2 190,27
6068	Autres matières et fournitures	0,00	0,00	0,00	0,00	0,00	0,00	239,68	1 023,84
611	Contrats de prestations de services	0,00	0,00	0,00	0,00	0,00	0,00	0,00	4 255,32
6132	Locations immobilières	0,00	0,00	0,00	0,00	0,00	0,00	33 880,03	0,00
6135	Locations mobilières	0,00	0,00	0,00	0,00	0,00	0,00	0,00	65 391,82
614	Charges locatives et de copropriété	0,00	0,00	0,00	0,00	0,00	0,00	6 412,22	0,00
615221	Entretien, réparations bâtiments publics	0,00	0,00	0,00	0,00	0,00	0,00	0,00	3 969,67
615228	Entretien, réparations autres bâtiments	0,00	0,00	0,00	0,00	0,00	0,00	0,00	1 721,71
6156	Maintenance	0,00	0,00	0,00	0,00	0,00	0,00	1 646,05	344,17
6161	Multirisques	0,00	0,00	0,00	0,00	0,00	0,00	0,00	286,82
6226	Honoraires	0,00	0,00	330,00	0,00	0,00	0,00	105 774,26	8 883,00
6257	Réceptions	0,00	0,00	2 290,00	0,00	0,00	0,00	0,00	0,00
6262	Frais de télécommunications	0,00	0,00	0,00	0,00	0,00	0,00	0,00	1 008,00
6281	Concours divers (cotisations)	0,00	0,00	1 218,00	0,00	0,00	0,00	0,00	0,00
6282	Frais de gardiennage (églises, forêts, .	0,00	0,00	0,00	0,00	0,00	0,00	0,00	1 357,31
6283	Frais de nettoyage des locaux	0,00	0,00	0,00	0,00	0,00	0,00	0,00	3 285,10

COMMUNAUTE URBAINE DUNKERQUE - BUDGET COMMUNAUTAIRE - CA - 2021

(2)	Libellé	Sous-fonction 51			Sous-fonction 52				
		510 Services communs	511 Dispensaires, autres établissements sanitaires	512 Actions de prévention sanitaire	520 Services communs	521 Services à caractère social handicapés	522 Act° pour l'enfance et l'adolescence	523 Act° pour personnes en difficulté	524 Autres services
637	Autres impôts, taxes (autres organismes)	0,00	0,00	0,00	0,00	0,00	0,00	0,00	834,68
012	Charges de personnel, frais assimilés	0,00	0,00	0,00	0,00	0,00	0,00	0,00	0,00
014	Atténuations de produits	0,00	0,00	0,00	0,00	0,00	0,00	0,00	0,00
042	Opérat° ordre transfert entre sections	0,00	0,00	0,00	0,00	0,00	0,00	0,00	0,00
043	Opérat° ordre intérieur de la section	0,00	0,00	0,00	0,00	0,00	0,00	0,00	0,00
65	Autres charges de gestion courante	0,00	20 000,00	1 048 289,00	79 000,00	15 975,00	0,00	317 475,00	31 007,44
6512	Droits d'utilisat° informatique nuage	0,00	0,00	0,00	0,00	0,00	0,00	0,00	6 007,44
65737	Autres établissements publics locaux	0,00	0,00	0,00	0,00	0,00	0,00	27 975,00	0,00
6574	Subv. fonct. Associat°, personnes privée	0,00	20 000,00	1 048 289,00	79 000,00	15 975,00	0,00	289 500,00	25 000,00
656	Frais fonctionnement des groupes d'élus	0,00	0,00	0,00	0,00	0,00	0,00	0,00	0,00
66	Charges financières	0,00	0,00	0,00	0,00	0,00	0,00	0,00	0,00
67	Charges exceptionnelles	0,00	0,00	0,00	0,00	0,00	0,00	0,00	0,00
68	Dot. aux amortissements et provisions	0,00	0,00	0,00	0,00	0,00	0,00	0,00	0,00
Restes à réaliser au 31/12		0,00	0,00	0,00	0,00	0,00	0,00	0,00	0,00
RECETTES		0,00	0,00	26 034,00	0,00	0,00	0,00	2 657,36	86 054,02
Réalisations		0,00	0,00	26 034,00	0,00	0,00	0,00	2 657,36	86 054,02
002	Résultat de fonctionnement reporté	0,00	0,00	0,00	0,00	0,00	0,00	0,00	0,00
013	Atténuations de charges	0,00	0,00	0,00	0,00	0,00	0,00	0,00	0,00
042	Opérat° ordre transfert entre sections	0,00	0,00	0,00	0,00	0,00	0,00	0,00	0,00
043	Opérat° ordre intérieur de la section	0,00	0,00	0,00	0,00	0,00	0,00	0,00	0,00
70	Produits des services, du domaine, vente	0,00	0,00	0,00	0,00	0,00	0,00	0,00	0,00
73	Impôts et taxes	0,00	0,00	0,00	0,00	0,00	0,00	0,00	0,00
74	Dotations et participations	0,00	0,00	13 000,00	0,00	0,00	0,00	0,00	82 197,80
74718	Autres participations Etat	0,00	0,00	13 000,00	0,00	0,00	0,00	0,00	0,00
7478	Participat° Autres organismes	0,00	0,00	0,00	0,00	0,00	0,00	0,00	82 197,80
75	Autres produits de gestion courante	0,00	0,00	0,00	0,00	0,00	0,00	0,00	0,00
76	Produits financiers	0,00	0,00	0,00	0,00	0,00	0,00	0,00	0,00
77	Produits exceptionnels	0,00	0,00	13 034,00	0,00	0,00	0,00	2 657,36	3 856,22
773	Mandats annulés (exercices antérieurs)	0,00	0,00	0,00	0,00	0,00	0,00	2 657,36	3 856,22
7788	Produits exceptionnels divers	0,00	0,00	13 034,00	0,00	0,00	0,00	0,00	0,00
78	Reprise sur amortissements et provisions	0,00	0,00	0,00	0,00	0,00	0,00	0,00	0,00
Restes à réaliser au 31/12		0,00	0,00	0,00	0,00	0,00	0,00	0,00	0,00
SOLDE (3)		0,00	-20 000,00	-1 026 093,00	-79 000,00	-15 975,00	0,00	-462 870,70	-128 968,07

(1) La production de cet état est obligatoire pour les communes de 3 500 habitants et plus, les groupements comprenant au moins une telle commune, leurs établissements et services administratifs hormis les caisses des écoles et les services à activité unique érigés en établissement public ou budget annexe (L. 2312-3, R. 2311-1 et R. 2311-10). Dans les communes de 3 500 habitants et plus, le croisement par fonction est fait à un chiffre (correspondant à la fonction). Dans les communes de 10 000 habitants et plus, le croisement par fonction est fait au niveau le plus détaillé de la nomenclature fonctionnelle (sous-fonction ou rubrique). Les groupements et leurs établissements publics suivent les règles de production et de présentation applicables à la commune membre comptant le plus grand nombre d'habitants (articles L. 5211-36 a1 et R. 5211-14 + L. 5711-1 et R. 5711-2 du CGCT).

(2) Le croisement par nature est fait au niveau de chacun des articles budgétaires.

(3) Le solde correspond à la différence entre les recettes et les dépenses. Les dépenses et les recettes correspondent à la somme des dépenses et des Réalisations ainsi que des restes à réaliser et des reports (ligne budgétaire 001 et 002). Les lignes reports 001 et 002 apparaissent à la colonne 01-Non ventilables.

IV – ANNEXES	IV
ELEMENTS DU BILAN PRESENTATION CROISEE PAR FONCTION (1) – DETAIL FONCTIONNEMENT	A1.1

FONCTION 6 – Famille

(2)	Libellé	60 Services communs	61 Services en faveur des personnes âgées	62 Actions en faveur de la maternité	63 Aides à la famille	64 Crèches et garderies	65 Plan de relance (crise sanitaire)	Total
DEPENSES		0,00	0,00	0,00	0,00	81 100,00	0,00	81 100,00
Réalizations		0,00	0,00	0,00	0,00	81 100,00	0,00	81 100,00
002	Résultat de fonctionnement reporté	0,00	0,00	0,00	0,00	0,00	0,00	0,00
011	Charges à caractère général	0,00	0,00	0,00	0,00	0,00	0,00	0,00
012	Charges de personnel, frais assimilés	0,00	0,00	0,00	0,00	0,00	0,00	0,00
014	Atténuations de produits	0,00	0,00	0,00	0,00	0,00	0,00	0,00
042	Opérat° ordre transfert entre sections	0,00	0,00	0,00	0,00	0,00	0,00	0,00
043	Opérat° ordre intérieur de la section	0,00	0,00	0,00	0,00	0,00	0,00	0,00
65	Autres charges de gestion courante	0,00	0,00	0,00	0,00	81 100,00	0,00	81 100,00
6574	Subv. fonct. Associat°, personnes privée	0,00	0,00	0,00	0,00	81 100,00	0,00	81 100,00
656	Frais fonctionnement des groupes d'élus	0,00	0,00	0,00	0,00	0,00	0,00	0,00
66	Charges financières	0,00	0,00	0,00	0,00	0,00	0,00	0,00
67	Charges exceptionnelles	0,00	0,00	0,00	0,00	0,00	0,00	0,00
68	Dot. aux amortissements et provisions	0,00	0,00	0,00	0,00	0,00	0,00	0,00
Restes à réaliser au 31/12		0,00	0,00	0,00	0,00	0,00	0,00	0,00
RECETTES		0,00	0,00	0,00	0,00	0,00	0,00	0,00
Réalizations		0,00	0,00	0,00	0,00	0,00	0,00	0,00
002	Résultat de fonctionnement reporté	0,00	0,00	0,00	0,00	0,00	0,00	0,00
013	Atténuations de charges	0,00	0,00	0,00	0,00	0,00	0,00	0,00
042	Opérat° ordre transfert entre sections	0,00	0,00	0,00	0,00	0,00	0,00	0,00
043	Opérat° ordre intérieur de la section	0,00	0,00	0,00	0,00	0,00	0,00	0,00
70	Produits des services, du domaine, vente	0,00	0,00	0,00	0,00	0,00	0,00	0,00
73	Impôts et taxes	0,00	0,00	0,00	0,00	0,00	0,00	0,00
74	Dotations et participations	0,00	0,00	0,00	0,00	0,00	0,00	0,00
75	Autres produits de gestion courante	0,00	0,00	0,00	0,00	0,00	0,00	0,00
76	Produits financiers	0,00	0,00	0,00	0,00	0,00	0,00	0,00
77	Produits exceptionnels	0,00	0,00	0,00	0,00	0,00	0,00	0,00
78	Reprise sur amortissements et provisions	0,00	0,00	0,00	0,00	0,00	0,00	0,00
Restes à réaliser au 31/12		0,00	0,00	0,00	0,00	0,00	0,00	0,00
SOLDE (3)		0,00	0,00	0,00	0,00	-81 100,00	0,00	-81 100,00

COMMUNAUTE URBAINE DUNKERQUE - BUDGET COMMUNAUTAIRE - CA - 2021

(1) La production de cet état est obligatoire pour les communes de 3 500 habitants et plus, les groupements comprenant au moins une telle commune, leurs établissements et services administratifs hormis les caisses des écoles et les services à activité unique érigés en établissement public ou budget annexe (L. 2312-3, R. 2311-1 et R. 2311-10). Dans les communes de 3 500 habitants et plus, le croisement par fonction est fait à un chiffre (correspondant à la fonction). Dans les communes de 10 000 habitants et plus, le croisement par fonction est fait au niveau le plus détaillé de la nomenclature fonctionnelle (sous-fonction ou rubrique). Les groupements et leurs établissements publics suivent les règles de production et de présentation applicables à la commune membre comptant le plus grand nombre d'habitants (articles L. 5211-36 a1 et R. 5211-14 + L. 5711-1 et R. 5711-2 du CGCT).

(2) Le croisement par nature est fait au niveau de chacun des articles budgétaires.

(3) Le solde correspond à la différence entre les recettes et les dépenses. Les dépenses et les recettes correspondent à la somme des dépenses et des Réalisations ainsi que des restes à réaliser et des reports (ligne budgétaire 001 et 002). Les lignes reports 001 et 002 apparaissent à la colonne 01-Non ventilables.

IV – ANNEXES	IV
ELEMENTS DU BILAN PRESENTATION CROISEE PAR FONCTION (1) – DETAIL FONCTIONNEMENT	A1.1

FONCTION 7 – Logement

(2)	Libellé	70 Services communs	71 Parc privé de la ville	72 Aide au secteur locatif	73 Aides à l'accession à la propriété	74 Plan de relance (crise sanitaire)	Total
DEPENSES		158 811,13	0,00	80 010,00	0,00	0,00	238 821,13
Réalizations		158 811,13	0,00	80 010,00	0,00	0,00	238 821,13
002	Résultat de fonctionnement reporté	0,00	0,00	0,00	0,00	0,00	0,00
011	Charges à caractère général	75 894,13	0,00	72 510,00	0,00	0,00	148 404,13
6226	Honoraires	70 894,13	0,00	0,00	0,00	0,00	70 894,13
6281	Concours divers (cotisations)	5 000,00	0,00	1 900,00	0,00	0,00	6 900,00
63512	Taxes foncières	0,00	0,00	70 610,00	0,00	0,00	70 610,00
012	Charges de personnel, frais assimilés	0,00	0,00	0,00	0,00	0,00	0,00
014	Atténuations de produits	0,00	0,00	0,00	0,00	0,00	0,00
042	Opérat° ordre transfert entre sections	0,00	0,00	0,00	0,00	0,00	0,00
043	Opérat° ordre intérieur de la section	0,00	0,00	0,00	0,00	0,00	0,00
65	Autres charges de gestion courante	81 917,00	0,00	7 500,00	0,00	0,00	89 417,00
6574	Subv. fonct. Associat°, personnes privée	81 917,00	0,00	7 500,00	0,00	0,00	89 417,00
656	Frais fonctionnement des groupes d'élus	0,00	0,00	0,00	0,00	0,00	0,00
66	Charges financières	0,00	0,00	0,00	0,00	0,00	0,00
67	Charges exceptionnelles	1 000,00	0,00	0,00	0,00	0,00	1 000,00
678	Autres charges exceptionnelles	1 000,00	0,00	0,00	0,00	0,00	1 000,00
68	Dot. aux amortissements et provisions	0,00	0,00	0,00	0,00	0,00	0,00
Restes à réaliser au 31/12		0,00	0,00	0,00	0,00	0,00	0,00
RECETTES		0,00	0,00	1 318,00	0,00	0,00	1 318,00
Réalizations		0,00	0,00	1 318,00	0,00	0,00	1 318,00
002	Résultat de fonctionnement reporté	0,00	0,00	0,00	0,00	0,00	0,00
013	Atténuations de charges	0,00	0,00	0,00	0,00	0,00	0,00
042	Opérat° ordre transfert entre sections	0,00	0,00	0,00	0,00	0,00	0,00
043	Opérat° ordre intérieur de la section	0,00	0,00	0,00	0,00	0,00	0,00
70	Produits des services, du domaine, vente	0,00	0,00	0,00	0,00	0,00	0,00
73	Impôts et taxes	0,00	0,00	0,00	0,00	0,00	0,00
74	Dotations et participations	0,00	0,00	0,00	0,00	0,00	0,00
75	Autres produits de gestion courante	0,00	0,00	0,00	0,00	0,00	0,00
76	Produits financiers	0,00	0,00	0,00	0,00	0,00	0,00
77	Produits exceptionnels	0,00	0,00	1 318,00	0,00	0,00	1 318,00
773	Mandats annulés (exercices antérieurs)	0,00	0,00	1 318,00	0,00	0,00	1 318,00
78	Reprise sur amortissements et provisions	0,00	0,00	0,00	0,00	0,00	0,00
Restes à réaliser au 31/12		0,00	0,00	0,00	0,00	0,00	0,00
SOLDE (3)		-158 811,13	0,00	-78 692,00	0,00	0,00	-237 503,13

COMMUNAUTE URBAINE DUNKERQUE - BUDGET COMMUNAUTAIRE - CA - 2021

(1) La production de cet état est obligatoire pour les communes de 3 500 habitants et plus, les groupements comprenant au moins une telle commune, leurs établissements et services administratifs hormis les caisses des écoles et les services à activité unique érigés en établissement public ou budget annexe (L. 2312-3, R. 2311-1 et R. 2311-10). Dans les communes de 3 500 habitants et plus, le croisement par fonction est fait à un chiffre (correspondant à la fonction). Dans les communes de 10 000 habitants et plus, le croisement par fonction est fait au niveau le plus détaillé de la nomenclature fonctionnelle (sous-fonction ou rubrique). Les groupements et leurs établissements publics suivent les règles de production et de présentation applicables à la commune membre comptant le plus grand nombre d'habitants (articles L. 5211-36 a1 et R. 5211-14 + L. 5711-1 et R. 5711-2 du CGCT).

(2) Le croisement par nature est fait au niveau de chacun des articles budgétaires.

(3) Le solde correspond à la différence entre les recettes et les dépenses. Les dépenses et les recettes correspondent à la somme des dépenses et des Réalisations ainsi que des restes à réaliser et des reports (ligne budgétaire 001 et 002). Les lignes reports 001 et 002 apparaissent à la colonne 01-Non ventilables.

IV – ANNEXES	IV
ELEMENTS DU BILAN PRESENTATION CROISEE PAR FONCTION (1) – DETAIL FONCTIONNEMENT	A1.1

FONCTION 8 – Aménagement et services urbains, environnement

(2)	Libellé	81 Services urbains	82 Aménagement urbain	83 Environnement	84 Plan de relance (crise sanitaire)	Total
DEPENSES		26 067 470,28	12 401 305,60	1 496 751,08	0,00	39 965 526,96
Réalisations		26 067 470,28	12 401 305,60	1 496 751,08	0,00	39 965 526,96
002	Résultat de fonctionnement reporté	0,00	0,00	0,00	0,00	0,00
011	Charges à caractère général	3 236 618,78	3 888 235,22	240 133,33	0,00	7 364 987,33
60611	Eau et assainissement	0,00	6 306,63	0,00	0,00	6 306,63
60612	Energie - Electricité	0,00	182 053,56	0,00	0,00	182 053,56
60621	Combustibles	0,00	2 648,95	0,00	0,00	2 648,95
60622	Carburants	0,00	83 647,96	0,00	0,00	83 647,96
60628	Autres fournitures non stockées	0,00	615,00	0,00	0,00	615,00
60631	Fournitures d'entretien	0,00	15 181,88	0,00	0,00	15 181,88
60632	Fournitures de petit équipement	0,00	161 263,53	9 853,86	0,00	171 117,39
60633	Fournitures de voirie	18 468,00	253 081,45	0,00	0,00	271 549,45
60636	Vêtements de travail	0,00	60 042,52	0,00	0,00	60 042,52
6068	Autres matières et fournitures	15 678,65	53 484,48	0,00	0,00	69 163,13
611	Contrats de prestations de services	2 342 791,55	402 494,41	0,00	0,00	2 745 285,96
6132	Locations immobilières	0,00	0,00	3 226,80	0,00	3 226,80
6135	Locations mobilières	0,00	32 614,04	34 320,00	0,00	66 934,04
61521	Entretien terrains	0,00	74 128,22	0,00	0,00	74 128,22
615221	Entretien, réparations bâtiments publics	0,00	12 010,03	0,00	0,00	12 010,03
615228	Entretien, réparations autres bâtiments	0,00	14 847,87	0,00	0,00	14 847,87
615231	Entretien, réparations voiries	62 976,50	444 077,90	0,00	0,00	507 054,40
615232	Entretien, réparations réseaux	693 144,06	0,00	0,00	0,00	693 144,06
61551	Entretien matériel roulant	0,00	62 255,98	0,00	0,00	62 255,98
61558	Entretien autres biens mobiliers	0,00	20 355,31	0,00	0,00	20 355,31
6156	Maintenance	0,00	505 590,05	2 882,87	0,00	508 472,92
6161	Multirisques	0,00	45 987,15	0,00	0,00	45 987,15
617	Etudes et recherches	0,00	0,00	18 000,00	0,00	18 000,00
6185	Frais de colloques et de séminaires	0,00	0,00	2 160,00	0,00	2 160,00
6226	Honoraires	32 256,82	590 433,52	58 966,27	0,00	681 656,61
6227	Frais d'actes et de contentieux	0,00	292,54	0,00	0,00	292,54
6231	Annonces et insertions	0,00	11 833,07	45 317,32	0,00	57 150,39
6236	Catalogues et imprimés	0,00	3 751,20	20 767,20	0,00	24 518,40
6247	Transports collectifs	0,00	1 930,00	245,00	0,00	2 175,00
6256	Missions	0,00	929,92	0,00	0,00	929,92
6257	Réceptions	0,00	376,20	0,00	0,00	376,20
6262	Frais de télécommunications	47 642,15	59 492,11	7 200,00	0,00	114 334,26
6281	Concours divers (cotisations)	4 435,00	3 090,00	21 819,60	0,00	29 344,60
6282	Frais de gardiennage (églises, forêts, .	0,00	383,97	0,00	0,00	383,97
6283	Frais de nettoyage des locaux	0,00	78,49	15 374,41	0,00	15 452,90

COMMUNAUTE URBAINE DUNKERQUE - BUDGET COMMUNAUTAIRE - CA - 2021

(2)	Libellé	81 Services urbains	82 Aménagement urbain	83 Environnement	84 Plan de relance (crise sanitaire)	Total
62875	Remb. frais aux communes membres du GFP	10 470,00	190 802,00	0,00	0,00	201 272,00
63512	Taxes foncières	0,00	575 510,85	0,00	0,00	575 510,85
63513	Autres impôts locaux	0,00	11 761,00	0,00	0,00	11 761,00
637	Autres impôts, taxes (autres organismes)	8 756,05	4 883,43	0,00	0,00	13 639,48
012	Charges de personnel, frais assimilés	0,00	6 051 619,48	0,00	0,00	6 051 619,48
6331	Versement mobilité	0,00	47 824,77	0,00	0,00	47 824,77
6332	Cotisations versées au F.N.A.L.	0,00	15 427,75	0,00	0,00	15 427,75
6336	Cotisations CNFPT et CDGFPT	0,00	28 093,67	0,00	0,00	28 093,67
64111	Rémunération principale titulaires	0,00	3 719 308,69	0,00	0,00	3 719 308,69
64112	NBI, SFT, indemnité résidence	0,00	102 016,74	0,00	0,00	102 016,74
64118	Autres indemnités titulaires	0,00	508 909,21	0,00	0,00	508 909,21
64131	Rémunérations non tit.	0,00	71 128,53	0,00	0,00	71 128,53
6451	Cotisations à l'U.R.S.S.A.F.	0,00	484 467,38	0,00	0,00	484 467,38
6453	Cotisations aux caisses de retraites	0,00	962 722,92	0,00	0,00	962 722,92
6454	Cotisations aux A.S.S.E.D.I.C.	0,00	2 337,89	0,00	0,00	2 337,89
6455	Cotisations pour assurance du personnel	0,00	80 581,45	0,00	0,00	80 581,45
6475	Médecine du travail, pharmacie	0,00	1 306,14	0,00	0,00	1 306,14
6478	Autres charges sociales diverses	0,00	27 278,34	0,00	0,00	27 278,34
6488	Autres charges	0,00	216,00	0,00	0,00	216,00
014	Atténuations de produits	0,00	0,00	0,00	0,00	0,00
042	Opérat° ordre transfert entre sections	0,00	0,00	0,00	0,00	0,00
043	Opérat° ordre intérieur de la section	0,00	0,00	0,00	0,00	0,00
65	Autres charges de gestion courante	22 830 851,50	2 452 708,00	1 256 617,75	0,00	26 540 177,25
6512	Droits d'utilisat° informatique nuage	0,00	12 938,00	0,00	0,00	12 938,00
6521	Déficit budgets annexes administratifs	22 830 851,50	0,00	0,00	0,00	22 830 851,50
657358	Subv. fonct. Autres groupements	0,00	228 447,00	783 745,75	0,00	1 012 192,75
65738	Subv. fonct. Autres organismes publics	0,00	0,00	16 000,00	0,00	16 000,00
6574	Subv. fonct. Associat°, personnes privée	0,00	2 211 323,00	456 872,00	0,00	2 668 195,00
656	Frais fonctionnement des groupes d'élus	0,00	0,00	0,00	0,00	0,00
66	Charges financières	0,00	0,00	0,00	0,00	0,00
67	Charges exceptionnelles	0,00	8 742,90	0,00	0,00	8 742,90
673	Titres annulés (sur exercices antérieurs)	0,00	8 742,90	0,00	0,00	8 742,90
68	Dot. aux amortissements et provisions	0,00	0,00	0,00	0,00	0,00
	Restes à réaliser au 31/12	0,00	0,00	0,00	0,00	0,00
	RECETTES	0,00	710 704,80	28 352,00	0,00	739 056,80
	Réalisations	0,00	710 704,80	28 352,00	0,00	739 056,80
002	Résultat de fonctionnement reporté	0,00	0,00	0,00	0,00	0,00
013	Atténuations de charges	0,00	4 609,44	0,00	0,00	4 609,44
6479	Rembours sur autres charges sociales	0,00	4 609,44	0,00	0,00	4 609,44
042	Opérat° ordre transfert entre sections	0,00	0,00	0,00	0,00	0,00
043	Opérat° ordre intérieur de la section	0,00	0,00	0,00	0,00	0,00
70	Produits des services, du domaine, vente	0,00	7 200,00	0,00	0,00	7 200,00
70388	Autres redevances et recettes diverses	0,00	7 200,00	0,00	0,00	7 200,00
73	Impôts et taxes	0,00	0,00	0,00	0,00	0,00
74	Dotations et participations	0,00	548 319,47	13 800,00	0,00	562 119,47
7472	Participat° Régions	0,00	140 319,47	0,00	0,00	140 319,47
7473	Participat° Départements	0,00	7 400,00	0,00	0,00	7 400,00

COMMUNAUTE URBAINE DUNKERQUE - BUDGET COMMUNAUTAIRE - CA - 2021

(2)	Libellé	81 Services urbains	82 Aménagement urbain	83 Environnement	84 Plan de relance (crise sanitaire)	Total
74758	Participat° Autres groupements	0,00	1 600,00	0,00	0,00	1 600,00
7478	Participat° Autres organismes	0,00	399 000,00	13 800,00	0,00	412 800,00
75	Autres produits de gestion courante	0,00	520,18	0,00	0,00	520,18
752	Revenus des immeubles	0,00	520,18	0,00	0,00	520,18
76	Produits financiers	0,00	0,00	0,00	0,00	0,00
77	Produits exceptionnels	0,00	150 055,71	14 552,00	0,00	164 607,71
773	Mandats annulés (exercices antérieurs)	0,00	103 088,08	0,00	0,00	103 088,08
7788	Produits exceptionnels divers	0,00	46 967,63	14 552,00	0,00	61 519,63
78	Reprise sur amortissements et provisions	0,00	0,00	0,00	0,00	0,00
	Restes à réaliser au 31/12	0,00	0,00	0,00	0,00	0,00
	SOLDE (3)	-26 067 470,28	-11 690 600,80	-1 468 399,08	0,00	-39 226 470,16

(2)	Libellé	Sous-fonction 81						
		810 Services communs	811 Eau et assainissement	812 Collecte et traitement ordures ménagères	813 Propreté urbaine	814 Eclairage public	815 Transports urbains	816 Autres réseaux et services divers
	DEPENSES	0,00	3 220 940,13	2 108 875,55	15 678,65	0,00	20 721 975,95	0,00
	Réalisations	0,00	3 220 940,13	2 108 875,55	15 678,65	0,00	20 721 975,95	0,00
002	Résultat de fonctionnement reporté	0,00	0,00	0,00	0,00	0,00	0,00	0,00
011	Charges à caractère général	0,00	3 220 940,13	0,00	15 678,65	0,00	0,00	0,00
60611	Eau et assainissement	0,00	0,00	0,00	0,00	0,00	0,00	0,00
60612	Energie - Electricité	0,00	0,00	0,00	0,00	0,00	0,00	0,00
60621	Combustibles	0,00	0,00	0,00	0,00	0,00	0,00	0,00
60622	Carburants	0,00	0,00	0,00	0,00	0,00	0,00	0,00
60628	Autres fournitures non stockées	0,00	0,00	0,00	0,00	0,00	0,00	0,00
60631	Fournitures d'entretien	0,00	0,00	0,00	0,00	0,00	0,00	0,00
60632	Fournitures de petit équipement	0,00	0,00	0,00	0,00	0,00	0,00	0,00
60633	Fournitures de voirie	0,00	18 468,00	0,00	0,00	0,00	0,00	0,00
60636	Vêtements de travail	0,00	0,00	0,00	0,00	0,00	0,00	0,00
6068	Autres matières et fournitures	0,00	0,00	0,00	15 678,65	0,00	0,00	0,00
611	Contrats de prestations de services	0,00	2 342 791,55	0,00	0,00	0,00	0,00	0,00
6132	Locations immobilières	0,00	0,00	0,00	0,00	0,00	0,00	0,00
6135	Locations mobilières	0,00	0,00	0,00	0,00	0,00	0,00	0,00
61521	Entretien terrains	0,00	0,00	0,00	0,00	0,00	0,00	0,00
615221	Entretien, réparations bâtiments publics	0,00	0,00	0,00	0,00	0,00	0,00	0,00
615228	Entretien, réparations autres bâtiments	0,00	0,00	0,00	0,00	0,00	0,00	0,00
615231	Entretien, réparations voiries	0,00	62 976,50	0,00	0,00	0,00	0,00	0,00
615232	Entretien, réparations réseaux	0,00	693 144,06	0,00	0,00	0,00	0,00	0,00
61551	Entretien matériel roulant	0,00	0,00	0,00	0,00	0,00	0,00	0,00
61558	Entretien autres biens mobiliers	0,00	0,00	0,00	0,00	0,00	0,00	0,00
6156	Maintenance	0,00	0,00	0,00	0,00	0,00	0,00	0,00
6161	Multirisques	0,00	0,00	0,00	0,00	0,00	0,00	0,00
617	Etudes et recherches	0,00	0,00	0,00	0,00	0,00	0,00	0,00

COMMUNAUTE URBAINE DUNKERQUE - BUDGET COMMUNAUTAIRE - CA - 2021

(2)	Libellé	Sous-fonction 81						
		810 Services communs	811 Eau et assainissement	812 Collecte et traitement ordures ménagères	813 Propreté urbaine	814 Eclairage public	815 Transports urbains	816 Autres réseaux et services divers
6185	Frais de colloques et de séminaires	0,00	0,00	0,00	0,00	0,00	0,00	0,00
6226	Honoraires	0,00	32 256,82	0,00	0,00	0,00	0,00	0,00
6227	Frais d'actes et de contentieux	0,00	0,00	0,00	0,00	0,00	0,00	0,00
6231	Annonces et insertions	0,00	0,00	0,00	0,00	0,00	0,00	0,00
6236	Catalogues et imprimés	0,00	0,00	0,00	0,00	0,00	0,00	0,00
6247	Transports collectifs	0,00	0,00	0,00	0,00	0,00	0,00	0,00
6256	Missions	0,00	0,00	0,00	0,00	0,00	0,00	0,00
6257	Réceptions	0,00	0,00	0,00	0,00	0,00	0,00	0,00
6262	Frais de télécommunications	0,00	47 642,15	0,00	0,00	0,00	0,00	0,00
6281	Concours divers (cotisations)	0,00	4 435,00	0,00	0,00	0,00	0,00	0,00
6282	Frais de gardiennage (églises, forêts, .	0,00	0,00	0,00	0,00	0,00	0,00	0,00
6283	Frais de nettoyage des locaux	0,00	0,00	0,00	0,00	0,00	0,00	0,00
62875	Remb. frais aux communes membres du GFP	0,00	10 470,00	0,00	0,00	0,00	0,00	0,00
63512	Taxes foncières	0,00	0,00	0,00	0,00	0,00	0,00	0,00
63513	Autres impôts locaux	0,00	0,00	0,00	0,00	0,00	0,00	0,00
637	Autres impôts, taxes (autres organismes)	0,00	8 756,05	0,00	0,00	0,00	0,00	0,00
012	Charges de personnel, frais assimilés	0,00	0,00	0,00	0,00	0,00	0,00	0,00
6331	Versement mobilité	0,00	0,00	0,00	0,00	0,00	0,00	0,00
6332	Cotisations versées au F.N.A.L.	0,00	0,00	0,00	0,00	0,00	0,00	0,00
6336	Cotisations CNFPT et CDGFPT	0,00	0,00	0,00	0,00	0,00	0,00	0,00
64111	Rémunération principale titulaires	0,00	0,00	0,00	0,00	0,00	0,00	0,00
64112	NBI, SFT, indemnité résidence	0,00	0,00	0,00	0,00	0,00	0,00	0,00
64118	Autres indemnités titulaires	0,00	0,00	0,00	0,00	0,00	0,00	0,00
64131	Rémunérations non tit.	0,00	0,00	0,00	0,00	0,00	0,00	0,00
6451	Cotisations à l'U.R.S.S.A.F.	0,00	0,00	0,00	0,00	0,00	0,00	0,00
6453	Cotisations aux caisses de retraites	0,00	0,00	0,00	0,00	0,00	0,00	0,00
6454	Cotisations aux A.S.S.E.D.I.C.	0,00	0,00	0,00	0,00	0,00	0,00	0,00
6455	Cotisations pour assurance du personnel	0,00	0,00	0,00	0,00	0,00	0,00	0,00
6475	Médecine du travail, pharmacie	0,00	0,00	0,00	0,00	0,00	0,00	0,00
6478	Autres charges sociales diverses	0,00	0,00	0,00	0,00	0,00	0,00	0,00
6488	Autres charges	0,00	0,00	0,00	0,00	0,00	0,00	0,00
014	Atténuations de produits	0,00	0,00	0,00	0,00	0,00	0,00	0,00
042	Opérat° ordre transfert entre sections	0,00	0,00	0,00	0,00	0,00	0,00	0,00
043	Opérat° ordre intérieur de la section	0,00	0,00	0,00	0,00	0,00	0,00	0,00
65	Autres charges de gestion courante	0,00	0,00	2 108 875,55	0,00	0,00	20 721 975,95	0,00

COMMUNAUTE URBAINE DUNKERQUE - BUDGET COMMUNAUTAIRE - CA - 2021

(2)	Libellé	Sous-fonction 81						
		810 Services communs	811 Eau et assainissement	812 Collecte et traitement ordures ménagères	813 Propreté urbaine	814 Eclairage public	815 Transports urbains	816 Autres réseaux et services divers
6512	Droits d'utilisat° informatique nuage	0,00	0,00	0,00	0,00	0,00	0,00	0,00
6521	Déficit budgets annexes administratifs	0,00	0,00	2 108 875,55	0,00	0,00	20 721 975,95	0,00
657358	Subv. fonct. Autres groupements	0,00	0,00	0,00	0,00	0,00	0,00	0,00
65738	Subv. fonct. Autres organismes publics	0,00	0,00	0,00	0,00	0,00	0,00	0,00
6574	Subv. fonct. Associat°, personnes privée	0,00	0,00	0,00	0,00	0,00	0,00	0,00
656	Frais fonctionnement des groupes d'élus	0,00	0,00	0,00	0,00	0,00	0,00	0,00
66	Charges financières	0,00	0,00	0,00	0,00	0,00	0,00	0,00
67	Charges exceptionnelles	0,00	0,00	0,00	0,00	0,00	0,00	0,00
673	Titres annulés (sur exercices antérieurs)	0,00	0,00	0,00	0,00	0,00	0,00	0,00
68	Dot. aux amortissements et provisions	0,00	0,00	0,00	0,00	0,00	0,00	0,00
Restes à réaliser au 31/12		0,00	0,00	0,00	0,00	0,00	0,00	0,00
RECETTES		0,00	0,00	0,00	0,00	0,00	0,00	0,00
Réalisations		0,00	0,00	0,00	0,00	0,00	0,00	0,00
002	Résultat de fonctionnement reporté	0,00	0,00	0,00	0,00	0,00	0,00	0,00
013	Atténuations de charges	0,00	0,00	0,00	0,00	0,00	0,00	0,00
6479	Rembourst sur autres charges sociales	0,00	0,00	0,00	0,00	0,00	0,00	0,00
042	Opérat° ordre transfert entre sections	0,00	0,00	0,00	0,00	0,00	0,00	0,00
043	Opérat° ordre intérieur de la section	0,00	0,00	0,00	0,00	0,00	0,00	0,00
70	Produits des services, du domaine, vente	0,00	0,00	0,00	0,00	0,00	0,00	0,00
70388	Autres redevances et recettes diverses	0,00	0,00	0,00	0,00	0,00	0,00	0,00
73	Impôts et taxes	0,00	0,00	0,00	0,00	0,00	0,00	0,00
74	Dotations et participations	0,00	0,00	0,00	0,00	0,00	0,00	0,00
7472	Participat° Régions	0,00	0,00	0,00	0,00	0,00	0,00	0,00
7473	Participat° Départements	0,00	0,00	0,00	0,00	0,00	0,00	0,00
74758	Participat° Autres groupements	0,00	0,00	0,00	0,00	0,00	0,00	0,00
7478	Participat° Autres organismes	0,00	0,00	0,00	0,00	0,00	0,00	0,00
75	Autres produits de gestion courante	0,00	0,00	0,00	0,00	0,00	0,00	0,00
752	Revenus des immeubles	0,00	0,00	0,00	0,00	0,00	0,00	0,00
76	Produits financiers	0,00	0,00	0,00	0,00	0,00	0,00	0,00
77	Produits exceptionnels	0,00	0,00	0,00	0,00	0,00	0,00	0,00

COMMUNAUTE URBAINE DUNKERQUE - BUDGET COMMUNAUTAIRE - CA - 2021

(2)	Libellé	Sous-fonction 81						816 Autres réseaux et services divers
		810 Services communs	811 Eau et assainissement	812 Collecte et traitement ordures ménagères	813 Propreté urbaine	814 Eclairage public	815 Transports urbains	
773	Mandats annulés (exercices antérieurs)	0,00	0,00	0,00	0,00	0,00	0,00	0,00
7788	Produits exceptionnels divers	0,00	0,00	0,00	0,00	0,00	0,00	0,00
78	Reprise sur amortissements et provisions	0,00	0,00	0,00	0,00	0,00	0,00	0,00
Restes à réaliser au 31/12		0,00	0,00	0,00	0,00	0,00	0,00	0,00
SOLDE (3)		0,00	-3 220 940,13	-2 108 875,55	-15 678,65	0,00	-20 721 975,95	0,00

(2)	Libellé	Sous-fonction 82					Sous fonction 83			
		820 Services communs	821 Equipements de voirie	822 Voirie communale et routes	823 Espaces verts urbains	824 Autres opérations d'aménagement urbain	830 Services communs	831 Aménagement des eaux	832 Act° spécif. lutte contre la pollution	833 Préservation du milieu naturel
DEPENSES		0,00	2 343 643,39	3 544 818,04	3 006 253,86	3 506 590,31	1 289 873,83	0,00	187 260,50	19 616,75
Réalisations		0,00	2 343 643,39	3 544 818,04	3 006 253,86	3 506 590,31	1 289 873,83	0,00	187 260,50	19 616,75
002	Résultat de fonctionnement reporté	0,00	0,00	0,00	0,00	0,00	0,00	0,00	0,00	0,00
011	Charges à caractère général	0,00	664 158,69	1 806 584,15	341 766,95	1 075 725,43	145 210,83	0,00	94 922,50	0,00
60611	Eau et assainissement	0,00	261,61	1 569,52	4 475,50	0,00	0,00	0,00	0,00	0,00
60612	Energie - Electricité	0,00	80 577,23	56 165,53	45 310,80	0,00	0,00	0,00	0,00	0,00
60621	Combustibles	0,00	0,00	2 648,95	0,00	0,00	0,00	0,00	0,00	0,00
60622	Carburants	0,00	0,00	45 000,00	38 647,96	0,00	0,00	0,00	0,00	0,00
60628	Autres fournitures non stockées	0,00	0,00	615,00	0,00	0,00	0,00	0,00	0,00	0,00
60631	Fournitures d'entretien	0,00	0,00	6 451,98	8 729,90	0,00	0,00	0,00	0,00	0,00
60632	Fournitures de petit équipement	0,00	28 663,95	77 831,32	53 583,43	1 184,83	0,00	0,00	9 853,86	0,00
60633	Fournitures de voirie	0,00	0,00	253 081,45	0,00	0,00	0,00	0,00	0,00	0,00
60636	Vêtements de travail	0,00	0,00	41 765,44	18 277,08	0,00	0,00	0,00	0,00	0,00
6068	Autres matières et fournitures	0,00	192,24	28 441,16	23 318,45	1 532,63	0,00	0,00	0,00	0,00
611	Contrats de prestations de services	0,00	0,00	398 335,32	1 843,20	2 315,89	0,00	0,00	0,00	0,00
6132	Locations immobilières	0,00	0,00	0,00	0,00	0,00	3 226,80	0,00	0,00	0,00
6135	Locations mobilières	0,00	1 934,64	29 350,76	1 328,64	0,00	34 320,00	0,00	0,00	0,00
61521	Entretien terrains	0,00	0,00	12 747,94	55 434,84	5 945,44	0,00	0,00	0,00	0,00
615221	Entretien, réparations bâtiments publics	0,00	1 524,42	3 213,51	7 272,10	0,00	0,00	0,00	0,00	0,00
615228	Entretien, réparations autres bâtiments	0,00	0,00	0,00	0,00	14 847,87	0,00	0,00	0,00	0,00
615231	Entretien, réparations voiries	0,00	436 267,43	7 810,47	0,00	0,00	0,00	0,00	0,00	0,00
615232	Entretien, réparations réseaux	0,00	0,00	0,00	0,00	0,00	0,00	0,00	0,00	0,00
61551	Entretien matériel roulant	0,00	2 028,75	23 561,05	36 666,18	0,00	0,00	0,00	0,00	0,00
61558	Entretien autres biens mobiliers	0,00	0,00	15 274,24	5 081,07	0,00	0,00	0,00	0,00	0,00
6156	Maintenance	0,00	91 418,54	404 913,59	7 852,61	1 405,31	0,00	0,00	2 882,87	0,00
6161	Multirisques	0,00	6 399,09	25 729,46	12 967,20	891,40	0,00	0,00	0,00	0,00
617	Etudes et recherches	0,00	0,00	0,00	0,00	0,00	0,00	0,00	18 000,00	0,00
6185	Frais de colloques et de séminaires	0,00	0,00	0,00	0,00	0,00	0,00	0,00	2 160,00	0,00
6226	Honoraires	0,00	0,00	172 139,31	0,00	418 294,21	5 790,10	0,00	53 176,17	0,00
6227	Frais d'actes et de contentieux	0,00	0,00	28,54	0,00	264,00	0,00	0,00	0,00	0,00
6231	Annonces et insertions	0,00	0,00	5 881,27	0,00	5 951,80	45 317,32	0,00	0,00	0,00
6236	Catalogues et imprimés	0,00	0,00	3 043,20	708,00	0,00	20 767,20	0,00	0,00	0,00
6247	Transports collectifs	0,00	0,00	0,00	850,00	1 080,00	245,00	0,00	0,00	0,00

COMMUNAUTE URBAINE DUNKERQUE - BUDGET COMMUNAUTAIRE - CA - 2021

(2)	Libellé	Sous-fonction 82					Sous fonction 83			
		820 Services communs	821 Equipements de voirie	822 Voirie communale et routes	823 Espaces verts urbains	824 Autres opérations d'aménagement urbain	830 Services communs	831 Aménagement des eaux	832 Act° spécif. lutte contre la pollution	833 Préservation du milieu naturel
6256	Missions	0,00	190,65	265,42	473,85	0,00	0,00	0,00	0,00	
6257	Réceptions	0,00	0,00	0,00	0,00	376,20	0,00	0,00	0,00	
6262	Frais de télécommunications	0,00	14 408,20	29 677,77	15 406,14	0,00	7 200,00	0,00	0,00	
6281	Concours divers (cotisations)	0,00	0,00	0,00	3 090,00	0,00	12 970,00	0,00	8 849,60	
6282	Frais de gardiennage (églises, forêts, .	0,00	213,45	170,52	0,00	0,00	0,00	0,00	0,00	
6283	Frais de nettoyage des locaux	0,00	78,49	0,00	0,00	0,00	15 374,41	0,00	0,00	
62875	Remb. frais aux communes membres du GFP	0,00	0,00	104 487,00	0,00	86 315,00	0,00	0,00	0,00	
63512	Taxes foncières	0,00	0,00	51 951,00	0,00	523 559,85	0,00	0,00	0,00	
63513	Autres impôts locaux	0,00	0,00	0,00	0,00	11 761,00	0,00	0,00	0,00	
637	Autres impôts, taxes (autres organismes)	0,00	0,00	4 433,43	450,00	0,00	0,00	0,00	0,00	
012	Charges de personnel, frais assimilés	0,00	1 679 484,70	1 708 955,87	2 663 178,91	0,00	0,00	0,00	0,00	
6331	Versement mobilité	0,00	13 035,90	13 435,25	21 353,62	0,00	0,00	0,00	0,00	
6332	Cotisations versées au F.N.A.L.	0,00	4 205,04	4 334,11	6 888,60	0,00	0,00	0,00	0,00	
6336	Cotisations CNFPT et CDGFPT	0,00	7 569,10	7 800,70	12 723,87	0,00	0,00	0,00	0,00	
64111	Rémunération principale titulaires	0,00	1 035 811,21	1 063 752,56	1 619 744,92	0,00	0,00	0,00	0,00	
64112	NBI, SFT, indemnité résidence	0,00	30 954,15	17 616,62	53 445,97	0,00	0,00	0,00	0,00	
64118	Autres indemnités titulaires	0,00	141 565,39	136 311,63	231 032,19	0,00	0,00	0,00	0,00	
64131	Rémunérations non tit.	0,00	13 732,76	36 340,47	21 055,30	0,00	0,00	0,00	0,00	
6451	Cotisations à l'U.R.S.S.A.F.	0,00	129 768,56	139 070,17	215 628,65	0,00	0,00	0,00	0,00	
6453	Cotisations aux caisses de retraites	0,00	268 848,13	262 706,37	431 168,42	0,00	0,00	0,00	0,00	
6454	Cotisations aux A.S.S.E.D.I.C.	0,00	0,00	1 480,16	857,73	0,00	0,00	0,00	0,00	
6455	Cotisations pour assurance du personnel	0,00	22 779,32	21 451,79	36 350,34	0,00	0,00	0,00	0,00	
6475	Médecine du travail, pharmacie	0,00	0,00	737,02	569,12	0,00	0,00	0,00	0,00	
6478	Autres charges sociales diverses	0,00	11 215,14	3 847,02	12 216,18	0,00	0,00	0,00	0,00	
6488	Autres charges	0,00	0,00	72,00	144,00	0,00	0,00	0,00	0,00	
014	Atténuations de produits	0,00	0,00	0,00	0,00	0,00	0,00	0,00	0,00	
042	Opérat° ordre transfert entre sections	0,00	0,00	0,00	0,00	0,00	0,00	0,00	0,00	
043	Opérat° ordre intérieur de la section	0,00	0,00	0,00	0,00	0,00	0,00	0,00	0,00	
65	Autres charges de gestion courante	0,00	0,00	21 630,00	1 308,00	2 429 770,00	1 144 663,00	0,00	92 338,00	
6512	Droits d'utilisat° informatique nuage	0,00	0,00	11 630,00	1 308,00	0,00	0,00	0,00	0,00	
6521	Déficit budgets annexes administratifs	0,00	0,00	0,00	0,00	0,00	0,00	0,00	0,00	
657358	Subv. fonct. Autres groupements	0,00	0,00	0,00	0,00	228 447,00	774 129,00	0,00	0,00	
65738	Subv. fonct. Autres organismes publics	0,00	0,00	0,00	0,00	0,00	16 000,00	0,00	0,00	
6574	Subv. fonct. Associat°, personnes privée	0,00	0,00	10 000,00	0,00	2 201 323,00	354 534,00	0,00	92 338,00	
656	Frais fonctionnement des groupes d'élus	0,00	0,00	0,00	0,00	0,00	0,00	0,00	0,00	
66	Charges financières	0,00	0,00	0,00	0,00	0,00	0,00	0,00	0,00	
67	Charges exceptionnelles	0,00	0,00	7 648,02	0,00	1 094,88	0,00	0,00	0,00	
673	Titres annulés (sur exercices antérieurs)	0,00	0,00	7 648,02	0,00	1 094,88	0,00	0,00	0,00	

COMMUNAUTE URBAINE DUNKERQUE - BUDGET COMMUNAUTAIRE - CA - 2021

(2)	Libellé	Sous-fonction 82					Sous fonction 83			
		820 Services communs	821 Equipements de voirie	822 Voirie communale et routes	823 Espaces verts urbains	824 Autres opérations d'aménagement urbain	830 Services communs	831 Aménagement des eaux	832 Act° spécif. lutte contre la pollution	833 Préservation du milieu naturel
68	Dot. aux amortissements et provisions	0,00	0,00	0,00	0,00	0,00	0,00	0,00	0,00	0,00
	Restes à réaliser au 31/12	0,00	0,00	0,00	0,00	0,00	0,00	0,00	0,00	0,00
	RECETTES	0,00	22 981,08	51 559,59	2 392,48	633 771,65	14 552,00	0,00	13 800,00	0,00
	Réalisations	0,00	22 981,08	51 559,59	2 392,48	633 771,65	14 552,00	0,00	13 800,00	0,00
002	Résultat de fonctionnement reporté	0,00	0,00	0,00	0,00	0,00	0,00	0,00	0,00	0,00
013	Atténuations de charges	0,00	605,28	2 141,76	1 862,40	0,00	0,00	0,00	0,00	0,00
6479	Rembours sur autres charges sociales	0,00	605,28	2 141,76	1 862,40	0,00	0,00	0,00	0,00	0,00
042	Opérat° ordre transfert entre sections	0,00	0,00	0,00	0,00	0,00	0,00	0,00	0,00	0,00
043	Opérat° ordre intérieur de la section	0,00	0,00	0,00	0,00	0,00	0,00	0,00	0,00	0,00
70	Produits des services, du domaine, vente	0,00	7 200,00	0,00	0,00	0,00	0,00	0,00	0,00	0,00
70388	Autres redevances et recettes diverses	0,00	7 200,00	0,00	0,00	0,00	0,00	0,00	0,00	0,00
73	Impôts et taxes	0,00	0,00	0,00	0,00	0,00	0,00	0,00	0,00	0,00
74	Dotations et participations	0,00	1 600,00	0,00	0,00	546 719,47	0,00	0,00	13 800,00	0,00
7472	Participat° Régions	0,00	0,00	0,00	0,00	140 319,47	0,00	0,00	0,00	0,00
7473	Participat° Départements	0,00	0,00	0,00	0,00	7 400,00	0,00	0,00	0,00	0,00
74758	Participat° Autres groupements	0,00	1 600,00	0,00	0,00	0,00	0,00	0,00	0,00	0,00
7478	Participat° Autres organismes	0,00	0,00	0,00	0,00	399 000,00	0,00	0,00	13 800,00	0,00
75	Autres produits de gestion courante	0,00	0,00	0,00	0,00	520,18	0,00	0,00	0,00	0,00
752	Revenus des immeubles	0,00	0,00	0,00	0,00	520,18	0,00	0,00	0,00	0,00
76	Produits financiers	0,00	0,00	0,00	0,00	0,00	0,00	0,00	0,00	0,00
77	Produits exceptionnels	0,00	13 575,80	49 417,83	530,08	86 532,00	14 552,00	0,00	0,00	0,00
773	Mandats annulés (exercices antérieurs)	0,00	0,00	16 026,00	530,08	86 532,00	0,00	0,00	0,00	0,00
7788	Produits exceptionnels divers	0,00	13 575,80	33 391,83	0,00	0,00	14 552,00	0,00	0,00	0,00
78	Reprise sur amortissements et provisions	0,00	0,00	0,00	0,00	0,00	0,00	0,00	0,00	0,00
	Restes à réaliser au 31/12	0,00	0,00	0,00	0,00	0,00	0,00	0,00	0,00	0,00
	SOLDE (3)	0,00	-2 320 662,31	-3 493 258,45	-3 003 861,38	-2 872 818,66	-1 275 321,83	0,00	-173 460,50	-19 616,75

(1) La production de cet état est obligatoire pour les communes de 3 500 habitants et plus, les groupements comprenant au moins une telle commune, leurs établissements et services administratifs hormis les caisses des écoles et les services à activité unique érigés en établissement public ou budget annexe (L. 2312-3, R. 2311-1 et R. 2311-10). Dans les communes de 3 500 habitants et plus, le croisement par fonction est fait à un chiffre (correspondant à la fonction). Dans les communes de 10 000 habitants et plus, le croisement par fonction est fait au niveau le plus détaillé de la nomenclature fonctionnelle (sous-fonction ou rubrique). Les groupements et leurs établissements publics suivent les règles de production et de présentation applicables à la commune membre comptant le plus grand nombre d'habitants (articles L. 5211-36 a1 et R. 5211-14 + L. 5711-1 et R. 5711-2 du CGCT).

(2) Le croisement par nature est fait au niveau de chacun des articles budgétaires.

(3) Le solde correspond à la différence entre les recettes et les dépenses. Les dépenses et les recettes correspondent à la somme des dépenses et des Réalisations ainsi que des restes à réaliser et des reports (ligne budgétaire 001 et 002). Les lignes reports 001 et 002 apparaissent à la colonne 01-Non ventilables.

IV – ANNEXES	IV
ELEMENTS DU BILAN PRESENTATION CROISEE PAR FONCTION (1) – DETAIL FONCTIONNEMENT	A1.1

FONCTION 9 – Action économique

(2)	Libellé	90 Interventions économiques	91 Foire et marchés	92 Aides à l'agriculture et aux industries	93 Aides à l'énergie, indus. manufact., BTP	94 Aides commerce et services marchands	95 Aides au tourisme	96 Aides aux services publics	97 Plan de relance (crise sanitaire)	Total
DEPENSES		2 254 994,63	0,00	120 847,78	353 439,21	0,00	4 630 635,16	0,00	0,00	7 359 916,78
Réalizations		2 254 994,63	0,00	120 847,78	353 439,21	0,00	4 630 635,16	0,00	0,00	7 359 916,78
002	Résultat de fonctionnement reporté	0,00	0,00	0,00	0,00	0,00	0,00	0,00	0,00	0,00
011	Charges à caractère général	880 927,73	0,00	22 421,59	353 259,21	0,00	725 619,85	0,00	0,00	1 982 228,38
60612	Energie - Electricité	12 244,46	0,00	0,00	0,00	0,00	0,00	0,00	0,00	12 244,46
60613	Chauffage urbain	19 081,11	0,00	0,00	0,00	0,00	0,00	0,00	0,00	19 081,11
60632	Fournitures de petit équipement	4 952,23	0,00	0,00	0,00	0,00	2 039,43	0,00	0,00	6 991,66
6068	Autres matières et fournitures	3 094,73	0,00	0,00	0,00	0,00	4 767,17	0,00	0,00	7 861,90
6135	Locations mobilières	1 834,30	0,00	0,00	1 302,20	0,00	0,00	0,00	0,00	3 136,50
615221	Entretien, réparations bâtiments publics	7 265,43	0,00	0,00	0,00	0,00	64 604,73	0,00	0,00	71 870,16
615228	Entretien, réparations autres bâtiments	0,00	0,00	0,00	0,00	0,00	4 542,10	0,00	0,00	4 542,10
6156	Maintenance	5 889,83	0,00	0,00	622,20	0,00	73,37	0,00	0,00	6 585,40
6161	Multirisques	2 742,83	0,00	0,00	0,00	0,00	13 340,13	0,00	0,00	16 082,96
617	Etudes et recherches	0,00	0,00	15 432,00	0,00	0,00	22 288,80	0,00	0,00	37 720,80
6184	Versements à des organismes de formation	0,00	0,00	0,00	0,00	0,00	1 600,00	0,00	0,00	1 600,00
6185	Frais de colloques et de séminaires	0,00	0,00	1 650,00	243 141,19	0,00	0,00	0,00	0,00	244 791,19
6226	Honoraires	627 258,82	0,00	5 339,59	102 977,62	0,00	51 775,90	0,00	0,00	787 351,93
6231	Annonces et insertions	10 764,96	0,00	0,00	0,00	0,00	15 896,40	0,00	0,00	26 661,36
6236	Catalogues et imprimés	6 961,20	0,00	0,00	190,00	0,00	10 613,82	0,00	0,00	17 765,02
6257	Réceptions	1 102,20	0,00	0,00	0,00	0,00	0,00	0,00	0,00	1 102,20
6262	Frais de télécommunications	5 020,83	0,00	0,00	0,00	0,00	4 608,00	0,00	0,00	9 628,83
6281	Concours divers (cotisations)	29 157,20	0,00	0,00	5 026,00	0,00	31 992,00	0,00	0,00	66 175,20
6283	Frais de nettoyage des locaux	35 481,60	0,00	0,00	0,00	0,00	0,00	0,00	0,00	35 481,60
62875	Remb. frais aux communes membres du GFP	0,00	0,00	0,00	0,00	0,00	495 478,00	0,00	0,00	495 478,00
62878	Remb. frais à d'autres organismes	0,00	0,00	0,00	0,00	0,00	2 000,00	0,00	0,00	2 000,00
63512	Taxes foncières	108 076,00	0,00	0,00	0,00	0,00	0,00	0,00	0,00	108 076,00

COMMUNAUTE URBAINE DUNKERQUE - BUDGET COMMUNAUTAIRE - CA - 2021

(2)	Libellé	90 Interventions économiques	91 Foires et marchés	92 Aides à l'agriculture et aux industries	93 Aides à l'énergie, indus. manufact., BTP	94 Aides commerce et services marchands	95 Aides au tourisme	96 Aides aux services publics	97 Plan de relance (crise sanitaire)	Total
012	Charges de personnel, frais assimilés	0,00	0,00	0,00	0,00	0,00	0,00	0,00	0,00	0,00
014	Atténuations de produits	0,00	0,00	0,00	0,00	0,00	0,00	0,00	0,00	0,00
042	Opérat° ordre transfert entre sections	0,00	0,00	0,00	0,00	0,00	0,00	0,00	0,00	0,00
043	Opérat° ordre intérieur de la section	0,00	0,00	0,00	0,00	0,00	0,00	0,00	0,00	0,00
65	Autres charges de gestion courante	1 374 066,90	0,00	98 426,19	180,00	0,00	3 890 192,29	0,00	0,00	5 362 865,38
6518	Autres	0,00	0,00	0,00	180,00	0,00	0,00	0,00	0,00	180,00
657358	Subv. fonct. Autres groupements	0,00	0,00	0,00	0,00	0,00	1 300 000,00	0,00	0,00	1 300 000,00
657364	Subv. fonct. Établ. Industriel, commerc	30 000,00	0,00	0,00	0,00	0,00	0,00	0,00	0,00	30 000,00
65737	Autres établissements publics locaux	29 400,00	0,00	17 516,80	0,00	0,00	0,00	0,00	0,00	46 916,80
6574	Subv. fonct. Associat°, personnes privée	1 314 666,90	0,00	80 909,39	0,00	0,00	2 590 192,29	0,00	0,00	3 985 768,58
656	Frais fonctionnement des groupes d'élus	0,00	0,00	0,00	0,00	0,00	0,00	0,00	0,00	0,00
66	Charges financières	0,00	0,00	0,00	0,00	0,00	0,00	0,00	0,00	0,00
67	Charges exceptionnelles	0,00	0,00	0,00	0,00	0,00	14 823,02	0,00	0,00	14 823,02
6714	Bourses et prix	0,00	0,00	0,00	0,00	0,00	2 967,02	0,00	0,00	2 967,02
6718	Autres charges exceptionnelles gestion	0,00	0,00	0,00	0,00	0,00	11 856,00	0,00	0,00	11 856,00
68	Dot. aux amortissements et provisions	0,00	0,00	0,00	0,00	0,00	0,00	0,00	0,00	0,00
Restes à réaliser au 31/12		0,00	0,00	0,00	0,00	0,00	0,00	0,00	0,00	0,00
RECETTES		343 946,43	0,00	0,00	1 201 744,97	0,00	275 814,54	0,00	0,00	1 821 505,94
Réalizations		343 946,43	0,00	0,00	1 201 744,97	0,00	275 814,54	0,00	0,00	1 821 505,94
002	Résultat de fonctionnement reporté	0,00	0,00	0,00	0,00	0,00	0,00	0,00	0,00	0,00
013	Atténuations de charges	0,00	0,00	0,00	0,00	0,00	0,00	0,00	0,00	0,00
042	Opérat° ordre transfert entre sections	0,00	0,00	0,00	0,00	0,00	0,00	0,00	0,00	0,00
043	Opérat° ordre intérieur de la section	0,00	0,00	0,00	0,00	0,00	0,00	0,00	0,00	0,00
70	Produits des services, du domaine, vente	0,00	0,00	0,00	362 113,31	0,00	13 711,80	0,00	0,00	375 825,11
70323	Redev. occupat° domaine public communal	0,00	0,00	0,00	362 113,31	0,00	0,00	0,00	0,00	362 113,31
70878	Remb. frais par d'autres redevables	0,00	0,00	0,00	0,00	0,00	13 711,80	0,00	0,00	13 711,80
73	Impôts et taxes	0,00	0,00	0,00	0,00	0,00	0,00	0,00	0,00	0,00
74	Dotations et participations	98 881,47	0,00	0,00	296 034,32	0,00	70 685,63	0,00	0,00	465 601,42

COMMUNAUTE URBAINE DUNKERQUE - BUDGET COMMUNAUTAIRE - CA - 2021

(2)	Libellé	90 Interventions économiques	91 Foires et marchés	92 Aides à l'agriculture et aux industries	93 Aides à l'énergie, indus. manufact., BTP	94 Aides commerce et services marchands	95 Aides au tourisme	96 Aides aux services publics	97 Plan de relance (crise sanitaire)	Total
74718	Autres participations Etat	93 881,47	0,00	0,00	0,00	0,00	0,00	0,00	0,00	93 881,47
7472	Participat° Régions	5 000,00	0,00	0,00	49 367,65	0,00	16 279,20	0,00	0,00	70 646,85
7473	Participat° Départements	0,00	0,00	0,00	16 000,00	0,00	0,00	0,00	0,00	16 000,00
7478	Participat° Autres organismes	0,00	0,00	0,00	230 666,67	0,00	54 406,43	0,00	0,00	285 073,10
75	Autres produits de gestion courante	227 866,96	0,00	0,00	543 597,34	0,00	118 000,00	0,00	0,00	889 464,30
751	Redevances pour licences, logiciels, ...	0,00	0,00	0,00	543 597,34	0,00	0,00	0,00	0,00	543 597,34
752	Revenus des immeubles	227 866,96	0,00	0,00	0,00	0,00	0,00	0,00	0,00	227 866,96
757	Redevances versées par fermiers, conces.	0,00	0,00	0,00	0,00	0,00	118 000,00	0,00	0,00	118 000,00
76	Produits financiers	0,00	0,00	0,00	0,00	0,00	0,00	0,00	0,00	0,00
77	Produits exceptionnels	17 198,00	0,00	0,00	0,00	0,00	73 417,11	0,00	0,00	90 615,11
773	Mandats annulés (exercices antérieurs)	0,00	0,00	0,00	0,00	0,00	17 699,42	0,00	0,00	17 699,42
7788	Produits exceptionnels divers	17 198,00	0,00	0,00	0,00	0,00	55 717,69	0,00	0,00	72 915,69
78	Reprise sur amortissements et provisions	0,00	0,00	0,00	0,00	0,00	0,00	0,00	0,00	0,00
Restes à réaliser au 31/12		0,00	0,00	0,00	0,00	0,00	0,00	0,00	0,00	0,00
SOLDE (3)		-1 911 048,20	0,00	-120 847,78	848 305,76	0,00	-4 354 820,62	0,00	0,00	-5 538 410,84

(1) La production de cet état est obligatoire pour les communes de 3 500 habitants et plus, les groupements comprenant au moins une telle commune, leurs établissements et services administratifs hormis les caisses des écoles et les services à activité unique érigés en établissement public ou budget annexe (L. 2312-3, R. 2311-1 et R. 2311-10). Dans les communes de 3 500 habitants et plus, le croisement par fonction est fait à un chiffre (correspondant à la fonction). Dans les communes de 10 000 habitants et plus, le croisement par fonction est fait au niveau le plus détaillé de la nomenclature fonctionnelle (sous-fonction ou rubrique). Les groupements et leurs établissements publics suivent les règles de production et de présentation applicables à la commune membre comptant le plus grand nombre d'habitants (articles L. 5211-36 a1 et R. 5211-14 + L. 5711-1 et R. 5711-2 du CGCT).

(2) Le croisement par nature est fait au niveau de chacun des articles budgétaires.

(3) Le solde correspond à la différence entre les recettes et les dépenses. Les dépenses et les recettes correspondent à la somme des dépenses et des Réalisations ainsi que des restes à réaliser et des reports (ligne budgétaire 001 et 002). Les lignes reports 001 et 002 apparaissent à la colonne 01-Non ventilables.

IV – ANNEXES	IV
ELEMENTS DU BILAN PRESENTATION CROISEE PAR FONCTION – DETAIL INVESTISSEMENT	A1.2

FONCTION 0 – Services généraux des administrations publiques locales

(1)	Libellé	01 Opérations non ventilables	02 Administration générale	03 Justice	04 Coopérat° décentralisée, act° européen.	05 Plan de relance (crise sanitaire)	Total
DEPENSES (2)		61 498 523,46	11 097 260,97	0,00	0,00	0,00	72 595 784,43
Réalizations		61 473 311,56	9 913 460,76	0,00	0,00	0,00	71 386 772,32
001	Solde d'exécution sect° d'investissement	26 274 907,10	0,00	0,00	0,00	0,00	26 274 907,10
010	Stocks	0,00	0,00	0,00	0,00	0,00	0,00
040	Opérat° ordre transfert entre sections	424 337,60	0,00	0,00	0,00	0,00	424 337,60
13911	Etat et établissements nationaux	273 028,14	0,00	0,00	0,00	0,00	273 028,14
16876	Dettes - Autres établ. publics locaux	18 725,40	0,00	0,00	0,00	0,00	18 725,40
16878	Dettes - Autres organismes, particuliers	132 584,06	0,00	0,00	0,00	0,00	132 584,06
041	Opérations patrimoniales	0,00	0,00	0,00	0,00	0,00	0,00
10	Dotations, fonds divers et réserves	74 788,10	0,00	0,00	0,00	0,00	74 788,10
10226	Taxe d'aménagement	74 788,10	0,00	0,00	0,00	0,00	74 788,10
13	Subventions d'investissement	0,00	0,00	0,00	0,00	0,00	0,00
16	Emprunts et dettes assimilées	34 699 278,76	7 356,00	0,00	0,00	0,00	34 706 634,76
16311	Emprunt obligataire remboursable in fine	1 970 000,00	0,00	0,00	0,00	0,00	1 970 000,00
16318	Autres emprunts obligataires	1 760 500,00	0,00	0,00	0,00	0,00	1 760 500,00
1641	Emprunts en euros	29 128 707,97	0,00	0,00	0,00	0,00	29 128 707,97
16441	Opérat° afférentes à l'emprunt	1 840 070,79	0,00	0,00	0,00	0,00	1 840 070,79
165	Dépôts et cautionnements reçus	0,00	7 356,00	0,00	0,00	0,00	7 356,00
18	Compte de liaison : affectat° (BA,régie)	0,00	0,00	0,00	0,00	0,00	0,00
20	Immobilisations incorporelles	0,00	1 001 519,10	0,00	0,00	0,00	1 001 519,10
2031	Frais d'études	0,00	13 398,95	0,00	0,00	0,00	13 398,95
2033	Frais d'insertion	0,00	27 000,00	0,00	0,00	0,00	27 000,00
2051	Concessions, droits similaires	0,00	961 120,15	0,00	0,00	0,00	961 120,15
204	Subventions d'équipement versées	0,00	2 836 057,93	0,00	0,00	0,00	2 836 057,93
2041412	Subv.Cne GFP : Bâtiments, installations	0,00	2 393 360,29	0,00	0,00	0,00	2 393 360,29
20421	Privé : Bien mobilier, matériel	0,00	442 697,64	0,00	0,00	0,00	442 697,64
21	Immobilisations corporelles	0,00	506 955,81	0,00	0,00	0,00	506 955,81
21311	Hôtel de ville	0,00	891,00	0,00	0,00	0,00	891,00
21318	Autres bâtiments publics	0,00	5 959,62	0,00	0,00	0,00	5 959,62
21533	Réseaux câblés	0,00	21 030,00	0,00	0,00	0,00	21 030,00
2158	Autres inst.,matériel,outil. techniques	0,00	29 601,89	0,00	0,00	0,00	29 601,89
2182	Matériel de transport	0,00	7 869,74	0,00	0,00	0,00	7 869,74

COMMUNAUTE URBAINE DUNKERQUE - BUDGET COMMUNAUTAIRE - CA - 2021

(1)	Libellé	01 Opérations non ventilables	02 Administration générale	03 Justice	04 Coopérat° décentralisée, act° européen.	05 Plan de relance (crise sanitaire)	Total
2183	Matériel de bureau et informatique	0,00	243 461,34	0,00	0,00	0,00	243 461,34
2184	Mobilier	0,00	56 118,26	0,00	0,00	0,00	56 118,26
2188	Autres immobilisations corporelles	0,00	142 023,96	0,00	0,00	0,00	142 023,96
22	Immobilisations reçues en affectation	0,00	0,00	0,00	0,00	0,00	0,00
23	Immobilisations en cours	0,00	3 498 894,56	0,00	0,00	0,00	3 498 894,56
2312	Agencements et aménagements de terrains	0,00	691 560,25	0,00	0,00	0,00	691 560,25
2313	Constructions	0,00	233 371,65	0,00	0,00	0,00	233 371,65
2318	Autres immo. corporelles en cours	0,00	268 324,66	0,00	0,00	0,00	268 324,66
238	Avances versées commandes immo. incorp.	0,00	2 305 638,00	0,00	0,00	0,00	2 305 638,00
26	Participat° et créances rattachées	0,00	0,00	0,00	0,00	0,00	0,00
27	Autres immobilisations financières	0,00	2 062 677,36	0,00	0,00	0,00	2 062 677,36
274	Prêts	0,00	2 062 677,36	0,00	0,00	0,00	2 062 677,36
Opérations d'équipement		0,00	0,00	0,00	0,00	0,00	0,00
Opérations pour compte de tiers		0,00	0,00	0,00	0,00	0,00	0,00
Restes à réaliser au 31/12		25 211,90	1 183 800,21	0,00	0,00	0,00	1 209 012,11
RECETTES (2)		105 733 291,00	2 584 341,95	0,00	0,00	0,00	108 317 632,95
Réalisations		98 733 291,00	2 584 341,95	0,00	0,00	0,00	101 317 632,95
001	Solde d'exécution sect° d'investissement	0,00	0,00	0,00	0,00	0,00	0,00
010	Stocks	0,00	0,00	0,00	0,00	0,00	0,00
040	Opérat° ordre transfert entre sections	15 604 757,37	0,00	0,00	0,00	0,00	15 604 757,37
169	Primes de remboursement des obligations	288,18	0,00	0,00	0,00	0,00	288,18
2802	Frais liés à la réalisation des document	143 756,13	0,00	0,00	0,00	0,00	143 756,13
28031	Frais d'études	35 265,00	0,00	0,00	0,00	0,00	35 265,00
28033	Frais d'insertion	35 082,58	0,00	0,00	0,00	0,00	35 082,58
2804112	Subv. Etat : Bâtiments, installations	51 974,03	0,00	0,00	0,00	0,00	51 974,03
2804122	Subv.Régions : Bâtiments, installations	21 503,99	0,00	0,00	0,00	0,00	21 503,99
2804132	Subv. Dpt : Bâtiments, installations	24 345,97	0,00	0,00	0,00	0,00	24 345,97
28041412	Subv.Cne GFP : Bâtiments, installations	2 078 561,69	0,00	0,00	0,00	0,00	2 078 561,69
28041512	GFP rat : Bâtiments, installations	76 666,66	0,00	0,00	0,00	0,00	76 666,66
28041582	GFP : Bâtiments, installations	93 799,29	0,00	0,00	0,00	0,00	93 799,29
2804171	Autres EPL : Bien mobilier, matériel	36 949,75	0,00	0,00	0,00	0,00	36 949,75
2804172	Autres EPL : Bâtiments, installations	46 419,36	0,00	0,00	0,00	0,00	46 419,36
2804182	Autres org pub - Bâtiments et installat°	569 726,22	0,00	0,00	0,00	0,00	569 726,22
2804183	Autres org pub-Proj infrastruct int nat.	464 489,58	0,00	0,00	0,00	0,00	464 489,58
280421	Privé : Bien mobilier, matériel	304 205,59	0,00	0,00	0,00	0,00	304 205,59
280422	Privé : Bâtiments, installations	3 455 476,92	0,00	0,00	0,00	0,00	3 455 476,92
2804412	Sub nat org pub - Bâtiments, installat°	747 453,15	0,00	0,00	0,00	0,00	747 453,15
2804422	Sub nat privé - Bâtiments et installat°	114,84	0,00	0,00	0,00	0,00	114,84
28051	Concessions et droits similaires	2 288 210,87	0,00	0,00	0,00	0,00	2 288 210,87
28138	Autres constructions	15 917,65	0,00	0,00	0,00	0,00	15 917,65
28152	Installations de voirie	1 018 232,05	0,00	0,00	0,00	0,00	1 018 232,05

COMMUNAUTE URBAINE DUNKERQUE - BUDGET COMMUNAUTAIRE - CA - 2021

(1)	Libellé	01 Opérations non ventilables	02 Administration générale	03 Justice	04 Coopérat° décentralisée, act° européen.	05 Plan de relance (crise sanitaire)	Total
281568	Autres matériels, outillages incendie	4 015,44	0,00	0,00	0,00	0,00	4 015,44
281571	Matériel roulant	47 175,30	0,00	0,00	0,00	0,00	47 175,30
281578	Autre matériel et outillage de voirie	19 129,76	0,00	0,00	0,00	0,00	19 129,76
28158	Autres installat°, matériel et outillage	139 514,96	0,00	0,00	0,00	0,00	139 514,96
28181	Installations générales, aménagt divers	24 406,86	0,00	0,00	0,00	0,00	24 406,86
28182	Matériel de transport	226 805,34	0,00	0,00	0,00	0,00	226 805,34
28183	Matériel de bureau et informatique	1 484 580,61	0,00	0,00	0,00	0,00	1 484 580,61
28184	Mobilier	167 083,70	0,00	0,00	0,00	0,00	167 083,70
28185	Cheptel	1 900,00	0,00	0,00	0,00	0,00	1 900,00
28188	Autres immo. corporelles	1 621 705,90	0,00	0,00	0,00	0,00	1 621 705,90
4815	Charges liées à crise sanitaire Covid-19	360 000,00	0,00	0,00	0,00	0,00	360 000,00
041	Opérations patrimoniales	0,00	0,00	0,00	0,00	0,00	0,00
10	Dotations, fonds divers et réserves	46 901 869,69	0,00	0,00	0,00	0,00	46 901 869,69
10222	FCTVA	15 944 622,34	0,00	0,00	0,00	0,00	15 944 622,34
10226	Taxe d'aménagement	681 320,56	0,00	0,00	0,00	0,00	681 320,56
1068	Excédents de fonctionnement capitalisés	30 275 926,79	0,00	0,00	0,00	0,00	30 275 926,79
13	Subventions d'investissement	0,00	172 426,50	0,00	0,00	0,00	172 426,50
1321	Subv. non transf. Etat, établ. nationaux	0,00	172 426,50	0,00	0,00	0,00	172 426,50
16	Emprunts et dettes assimilées	36 226 663,94	0,00	0,00	0,00	0,00	36 226 663,94
1641	Emprunts en euros	3 226 663,94	0,00	0,00	0,00	0,00	3 226 663,94
16441	Opérat° afférentes à l'emprunt	33 000 000,00	0,00	0,00	0,00	0,00	33 000 000,00
18	Compte de liaison : affectat° (BA,régie)	0,00	0,00	0,00	0,00	0,00	0,00
20	Immobilisations incorporelles	0,00	0,00	0,00	0,00	0,00	0,00
204	Subventions d'équipement versées	0,00	352 315,00	0,00	0,00	0,00	352 315,00
2041412	Subv.Cne GFP : Bâtiments, installations	0,00	352 315,00	0,00	0,00	0,00	352 315,00
21	Immobilisations corporelles	0,00	0,00	0,00	0,00	0,00	0,00
22	Immobilisations reçues en affectation	0,00	0,00	0,00	0,00	0,00	0,00
23	Immobilisations en cours	0,00	53 955,30	0,00	0,00	0,00	53 955,30
2312	Agencements et aménagements de terrains	0,00	750,83	0,00	0,00	0,00	750,83
2318	Autres immo. corporelles en cours	0,00	53 204,47	0,00	0,00	0,00	53 204,47
26	Participat° et créances rattachées	0,00	0,00	0,00	0,00	0,00	0,00
27	Autres immobilisations financières	0,00	2 005 645,15	0,00	0,00	0,00	2 005 645,15
274	Prêts	0,00	2 004 245,15	0,00	0,00	0,00	2 004 245,15
275	Dépôts et cautionnements versés	0,00	1 400,00	0,00	0,00	0,00	1 400,00
Opérations pour compte de tiers		0,00	0,00	0,00	0,00	0,00	0,00
Restes à réaliser au 31/12		7 000 000,00	0,00	0,00	0,00	0,00	7 000 000,00
SOLDE (2)		44 234 767,54	-8 512 919,02	0,00	0,00	0,00	35 721 848,52

COMMUNAUTE URBAINE DUNKERQUE - BUDGET COMMUNAUTAIRE - CA - 2021

(1)	Libellé	Sous-fonction 02						Sous-fonction 04		
		020 Administrat° générale collectivité	021 Assemblée locale	022 Administration générale de l'état	023 Information, communication, publicité	024 Fêtes et cérémonies	025 Aides aux assoc. (non classées ailleurs)	026 Cimetière et pompes funèbres	041 Subvention globale	048 Autres act° de coopérat° décentralisée
DEPENSES (2)		7 708 731,50	0,00	0,00	2 547 589,28	63 764,50	0,00	777 175,69	0,00	0,00
Réalizations		6 735 072,57	0,00	0,00	2 450 668,00	63 764,50	0,00	663 955,69	0,00	0,00
001	Solde d'exécution sect° d'investissement	0,00	0,00	0,00	0,00	0,00	0,00	0,00	0,00	0,00
010	Stocks	0,00	0,00	0,00	0,00	0,00	0,00	0,00	0,00	0,00
040	Opérat° ordre transfert entre sections	0,00	0,00	0,00	0,00	0,00	0,00	0,00	0,00	0,00
13911	Etat et établissements nationaux	0,00	0,00	0,00	0,00	0,00	0,00	0,00	0,00	0,00
16876	Dettes - Autres établ. publics locaux	0,00	0,00	0,00	0,00	0,00	0,00	0,00	0,00	0,00
16878	Dettes - Autres organismes, particuliers	0,00	0,00	0,00	0,00	0,00	0,00	0,00	0,00	0,00
041	Opérations patrimoniales	0,00	0,00	0,00	0,00	0,00	0,00	0,00	0,00	0,00
10	Dotations, fonds divers et réserves	0,00	0,00	0,00	0,00	0,00	0,00	0,00	0,00	0,00
10226	Taxe d'aménagement	0,00	0,00	0,00	0,00	0,00	0,00	0,00	0,00	0,00
13	Subventions d'investissement	0,00	0,00	0,00	0,00	0,00	0,00	0,00	0,00	0,00
16	Emprunts et dettes assimilées	7 356,00	0,00	0,00	0,00	0,00	0,00	0,00	0,00	0,00
16311	Emprunt obligataire remboursable in fine	0,00	0,00	0,00	0,00	0,00	0,00	0,00	0,00	0,00
16318	Autres emprunts obligataires	0,00	0,00	0,00	0,00	0,00	0,00	0,00	0,00	0,00
1641	Emprunts en euros	0,00	0,00	0,00	0,00	0,00	0,00	0,00	0,00	0,00
16441	Opérat° afférentes à l'emprunt	0,00	0,00	0,00	0,00	0,00	0,00	0,00	0,00	0,00
165	Dépôts et cautionnements reçus	7 356,00	0,00	0,00	0,00	0,00	0,00	0,00	0,00	0,00
18	Compte de liaison : affectat° (BA,régie)	0,00	0,00	0,00	0,00	0,00	0,00	0,00	0,00	0,00
20	Immobilisations incorporelles	977 519,10	0,00	0,00	24 000,00	0,00	0,00	0,00	0,00	0,00
2031	Frais d'études	13 398,95	0,00	0,00	0,00	0,00	0,00	0,00	0,00	0,00
2033	Frais d'insertion	27 000,00	0,00	0,00	0,00	0,00	0,00	0,00	0,00	0,00
2051	Concessions, droits similaires	937 120,15	0,00	0,00	24 000,00	0,00	0,00	0,00	0,00	0,00
204	Subventions d'équipement versées	2 736 057,93	0,00	0,00	100 000,00	0,00	0,00	0,00	0,00	0,00
2041412		2 393 360,29	0,00	0,00	0,00	0,00	0,00	0,00	0,00	0,00

COMMUNAUTE URBAINE DUNKERQUE - BUDGET COMMUNAUTAIRE - CA - 2021

(1)	Libellé	Sous-fonction 02						Sous-fonction 04		
		020 Administrat° générale collectivité	021 Assemblée locale	022 Administration générale de l'état	023 Information, communication, publicité	024 Fêtes et cérémonies	025 Aides aux assoc. (non classées ailleurs)	026 Cimetières et pompes funèbres	041 Subvention globale	048 Autres act° de coopérat° décentralisée
	Subv.Cne GFP : Bâtiments, installations									
20421	Privé : Bien mobilier, matériel	342 697,64	0,00	0,00	100 000,00	0,00	0,00	0,00	0,00	0,00
21	Immobilisations corporelles	421 729,31	0,00	0,00	21 030,00	63 764,50	0,00	432,00	0,00	0,00
21311	Hôtel de ville	891,00	0,00	0,00	0,00	0,00	0,00	0,00	0,00	0,00
21318	Autres bâtiments publics	5 527,62	0,00	0,00	0,00	0,00	0,00	432,00	0,00	0,00
21533	Réseaux câblés	0,00	0,00	0,00	21 030,00	0,00	0,00	0,00	0,00	0,00
2158	Autres inst.,matériel,outil. techniques	29 601,89	0,00	0,00	0,00	0,00	0,00	0,00	0,00	0,00
2182	Matériel de transport	7 869,74	0,00	0,00	0,00	0,00	0,00	0,00	0,00	0,00
2183	Matériel de bureau et informatique	243 461,34	0,00	0,00	0,00	0,00	0,00	0,00	0,00	0,00
2184	Mobilier	56 118,26	0,00	0,00	0,00	0,00	0,00	0,00	0,00	0,00
2188	Autres immobilisations corporelles	78 259,46	0,00	0,00	0,00	63 764,50	0,00	0,00	0,00	0,00
22	Immobilisations reçues en affectation	0,00	0,00	0,00	0,00	0,00	0,00	0,00	0,00	0,00
23	Immobilisations en cours	529 732,87	0,00	0,00	2 305 638,00	0,00	0,00	663 523,69	0,00	0,00
2312	Agencements et aménagement de terrains	43 268,40	0,00	0,00	0,00	0,00	0,00	648 291,85	0,00	0,00
2313	Constructions	218 139,81	0,00	0,00	0,00	0,00	0,00	15 231,84	0,00	0,00
2318	Autres immo. corporelles en cours	268 324,66	0,00	0,00	0,00	0,00	0,00	0,00	0,00	0,00
238	Avances versées commandes immo. incorp.	0,00	0,00	0,00	2 305 638,00	0,00	0,00	0,00	0,00	0,00
26	Participat° et créances rattachées	0,00	0,00	0,00	0,00	0,00	0,00	0,00	0,00	0,00
27	Autres immobilisations financières	2 062 677,36	0,00	0,00	0,00	0,00	0,00	0,00	0,00	0,00
274	Prêts	2 062 677,36	0,00	0,00	0,00	0,00	0,00	0,00	0,00	0,00
Opérations d'équipement		0,00	0,00	0,00	0,00	0,00	0,00	0,00	0,00	0,00
Opérations pour compte de tiers		0,00	0,00	0,00	0,00	0,00	0,00	0,00	0,00	0,00
Restes à réaliser au 31/12		973 658,93	0,00	0,00	96 921,28	0,00	0,00	113 220,00	0,00	0,00
RECETTES (2)		2 311 246,62	0,00	0,00	172 426,50	99 918,00	0,00	750,83	0,00	0,00
Réalizations		2 311 246,62	0,00	0,00	172 426,50	99 918,00	0,00	750,83	0,00	0,00
001	Solde d'exécution sect° d'investissement	0,00	0,00	0,00	0,00	0,00	0,00	0,00	0,00	0,00
010	Stocks	0,00	0,00	0,00	0,00	0,00	0,00	0,00	0,00	0,00
040		0,00	0,00	0,00	0,00	0,00	0,00	0,00	0,00	0,00

COMMUNAUTE URBAINE DUNKERQUE - BUDGET COMMUNAUTAIRE - CA - 2021

(1)	Libellé	Sous-fonction 02								Sous-fonction 04	
		020 Administrat° générale collectivité	021 Assemblée locale	022 Administration générale de l'état	023 Information, communication, publicité	024 Fêtes et cérémonies	025 Aides aux assoc. (non classées ailleurs)	026 Cimetières et pompes funèbres	041 Subvention globale	048 Autres act° de coopérat° décentralisée	
	Opérat° ordre transfert entre sections										
169	Primes de remboursement des obligations	0,00	0,00	0,00	0,00	0,00	0,00	0,00	0,00	0,00	
2802	Frais liés à la réalisation des document	0,00	0,00	0,00	0,00	0,00	0,00	0,00	0,00	0,00	
28031	Frais d'études	0,00	0,00	0,00	0,00	0,00	0,00	0,00	0,00	0,00	
28033	Frais d'insertion	0,00	0,00	0,00	0,00	0,00	0,00	0,00	0,00	0,00	
2804112	Subv. Etat : Bâtiments, installations	0,00	0,00	0,00	0,00	0,00	0,00	0,00	0,00	0,00	
2804122	Subv. Régions : Bâtiments, installations	0,00	0,00	0,00	0,00	0,00	0,00	0,00	0,00	0,00	
2804132	Subv. Dpt : Bâtiments, installations	0,00	0,00	0,00	0,00	0,00	0,00	0,00	0,00	0,00	
28041412	Subv. Cne GFP : Bâtiments, installations	0,00	0,00	0,00	0,00	0,00	0,00	0,00	0,00	0,00	
28041512	GFP rat : Bâtiments, installations	0,00	0,00	0,00	0,00	0,00	0,00	0,00	0,00	0,00	
28041582	GFP : Bâtiments, installations	0,00	0,00	0,00	0,00	0,00	0,00	0,00	0,00	0,00	
2804171	Autres EPL : Bien mobilier, matériel	0,00	0,00	0,00	0,00	0,00	0,00	0,00	0,00	0,00	
2804172	Autres EPL : Bâtiments, installations	0,00	0,00	0,00	0,00	0,00	0,00	0,00	0,00	0,00	
2804182	Autres org pub - Bâtiments et installat°	0,00	0,00	0,00	0,00	0,00	0,00	0,00	0,00	0,00	
2804183	Autres org pub-Proj infrastruct int nat.	0,00	0,00	0,00	0,00	0,00	0,00	0,00	0,00	0,00	
280421	Privé : Bien mobilier, matériel	0,00	0,00	0,00	0,00	0,00	0,00	0,00	0,00	0,00	
280422	Privé : Bâtiments, installations	0,00	0,00	0,00	0,00	0,00	0,00	0,00	0,00	0,00	
2804412	Sub nat org pub - Bâtiments, installat°	0,00	0,00	0,00	0,00	0,00	0,00	0,00	0,00	0,00	
2804422	Sub nat privé - Bâtiments et installat°	0,00	0,00	0,00	0,00	0,00	0,00	0,00	0,00	0,00	
28051	Concessions et droits similaires	0,00	0,00	0,00	0,00	0,00	0,00	0,00	0,00	0,00	
28138	Autres constructions	0,00	0,00	0,00	0,00	0,00	0,00	0,00	0,00	0,00	
28152	Installations de voirie	0,00	0,00	0,00	0,00	0,00	0,00	0,00	0,00	0,00	
281568	Autres matériels, outillages incendie	0,00	0,00	0,00	0,00	0,00	0,00	0,00	0,00	0,00	
281571	Matériel roulant	0,00	0,00	0,00	0,00	0,00	0,00	0,00	0,00	0,00	

COMMUNAUTE URBAINE DUNKERQUE - BUDGET COMMUNAUTAIRE - CA - 2021

(1)	Libellé	Sous-fonction 02						Sous-fonction 04		
		020 Administrat° générale collectivité	021 Assemblée locale	022 Administration générale de l'état	023 Information, communication, publicité	024 Fêtes et cérémonies	025 Aides aux assoc. (non classées ailleurs)	026 Cimetières et pompes funèbres	041 Subvention globale	048 Autres act° de coopérat° décentralisée
281578	Autre matériel et outillage de voirie	0,00	0,00	0,00	0,00	0,00	0,00	0,00	0,00	0,00
28158	Autres installat°, matériel et outillage	0,00	0,00	0,00	0,00	0,00	0,00	0,00	0,00	0,00
28181	Installations générales, aménagt divers	0,00	0,00	0,00	0,00	0,00	0,00	0,00	0,00	0,00
28182	Matériel de transport	0,00	0,00	0,00	0,00	0,00	0,00	0,00	0,00	0,00
28183	Matériel de bureau et informatique	0,00	0,00	0,00	0,00	0,00	0,00	0,00	0,00	0,00
28184	Mobilier	0,00	0,00	0,00	0,00	0,00	0,00	0,00	0,00	0,00
28185	Cheptel	0,00	0,00	0,00	0,00	0,00	0,00	0,00	0,00	0,00
28188	Autres immo. corporelles	0,00	0,00	0,00	0,00	0,00	0,00	0,00	0,00	0,00
4815	Charges liées à crise sanitaire Covid-19	0,00	0,00	0,00	0,00	0,00	0,00	0,00	0,00	0,00
041	Opérations patrimoniales	0,00	0,00	0,00	0,00	0,00	0,00	0,00	0,00	0,00
10	Dotations, fonds divers et réserves	0,00	0,00	0,00	0,00	0,00	0,00	0,00	0,00	0,00
10222	FCTVA	0,00	0,00	0,00	0,00	0,00	0,00	0,00	0,00	0,00
10226	Taxe d'aménagement	0,00	0,00	0,00	0,00	0,00	0,00	0,00	0,00	0,00
1068	Excédents de fonctionnement capitalisés	0,00	0,00	0,00	0,00	0,00	0,00	0,00	0,00	0,00
13	Subventions d'investissement	0,00	0,00	0,00	172 426,50	0,00	0,00	0,00	0,00	0,00
1321	Subv. non transf. Etat, établ. nationaux	0,00	0,00	0,00	172 426,50	0,00	0,00	0,00	0,00	0,00
16	Emprunts et dettes assimilées	0,00	0,00	0,00	0,00	0,00	0,00	0,00	0,00	0,00
1641	Emprunts en euros	0,00	0,00	0,00	0,00	0,00	0,00	0,00	0,00	0,00
16441	Opérat° afférentes à l'emprunt	0,00	0,00	0,00	0,00	0,00	0,00	0,00	0,00	0,00
18	Compte de liaison : affectat° (BA,régie)	0,00	0,00	0,00	0,00	0,00	0,00	0,00	0,00	0,00
20	Immobilisations incorporelles	0,00	0,00	0,00	0,00	0,00	0,00	0,00	0,00	0,00
204	Subventions d'équipement versées	252 397,00	0,00	0,00	0,00	99 918,00	0,00	0,00	0,00	0,00
2041412	Subv.Cne GFP : Bâtiments, installations	252 397,00	0,00	0,00	0,00	99 918,00	0,00	0,00	0,00	0,00
21	Immobilisations corporelles	0,00	0,00	0,00	0,00	0,00	0,00	0,00	0,00	0,00
22		0,00	0,00	0,00	0,00	0,00	0,00	0,00	0,00	0,00

COMMUNAUTE URBAINE DUNKERQUE - BUDGET COMMUNAUTAIRE - CA - 2021

(1)	Libellé	Sous-fonction 02					Sous-fonction 04			
		020 Administrat° générale collectivité	021 Assemblée locale	022 Administration générale de l'état	023 Information, communication, publicité	024 Fêtes et cérémonies	025 Aides aux assoc. (non classées ailleurs)	026 Cimetières et pompes funèbres	041 Subvention globale	048 Autres act° de coopérat° décentralisée
	Immobilisations reçues en affectation									
23	Immobilisations en cours	53 204,47	0,00	0,00	0,00	0,00	0,00	750,83	0,00	0,00
2312	Agencements et aménagements de terrains	0,00	0,00	0,00	0,00	0,00	0,00	750,83	0,00	0,00
2318	Autres immo. corporelles en cours	53 204,47	0,00	0,00	0,00	0,00	0,00	0,00	0,00	0,00
26	Participat° et créances rattachées	0,00	0,00	0,00	0,00	0,00	0,00	0,00	0,00	0,00
27	Autres immobilisations financières	2 005 645,15	0,00	0,00	0,00	0,00	0,00	0,00	0,00	0,00
274	Prêts	2 004 245,15	0,00	0,00	0,00	0,00	0,00	0,00	0,00	0,00
275	Dépôts et cautionnements versés	1 400,00	0,00	0,00	0,00	0,00	0,00	0,00	0,00	0,00
	Opérations pour compte de tiers	0,00	0,00	0,00	0,00	0,00	0,00	0,00	0,00	0,00
	Restes à réaliser au 31/12	0,00	0,00	0,00	0,00	0,00	0,00	0,00	0,00	0,00
	SOLDE (2)	-5 397 484,88	0,00	0,00	-2 375 162,78	36 153,50	0,00	-776 424,86	0,00	0,00

(1) Pour le croisement par nature, le détail est fait selon le niveau de vote choisi par l'assemblée délibérante (chapitre, article ou article spécialisé).

(2) Le solde correspond à la différence entre les recettes et les dépenses. Les dépenses et les recettes correspondent à la somme des dépenses et des recettes de l'exercice ainsi que des restes à réaliser et des reports (lignes budgétaires 001 et 002). Les lignes reports 001 et 002 apparaissent à la colonne 01-Non ventilables.

IV – ANNEXES	IV
ELEMENTS DU BILAN PRESENTATION CROISEE PAR FONCTION – DETAIL INVESTISSEMENT	A1.2

FONCTION 1 – Sécurité et salubrité publiques

(1)	Libellé	11 Sécurité intérieure	12 Hygiène et salubrité publique	13 Plan de relance (crise sanitaire)	Total
DEPENSES (2)		0,00	28 284,60	0,00	28 284,60
Réalizations		0,00	28 284,60	0,00	28 284,60
001	Solde d'exécution sect° d'investissement	0,00	0,00	0,00	0,00
010	Stocks	0,00	0,00	0,00	0,00
040	Opérat° ordre transfert entre sections	0,00	0,00	0,00	0,00
041	Opérations patrimoniales	0,00	0,00	0,00	0,00
10	Dotations, fonds divers et réserves	0,00	0,00	0,00	0,00
13	Subventions d'investissement	0,00	0,00	0,00	0,00
16	Emprunts et dettes assimilées	0,00	0,00	0,00	0,00
18	Compte de liaison : affectat° (BA,régie)	0,00	0,00	0,00	0,00
20	Immobilisations incorporelles	0,00	0,00	0,00	0,00
204	Subventions d'équipement versées	0,00	0,00	0,00	0,00
21	Immobilisations corporelles	0,00	0,00	0,00	0,00
22	Immobilisations reçues en affectation	0,00	0,00	0,00	0,00
23	Immobilisations en cours	0,00	28 284,60	0,00	28 284,60
2313	Constructions	0,00	28 284,60	0,00	28 284,60
26	Participat° et créances rattachées	0,00	0,00	0,00	0,00
27	Autres immobilisations financières	0,00	0,00	0,00	0,00
Opérations d'équipement		0,00	0,00	0,00	0,00
Opérations pour compte de tiers		0,00	0,00	0,00	0,00
Restes à réaliser au 31/12		0,00	0,00	0,00	0,00
RECETTES (2)		0,00	0,00	0,00	0,00
Réalizations		0,00	0,00	0,00	0,00
001	Solde d'exécution sect° d'investissement	0,00	0,00	0,00	0,00
010	Stocks	0,00	0,00	0,00	0,00
040	Opérat° ordre transfert entre sections	0,00	0,00	0,00	0,00
041	Opérations patrimoniales	0,00	0,00	0,00	0,00
10	Dotations, fonds divers et réserves	0,00	0,00	0,00	0,00
13	Subventions d'investissement	0,00	0,00	0,00	0,00
16	Emprunts et dettes assimilées	0,00	0,00	0,00	0,00
18	Compte de liaison : affectat° (BA,régie)	0,00	0,00	0,00	0,00

COMMUNAUTE URBAINE DUNKERQUE - BUDGET COMMUNAUTAIRE - CA - 2021

(1)	Libellé	11 Sécurité intérieure	12 Hygiène et salubrité publique	13 Plan de relance (crise sanitaire)	Total
20	Immobilisations incorporelles	0,00	0,00	0,00	0,00
204	Subventions d'équipement versées	0,00	0,00	0,00	0,00
21	Immobilisations corporelles	0,00	0,00	0,00	0,00
22	Immobilisations reçues en affectation	0,00	0,00	0,00	0,00
23	Immobilisations en cours	0,00	0,00	0,00	0,00
26	Participat° et créances rattachées	0,00	0,00	0,00	0,00
27	Autres immobilisations financières	0,00	0,00	0,00	0,00
Opérations pour compte de tiers		0,00	0,00	0,00	0,00
Restes à réaliser au 31/12		0,00	0,00	0,00	0,00
SOLDE (2)		0,00	-28 284,60	0,00	-28 284,60

(1)	Libellé	Sous-fonction 11				
		110 Services communs	111 Police nationale	112 Police municipale	113 Pompiers, incendies et secours	114 Autres services de protection civile
DEPENSES (2)		0,00	0,00	0,00	0,00	0,00
Réalizations		0,00	0,00	0,00	0,00	0,00
001	Solde d'exécution sect° d'investissement	0,00	0,00	0,00	0,00	0,00
010	Stocks	0,00	0,00	0,00	0,00	0,00
040	Opérat° ordre transfert entre sections	0,00	0,00	0,00	0,00	0,00
041	Opérations patrimoniales	0,00	0,00	0,00	0,00	0,00
10	Dotations, fonds divers et réserves	0,00	0,00	0,00	0,00	0,00
13	Subventions d'investissement	0,00	0,00	0,00	0,00	0,00
16	Emprunts et dettes assimilées	0,00	0,00	0,00	0,00	0,00
18	Compte de liaison : affectat° (BA,régie)	0,00	0,00	0,00	0,00	0,00
20	Immobilisations incorporelles	0,00	0,00	0,00	0,00	0,00
204	Subventions d'équipement versées	0,00	0,00	0,00	0,00	0,00
21	Immobilisations corporelles	0,00	0,00	0,00	0,00	0,00
22	Immobilisations reçues en affectation	0,00	0,00	0,00	0,00	0,00
23	Immobilisations en cours	0,00	0,00	0,00	0,00	0,00
2313	Constructions	0,00	0,00	0,00	0,00	0,00
26	Participat° et créances rattachées	0,00	0,00	0,00	0,00	0,00
27	Autres immobilisations financières	0,00	0,00	0,00	0,00	0,00
Opérations d'équipement		0,00	0,00	0,00	0,00	0,00
Opérations pour compte de tiers		0,00	0,00	0,00	0,00	0,00
Restes à réaliser au 31/12		0,00	0,00	0,00	0,00	0,00
RECETTES (2)		0,00	0,00	0,00	0,00	0,00
Réalizations		0,00	0,00	0,00	0,00	0,00
001	Solde d'exécution sect° d'investissement	0,00	0,00	0,00	0,00	0,00

COMMUNAUTE URBAINE DUNKERQUE - BUDGET COMMUNAUTAIRE - CA - 2021

(1)	Libellé	Sous-fonction 11				
		110 Services communs	111 Police nationale	112 Police municipale	113 Pompiers, incendies et secours	114 Autres services de protection civile
010	Stocks	0,00	0,00	0,00	0,00	0,00
040	Opérat° ordre transfert entre sections	0,00	0,00	0,00	0,00	0,00
041	Opérations patrimoniales	0,00	0,00	0,00	0,00	0,00
10	Dotations, fonds divers et réserves	0,00	0,00	0,00	0,00	0,00
13	Subventions d'investissement	0,00	0,00	0,00	0,00	0,00
16	Emprunts et dettes assimilées	0,00	0,00	0,00	0,00	0,00
18	Compte de liaison : affectat° (BA,régie)	0,00	0,00	0,00	0,00	0,00
20	Immobilisations incorporelles	0,00	0,00	0,00	0,00	0,00
204	Subventions d'équipement versées	0,00	0,00	0,00	0,00	0,00
21	Immobilisations corporelles	0,00	0,00	0,00	0,00	0,00
22	Immobilisations reçues en affectation	0,00	0,00	0,00	0,00	0,00
23	Immobilisations en cours	0,00	0,00	0,00	0,00	0,00
26	Participat° et créances rattachées	0,00	0,00	0,00	0,00	0,00
27	Autres immobilisations financières	0,00	0,00	0,00	0,00	0,00
Opérations pour compte de tiers		0,00	0,00	0,00	0,00	0,00
Restes à réaliser au 31/12		0,00	0,00	0,00	0,00	0,00
SOLDE (2)		0,00	0,00	0,00	0,00	0,00

(1) Pour le croisement par nature, le détail est fait selon le niveau de vote choisi par l'assemblée délibérante (chapitre, article ou article spécialisé).

(2) Le solde correspond à la différence entre les recettes et les dépenses. Les dépenses et les recettes correspondent à la somme des dépenses et des recettes de l'exercice ainsi que des restes à réaliser et des reports (lignes budgétaires 001 et 002). Les lignes reports 001 et 002 apparaissent à la colonne 01-Non ventilables.

IV – ANNEXES	IV
ELEMENTS DU BILAN PRESENTATION CROISEE PAR FONCTION – DETAIL INVESTISSEMENT	A1.2

FONCTION 2 – Enseignement - Formation

(1)	Libellé	20 Services communs	21 Enseignement du premier degré	22 Enseignement du deuxième degré	23 Enseignement supérieur	24 Formation continue	25 Services annexes de l'enseignement	26 Plan de relance (crise sanitaire)	Total
DEPENSES (2)		0,00	0,00	0,00	2 116 650,96	0,00	0,00	0,00	2 116 650,96
Réalizations		0,00	0,00	0,00	2 109 150,96	0,00	0,00	0,00	2 109 150,96
001	Solde d'exécution sect° d'investissement	0,00	0,00	0,00	0,00	0,00	0,00	0,00	0,00
010	Stocks	0,00	0,00	0,00	0,00	0,00	0,00	0,00	0,00
040	Opérat° ordre transfert entre sections	0,00	0,00	0,00	0,00	0,00	0,00	0,00	0,00
041	Opérations patrimoniales	0,00	0,00	0,00	0,00	0,00	0,00	0,00	0,00
10	Dotations, fonds divers et réserves	0,00	0,00	0,00	0,00	0,00	0,00	0,00	0,00
13	Subventions d'investissement	0,00	0,00	0,00	0,00	0,00	0,00	0,00	0,00
16	Emprunts et dettes assimilées	0,00	0,00	0,00	0,00	0,00	0,00	0,00	0,00
18	Compte de liaison : affectat° (BA,régie)	0,00	0,00	0,00	0,00	0,00	0,00	0,00	0,00
20	Immobilisations incorporelles	0,00	0,00	0,00	0,00	0,00	0,00	0,00	0,00
204	Subventions d'équipement versées	0,00	0,00	0,00	2 109 150,96	0,00	0,00	0,00	2 109 150,96
204171	Autres EPL : Bien mobilier, matériel	0,00	0,00	0,00	25 000,00	0,00	0,00	0,00	25 000,00
204172	Autres EPL : Bâtiments, installations	0,00	0,00	0,00	2 084 150,96	0,00	0,00	0,00	2 084 150,96
21	Immobilisations corporelles	0,00	0,00	0,00	0,00	0,00	0,00	0,00	0,00
22	Immobilisations reçues en affectation	0,00	0,00	0,00	0,00	0,00	0,00	0,00	0,00
23	Immobilisations en cours	0,00	0,00	0,00	0,00	0,00	0,00	0,00	0,00
26	Participat° et créances rattachées	0,00	0,00	0,00	0,00	0,00	0,00	0,00	0,00
27	Autres immobilisations financières	0,00	0,00	0,00	0,00	0,00	0,00	0,00	0,00
Opérations d'équipement		0,00	0,00	0,00	0,00	0,00	0,00	0,00	0,00
Opérations pour compte de tiers		0,00	0,00	0,00	0,00	0,00	0,00	0,00	0,00
Restes à réaliser au 31/12		0,00	0,00	0,00	7 500,00	0,00	0,00	0,00	7 500,00

COMMUNAUTE URBAINE DUNKERQUE - BUDGET COMMUNAUTAIRE - CA - 2021

(1)	Libellé	20 Services communs	21 Enseignement du premier degré	22 Enseignement du deuxième degré	23 Enseignement supérieur	24 Formation continue	25 Services annexes de l'enseignement	26 Plan de relance (crise sanitaire)	Total
RECETTES (2)		0,00	0,00	0,00	0,00	0,00	0,00	0,00	0,00
Réalizations		0,00	0,00	0,00	0,00	0,00	0,00	0,00	0,00
001	Solde d'exécution sect° d'investissement	0,00	0,00	0,00	0,00	0,00	0,00	0,00	0,00
010	Stocks	0,00	0,00	0,00	0,00	0,00	0,00	0,00	0,00
040	Opérat° ordre transfert entre sections	0,00	0,00	0,00	0,00	0,00	0,00	0,00	0,00
041	Opérations patrimoniales	0,00	0,00	0,00	0,00	0,00	0,00	0,00	0,00
10	Dotations, fonds divers et réserves	0,00	0,00	0,00	0,00	0,00	0,00	0,00	0,00
13	Subventions d'investissement	0,00	0,00	0,00	0,00	0,00	0,00	0,00	0,00
16	Emprunts et dettes assimilées	0,00	0,00	0,00	0,00	0,00	0,00	0,00	0,00
18	Compte de liaison : affectat° (BA,régie)	0,00	0,00	0,00	0,00	0,00	0,00	0,00	0,00
20	Immobilisations incorporelles	0,00	0,00	0,00	0,00	0,00	0,00	0,00	0,00
204	Subventions d'équipement versées	0,00	0,00	0,00	0,00	0,00	0,00	0,00	0,00
21	Immobilisations corporelles	0,00	0,00	0,00	0,00	0,00	0,00	0,00	0,00
22	Immobilisations reçues en affectation	0,00	0,00	0,00	0,00	0,00	0,00	0,00	0,00
23	Immobilisations en cours	0,00	0,00	0,00	0,00	0,00	0,00	0,00	0,00
26	Participat° et créances rattachées	0,00	0,00	0,00	0,00	0,00	0,00	0,00	0,00
27	Autres immobilisations financières	0,00	0,00	0,00	0,00	0,00	0,00	0,00	0,00
Opérations pour compte de tiers		0,00	0,00	0,00	0,00	0,00	0,00	0,00	0,00
Restes à réaliser au 31/12		0,00	0,00	0,00	0,00	0,00	0,00	0,00	0,00
SOLDE (2)		0,00	0,00	0,00	-2 116 650,96	0,00	0,00	0,00	-2 116 650,96

(1)	Libellé	Sous-fonction 21			Sous-fonction 25				
		211 Ecoles maternelles	212 Ecoles primaires	213 Classes regroupées	251 Hébergement et restauration scolaire	252 Transports scolaires	253 Sport scolaire	254 Médecine scolaire	255 Classes de découverte et autres services
DEPENSES (2)		0,00	0,00	0,00	0,00	0,00	0,00	0,00	0,00
Réalizations		0,00	0,00	0,00	0,00	0,00	0,00	0,00	0,00
001	Solde d'exécution sect° d'investissement	0,00	0,00	0,00	0,00	0,00	0,00	0,00	0,00
010	Stocks	0,00	0,00	0,00	0,00	0,00	0,00	0,00	0,00
040	Opérat° ordre transfert entre sections	0,00	0,00	0,00	0,00	0,00	0,00	0,00	0,00

COMMUNAUTE URBAINE DUNKERQUE - BUDGET COMMUNAUTAIRE - CA - 2021

(1)	Libellé	Sous-fonction 21			Sous-fonction 25				
		211 Ecoles maternelles	212 Ecoles primaires	213 Classes regroupées	251 Hébergement et restauration scolaire	252 Transports scolaires	253 Sport scolaire	254 Médecine scolaire	255 Classes de découverte et autres services
041	Opérations patrimoniales	0,00	0,00	0,00	0,00	0,00	0,00	0,00	0,00
10	Dotations, fonds divers et réserves	0,00	0,00	0,00	0,00	0,00	0,00	0,00	0,00
13	Subventions d'investissement	0,00	0,00	0,00	0,00	0,00	0,00	0,00	0,00
16	Emprunts et dettes assimilées	0,00	0,00	0,00	0,00	0,00	0,00	0,00	0,00
18	Compte de liaison : affectat° (BA,régie)	0,00	0,00	0,00	0,00	0,00	0,00	0,00	0,00
20	Immobilisations incorporelles	0,00	0,00	0,00	0,00	0,00	0,00	0,00	0,00
204	Subventions d'équipement versées	0,00	0,00	0,00	0,00	0,00	0,00	0,00	0,00
204171	Autres EPL : Bien mobilier, matériel	0,00	0,00	0,00	0,00	0,00	0,00	0,00	0,00
204172	Autres EPL : Bâtiments, installations	0,00	0,00	0,00	0,00	0,00	0,00	0,00	0,00
21	Immobilisations corporelles	0,00	0,00	0,00	0,00	0,00	0,00	0,00	0,00
22	Immobilisations reçues en affectation	0,00	0,00	0,00	0,00	0,00	0,00	0,00	0,00
23	Immobilisations en cours	0,00	0,00	0,00	0,00	0,00	0,00	0,00	0,00
26	Participat° et créances rattachées	0,00	0,00	0,00	0,00	0,00	0,00	0,00	0,00
27	Autres immobilisations financières	0,00	0,00	0,00	0,00	0,00	0,00	0,00	0,00
Opérations d'équipement		0,00	0,00	0,00	0,00	0,00	0,00	0,00	0,00
Opérations pour compte de tiers		0,00	0,00	0,00	0,00	0,00	0,00	0,00	0,00
Restes à réaliser au 31/12		0,00	0,00	0,00	0,00	0,00	0,00	0,00	0,00
RECETTES (2)		0,00	0,00	0,00	0,00	0,00	0,00	0,00	0,00
Réalizations		0,00	0,00	0,00	0,00	0,00	0,00	0,00	0,00
001	Solde d'exécution sect° d'investissement	0,00	0,00	0,00	0,00	0,00	0,00	0,00	0,00
010	Stocks	0,00	0,00	0,00	0,00	0,00	0,00	0,00	0,00
040	Opérat° ordre transfert entre sections	0,00	0,00	0,00	0,00	0,00	0,00	0,00	0,00
041	Opérations patrimoniales	0,00	0,00	0,00	0,00	0,00	0,00	0,00	0,00
10	Dotations, fonds divers et réserves	0,00	0,00	0,00	0,00	0,00	0,00	0,00	0,00
13	Subventions d'investissement	0,00	0,00	0,00	0,00	0,00	0,00	0,00	0,00
16	Emprunts et dettes assimilées	0,00	0,00	0,00	0,00	0,00	0,00	0,00	0,00
18	Compte de liaison : affectat° (BA,régie)	0,00	0,00	0,00	0,00	0,00	0,00	0,00	0,00
20	Immobilisations incorporelles	0,00	0,00	0,00	0,00	0,00	0,00	0,00	0,00
204	Subventions d'équipement versées	0,00	0,00	0,00	0,00	0,00	0,00	0,00	0,00
21	Immobilisations corporelles	0,00	0,00	0,00	0,00	0,00	0,00	0,00	0,00
22	Immobilisations reçues en affectation	0,00	0,00	0,00	0,00	0,00	0,00	0,00	0,00
23	Immobilisations en cours	0,00	0,00	0,00	0,00	0,00	0,00	0,00	0,00
26	Participat° et créances rattachées	0,00	0,00	0,00	0,00	0,00	0,00	0,00	0,00
27	Autres immobilisations financières	0,00	0,00	0,00	0,00	0,00	0,00	0,00	0,00
Opérations pour compte de tiers		0,00	0,00	0,00	0,00	0,00	0,00	0,00	0,00
Restes à réaliser au 31/12		0,00	0,00	0,00	0,00	0,00	0,00	0,00	0,00

COMMUNAUTE URBAINE DUNKERQUE - BUDGET COMMUNAUTAIRE - CA - 2021

(1)	Libellé	Sous-fonction 21			Sous-fonction 25				
		211 Ecoles maternelles	212 Ecoles primaires	213 Classes regroupées	251 Hébergement et restauration scolaire	252 Transports scolaires	253 Sport scolaire	254 Médecine scolaire	255 Classes de découverte et autres services
SOLDE (2)		0,00	0,00	0,00	0,00	0,00	0,00	0,00	0,00

(1) Pour le croisement par nature, le détail est fait selon le niveau de vote choisi par l'assemblée délibérante (chapitre, article ou article spécialisé).

(2) Le solde correspond à la différence entre les recettes et les dépenses. Les dépenses et les recettes correspondent à la somme des dépenses et des recettes de l'exercice ainsi que des restes à réaliser et des reports (lignes budgétaires 001 et 002). Les lignes reports 001 et 002 apparaissent à la colonne 01-Non ventilables.

IV – ANNEXES	IV
ELEMENTS DU BILAN PRESENTATION CROISEE PAR FONCTION – DETAIL INVESTISSEMENT	A1.2

FONCTION 3 – Culture

(1)	Libellé	30 Services communs	31 Expression artistique	32 Conservation et diffusion des patrimoine	33 Action culturelle	34 Plan de relance (crise sanitaire)	Total
DEPENSES (2)		0,00	41 250,00	196 238,61	1 360 711,87	0,00	1 598 200,48
Réalizations		0,00	27 500,00	167 218,11	1 141 320,40	0,00	1 336 038,51
001	Solde d'exécution sect° d'investissement	0,00	0,00	0,00	0,00	0,00	0,00
010	Stocks	0,00	0,00	0,00	0,00	0,00	0,00
040	Opérat° ordre transfert entre sections	0,00	0,00	0,00	0,00	0,00	0,00
041	Opérations patrimoniales	0,00	0,00	0,00	0,00	0,00	0,00
10	Dotations, fonds divers et réserves	0,00	0,00	0,00	0,00	0,00	0,00
13	Subventions d'investissement	0,00	0,00	0,00	0,00	0,00	0,00
16	Emprunts et dettes assimilées	0,00	0,00	0,00	0,00	0,00	0,00
18	Compte de liaison : affectat° (BA,régie)	0,00	0,00	0,00	0,00	0,00	0,00
20	Immobilisations incorporelles	0,00	0,00	0,00	45 309,82	0,00	45 309,82
2031	Frais d'études	0,00	0,00	0,00	4 604,37	0,00	4 604,37
2051	Concessions, droits similaires	0,00	0,00	0,00	40 705,45	0,00	40 705,45
204	Subventions d'équipement versées	0,00	27 500,00	49 864,75	7 500,00	0,00	84 864,75
20421	Privé : Bien mobilier, matériel	0,00	27 500,00	49 864,75	7 500,00	0,00	84 864,75
21	Immobilisations corporelles	0,00	0,00	4 478,82	560 665,67	0,00	565 144,49
21318	Autres bâtiments publics	0,00	0,00	0,00	336 368,00	0,00	336 368,00
2158	Autres inst.,matériel,outil. techniques	0,00	0,00	0,00	4 673,02	0,00	4 673,02
2162	Fonds anciens des bibliothèques et musée	0,00	0,00	2 152,00	0,00	0,00	2 152,00
2183	Matériel de bureau et informatique	0,00	0,00	0,00	22 163,63	0,00	22 163,63
2188	Autres immobilisations corporelles	0,00	0,00	2 326,82	197 461,02	0,00	199 787,84
22	Immobilisations reçues en affectation	0,00	0,00	0,00	0,00	0,00	0,00
23	Immobilisations en cours	0,00	0,00	112 874,54	527 844,91	0,00	640 719,45
2313	Constructions	0,00	0,00	63 101,60	527 844,91	0,00	590 946,51
2318	Autres immo. corporelles en cours	0,00	0,00	49 772,94	0,00	0,00	49 772,94
26	Participat° et créances rattachées	0,00	0,00	0,00	0,00	0,00	0,00
27	Autres immobilisations financières	0,00	0,00	0,00	0,00	0,00	0,00
Opérations d'équipement		0,00	0,00	0,00	0,00	0,00	0,00
Opérations pour compte de tiers		0,00	0,00	0,00	0,00	0,00	0,00
Restes à réaliser au 31/12		0,00	13 750,00	29 020,50	219 391,47	0,00	262 161,97
RECETTES (2)		0,00	0,00	0,00	13 517,00	0,00	13 517,00

COMMUNAUTE URBAINE DUNKERQUE - BUDGET COMMUNAUTAIRE - CA - 2021

(1)	Libellé	30 Services communs	31 Expression artistique	32 Conservation et diffusion des patrimoine	33 Action culturelle	34 Plan de relance (crise sanitaire)	Total
	Réalisations	0,00	0,00	0,00	13 517,00	0,00	13 517,00
001	Solde d'exécution sect° d'investissement	0,00	0,00	0,00	0,00	0,00	0,00
010	Stocks	0,00	0,00	0,00	0,00	0,00	0,00
040	Opérat° ordre transfert entre sections	0,00	0,00	0,00	0,00	0,00	0,00
041	Opérations patrimoniales	0,00	0,00	0,00	0,00	0,00	0,00
10	Dotations, fonds divers et réserves	0,00	0,00	0,00	0,00	0,00	0,00
13	Subventions d'investissement	0,00	0,00	0,00	13 517,00	0,00	13 517,00
1323	Subv. non transf. Départements	0,00	0,00	0,00	13 517,00	0,00	13 517,00
16	Emprunts et dettes assimilées	0,00	0,00	0,00	0,00	0,00	0,00
18	Compte de liaison : affectat° (BA,régie)	0,00	0,00	0,00	0,00	0,00	0,00
20	Immobilisations incorporelles	0,00	0,00	0,00	0,00	0,00	0,00
204	Subventions d'équipement versées	0,00	0,00	0,00	0,00	0,00	0,00
21	Immobilisations corporelles	0,00	0,00	0,00	0,00	0,00	0,00
22	Immobilisations reçues en affectation	0,00	0,00	0,00	0,00	0,00	0,00
23	Immobilisations en cours	0,00	0,00	0,00	0,00	0,00	0,00
26	Participat° et créances rattachées	0,00	0,00	0,00	0,00	0,00	0,00
27	Autres immobilisations financières	0,00	0,00	0,00	0,00	0,00	0,00
	Opérations pour compte de tiers	0,00	0,00	0,00	0,00	0,00	0,00
	Restes à réaliser au 31/12	0,00	0,00	0,00	0,00	0,00	0,00
	SOLDE (2)	0,00	-41 250,00	-196 238,61	-1 347 194,87	0,00	-1 584 683,48

(1)	Libellé	Sous-fonction 31				Sous-fonction 32			
		311 Expression musicale, lyrique et choré.	312 Arts plastiques, activités artistiques	313 Théâtres	314 Cinémas et autres salles de spectacles	321 Bibliothèques et médiathèques	322 Musées	323 Archives	324 Entretien du patrimoine culturel
	DEPENSES (2)	0,00	26 250,00	15 000,00	0,00	0,00	171 071,50	25 167,11	0,00
	Réalisations	0,00	17 500,00	10 000,00	0,00	0,00	142 051,00	25 167,11	0,00
001	Solde d'exécution sect° d'investissement	0,00	0,00	0,00	0,00	0,00	0,00	0,00	0,00
010	Stocks	0,00	0,00	0,00	0,00	0,00	0,00	0,00	0,00
040	Opérat° ordre transfert entre sections	0,00	0,00	0,00	0,00	0,00	0,00	0,00	0,00
041	Opérations patrimoniales	0,00	0,00	0,00	0,00	0,00	0,00	0,00	0,00
10	Dotations, fonds divers et réserves	0,00	0,00	0,00	0,00	0,00	0,00	0,00	0,00
13	Subventions d'investissement	0,00	0,00	0,00	0,00	0,00	0,00	0,00	0,00
16	Emprunts et dettes assimilées	0,00	0,00	0,00	0,00	0,00	0,00	0,00	0,00
18	Compte de liaison : affectat° (BA,régie)	0,00	0,00	0,00	0,00	0,00	0,00	0,00	0,00
20	Immobilisations incorporelles	0,00	0,00	0,00	0,00	0,00	0,00	0,00	0,00
2031	Frais d'études	0,00	0,00	0,00	0,00	0,00	0,00	0,00	0,00
2051	Concessions, droits similaires	0,00	0,00	0,00	0,00	0,00	0,00	0,00	0,00

COMMUNAUTE URBAINE DUNKERQUE - BUDGET COMMUNAUTAIRE - CA - 2021

(1)	Libellé	Sous-fonction 31				Sous-fonction 32			
		311 Expression musicale, lyrique et choré.	312 Arts plastiques, activités artistiques	313 Théâtres	314 Cinémas et autres salles de spectacles	321 Bibliothèques et médiathèques	322 Musées	323 Archives	324 Entretien du patrimoine culturel
204	Subventions d'équipement versées	0,00	17 500,00	10 000,00	0,00	0,00	49 864,75	0,00	0,00
20421	Privé : Bien mobilier, matériel	0,00	17 500,00	10 000,00	0,00	0,00	49 864,75	0,00	0,00
21	Immobilisations corporelles	0,00	0,00	0,00	0,00	0,00	0,00	4 478,82	0,00
21318	Autres bâtiments publics	0,00	0,00	0,00	0,00	0,00	0,00	0,00	0,00
2158	Autres inst.,matériel,outil. techniques	0,00	0,00	0,00	0,00	0,00	0,00	0,00	0,00
2162	Fonds anciens des bibliothèques et musée	0,00	0,00	0,00	0,00	0,00	0,00	2 152,00	0,00
2183	Matériel de bureau et informatique	0,00	0,00	0,00	0,00	0,00	0,00	0,00	0,00
2188	Autres immobilisations corporelles	0,00	0,00	0,00	0,00	0,00	0,00	2 326,82	0,00
22	Immobilisations reçues en affectation	0,00	0,00	0,00	0,00	0,00	0,00	0,00	0,00
23	Immobilisations en cours	0,00	0,00	0,00	0,00	0,00	92 186,25	20 688,29	0,00
2313	Constructions	0,00	0,00	0,00	0,00	0,00	42 413,31	20 688,29	0,00
2318	Autres immo. corporelles en cours	0,00	0,00	0,00	0,00	0,00	49 772,94	0,00	0,00
26	Participat° et créances rattachées	0,00	0,00	0,00	0,00	0,00	0,00	0,00	0,00
27	Autres immobilisations financières	0,00	0,00	0,00	0,00	0,00	0,00	0,00	0,00
Opérations d'équipement		0,00	0,00	0,00	0,00	0,00	0,00	0,00	0,00
Opérations pour compte de tiers		0,00	0,00	0,00	0,00	0,00	0,00	0,00	0,00
Restes à réaliser au 31/12		0,00	8 750,00	5 000,00	0,00	0,00	29 020,50	0,00	0,00
RECETTES (2)		0,00	0,00	0,00	0,00	0,00	0,00	0,00	0,00
Réalizations		0,00	0,00	0,00	0,00	0,00	0,00	0,00	0,00
001	Solde d'exécution sect° d'investissement	0,00	0,00	0,00	0,00	0,00	0,00	0,00	0,00
010	Stocks	0,00	0,00	0,00	0,00	0,00	0,00	0,00	0,00
040	Opérat° ordre transfert entre sections	0,00	0,00	0,00	0,00	0,00	0,00	0,00	0,00
041	Opérations patrimoniales	0,00	0,00	0,00	0,00	0,00	0,00	0,00	0,00
10	Dotations, fonds divers et réserves	0,00	0,00	0,00	0,00	0,00	0,00	0,00	0,00
13	Subventions d'investissement	0,00	0,00	0,00	0,00	0,00	0,00	0,00	0,00
1323	Subv. non transf. Départements	0,00	0,00	0,00	0,00	0,00	0,00	0,00	0,00
16	Emprunts et dettes assimilées	0,00	0,00	0,00	0,00	0,00	0,00	0,00	0,00
18	Compte de liaison : affectat° (BA,régie)	0,00	0,00	0,00	0,00	0,00	0,00	0,00	0,00
20	Immobilisations incorporelles	0,00	0,00	0,00	0,00	0,00	0,00	0,00	0,00
204	Subventions d'équipement versées	0,00	0,00	0,00	0,00	0,00	0,00	0,00	0,00
21	Immobilisations corporelles	0,00	0,00	0,00	0,00	0,00	0,00	0,00	0,00
22	Immobilisations reçues en affectation	0,00	0,00	0,00	0,00	0,00	0,00	0,00	0,00
23	Immobilisations en cours	0,00	0,00	0,00	0,00	0,00	0,00	0,00	0,00
26	Participat° et créances rattachées	0,00	0,00	0,00	0,00	0,00	0,00	0,00	0,00
27	Autres immobilisations financières	0,00	0,00	0,00	0,00	0,00	0,00	0,00	0,00
Opérations pour compte de tiers		0,00	0,00	0,00	0,00	0,00	0,00	0,00	0,00
Restes à réaliser au 31/12		0,00	0,00	0,00	0,00	0,00	0,00	0,00	0,00

COMMUNAUTE URBAINE DUNKERQUE - BUDGET COMMUNAUTAIRE - CA - 2021

(1)	Libellé	Sous-fonction 31				Sous-fonction 32			
		311 Expression musicale, lyrique et choré.	312 Arts plastiques, activités artistiques	313 Théâtres	314 Cinémas et autres salles de spectacles	321 Bibliothèques et médiathèques	322 Musées	323 Archives	324 Entretien du patrimoine culturel
SOLDE (2)		0,00	-26 250,00	-15 000,00	0,00	0,00	-171 071,50	-25 167,11	0,00

(1) Pour le croisement par nature, le détail est fait selon le niveau de vote choisi par l'assemblée délibérante (chapitre, article ou article spécialisé).

(2) Le solde correspond à la différence entre les recettes et les dépenses. Les dépenses et les recettes correspondent à la somme des dépenses et des recettes de l'exercice ainsi que des restes à réaliser et des reports (lignes budgétaires 001 et 002). Les lignes reports 001 et 002 apparaissent à la colonne 01-Non ventilables.

IV – ANNEXES	IV
ELEMENTS DU BILAN PRESENTATION CROISEE PAR FONCTION – DETAIL INVESTISSEMENT	A1.2

FONCTION 4 – Sport et jeunesse

(1)	Libellé	40 Services communs	41 Sports	42 Jeunesse	43 Plan de relance (crise sanitaire)	Total
DEPENSES (2)		42 513,38	9 012 776,94	0,00	0,00	9 055 290,32
Réalizations		31 753,38	6 174 699,78	0,00	0,00	6 206 453,16
001	Solde d'exécution sect° d'investissement	0,00	0,00	0,00	0,00	0,00
010	Stocks	0,00	0,00	0,00	0,00	0,00
040	Opérat° ordre transfert entre sections	0,00	0,00	0,00	0,00	0,00
041	Opérations patrimoniales	0,00	0,00	0,00	0,00	0,00
10	Dotations, fonds divers et réserves	0,00	0,00	0,00	0,00	0,00
13	Subventions d'investissement	0,00	0,00	0,00	0,00	0,00
16	Emprunts et dettes assimilées	0,00	0,00	0,00	0,00	0,00
18	Compte de liaison : affectat° (BA,régie)	0,00	0,00	0,00	0,00	0,00
20	Immobilisations incorporelles	22 428,38	13 115,28	0,00	0,00	35 543,66
2031	Frais d'études	0,00	13 115,28	0,00	0,00	13 115,28
2051	Concessions, droits similaires	22 428,38	0,00	0,00	0,00	22 428,38
204	Subventions d'équipement versées	9 325,00	64 500,56	0,00	0,00	73 825,56
20421	Privé : Bien mobilier, matériel	1 825,00	0,00	0,00	0,00	1 825,00
20422	Privé : Bâtiments, installations	7 500,00	64 500,56	0,00	0,00	72 000,56
21	Immobilisations corporelles	0,00	163 920,15	0,00	0,00	163 920,15
2128	Autres agencements et aménagements	0,00	32 099,80	0,00	0,00	32 099,80
21318	Autres bâtiments publics	0,00	25 390,34	0,00	0,00	25 390,34
2138	Autres constructions	0,00	1 506,70	0,00	0,00	1 506,70
2158	Autres inst.,matériel,outil. techniques	0,00	40 799,52	0,00	0,00	40 799,52
2183	Matériel de bureau et informatique	0,00	0,00	0,00	0,00	0,00
2188	Autres immobilisations corporelles	0,00	64 123,79	0,00	0,00	64 123,79
22	Immobilisations reçues en affectation	0,00	0,00	0,00	0,00	0,00
23	Immobilisations en cours	0,00	5 933 163,79	0,00	0,00	5 933 163,79
2312	Agencements et aménagements de terrains	0,00	66 341,30	0,00	0,00	66 341,30
2313	Constructions	0,00	5 832 699,10	0,00	0,00	5 832 699,10
2318	Autres immo. corporelles en cours	0,00	19 123,39	0,00	0,00	19 123,39
238	Avances versées commandes immo. incorp.	0,00	15 000,00	0,00	0,00	15 000,00
26	Participat° et créances rattachées	0,00	0,00	0,00	0,00	0,00
27	Autres immobilisations financières	0,00	0,00	0,00	0,00	0,00
Opérations d'équipement		0,00	0,00	0,00	0,00	0,00

COMMUNAUTE URBAINE DUNKERQUE - BUDGET COMMUNAUTAIRE - CA - 2021

(1)	Libellé	40 Services communs	41 Sports	42 Jeunesse	43 Plan de relance (crise sanitaire)	Total
	Opérations pour compte de tiers	0,00	0,00	0,00	0,00	0,00
	Restes à réaliser au 31/12	10 760,00	2 838 077,16	0,00	0,00	2 848 837,16
	RECETTES (2)	0,00	999 474,19	0,00	0,00	999 474,19
	Réalisations	0,00	999 474,19	0,00	0,00	999 474,19
001	Solde d'exécution sect° d'investissement	0,00	0,00	0,00	0,00	0,00
010	Stocks	0,00	0,00	0,00	0,00	0,00
040	Opérat° ordre transfert entre sections	0,00	0,00	0,00	0,00	0,00
041	Opérations patrimoniales	0,00	0,00	0,00	0,00	0,00
10	Dotations, fonds divers et réserves	0,00	0,00	0,00	0,00	0,00
13	Subventions d'investissement	0,00	999 474,19	0,00	0,00	999 474,19
1321	Subv. non transf. Etat, établ. nationaux	0,00	160 000,00	0,00	0,00	160 000,00
1322	Subv. non transf. Régions	0,00	507 274,19	0,00	0,00	507 274,19
1323	Subv. non transf. Départements	0,00	300 000,00	0,00	0,00	300 000,00
1328	Autres subventions d'équip. non transf.	0,00	32 200,00	0,00	0,00	32 200,00
16	Emprunts et dettes assimilées	0,00	0,00	0,00	0,00	0,00
18	Compte de liaison : affectat° (BA,régie)	0,00	0,00	0,00	0,00	0,00
20	Immobilisations incorporelles	0,00	0,00	0,00	0,00	0,00
204	Subventions d'équipement versées	0,00	0,00	0,00	0,00	0,00
21	Immobilisations corporelles	0,00	0,00	0,00	0,00	0,00
22	Immobilisations reçues en affectation	0,00	0,00	0,00	0,00	0,00
23	Immobilisations en cours	0,00	0,00	0,00	0,00	0,00
26	Participat° et créances rattachées	0,00	0,00	0,00	0,00	0,00
27	Autres immobilisations financières	0,00	0,00	0,00	0,00	0,00
	Opérations pour compte de tiers	0,00	0,00	0,00	0,00	0,00
	Restes à réaliser au 31/12	0,00	0,00	0,00	0,00	0,00
	SOLDE (2)	-42 513,38	-8 013 302,75	0,00	0,00	-8 055 816,13

(1)	Libellé	Sous-fonction 41					Sous-fonction 42		
		411 Salles de sport, gymnases	412 Stades	413 Piscines	414 Autres équipements sportifs ou de loisir	415 Manifestations sportives	421 Centres de loisirs	422 Autres activités pour les jeunes	423 Colonies de vacances
	DEPENSES (2)	0,00	8 314 230,10	0,00	698 546,84	0,00	0,00	0,00	0,00
	Réalisations	0,00	5 696 129,57	0,00	478 570,21	0,00	0,00	0,00	0,00
001	Solde d'exécution sect° d'investissement	0,00	0,00	0,00	0,00	0,00	0,00	0,00	0,00
010	Stocks	0,00	0,00	0,00	0,00	0,00	0,00	0,00	0,00
040	Opérat° ordre transfert entre sections	0,00	0,00	0,00	0,00	0,00	0,00	0,00	0,00
041	Opérations patrimoniales	0,00	0,00	0,00	0,00	0,00	0,00	0,00	0,00
10	Dotations, fonds divers et réserves	0,00	0,00	0,00	0,00	0,00	0,00	0,00	0,00
13	Subventions d'investissement	0,00	0,00	0,00	0,00	0,00	0,00	0,00	0,00

COMMUNAUTE URBAINE DUNKERQUE - BUDGET COMMUNAUTAIRE - CA - 2021

(1)	Libellé	Sous-fonction 41					Sous-fonction 42		
		411 Salles de sport, gymnases	412 Stades	413 Piscines	414 Autres équipements sportifs ou de loisir	415 Manifestations sportives	421 Centres de loisirs	422 Autres activités pour les jeunes	423 Colonies de vacances
16	Emprunts et dettes assimilées	0,00	0,00	0,00	0,00	0,00	0,00	0,00	0,00
18	Compte de liaison : affectat° (BA,régie)	0,00	0,00	0,00	0,00	0,00	0,00	0,00	0,00
20	Immobilisations incorporelles	0,00	0,00	0,00	13 115,28	0,00	0,00	0,00	0,00
2031	Frais d'études	0,00	0,00	0,00	13 115,28	0,00	0,00	0,00	0,00
2051	Concessions, droits similaires	0,00	0,00	0,00	0,00	0,00	0,00	0,00	0,00
204	Subventions d'équipement versées	0,00	0,00	0,00	64 500,56	0,00	0,00	0,00	0,00
20421	Privé : Bien mobilier, matériel	0,00	0,00	0,00	0,00	0,00	0,00	0,00	0,00
20422	Privé : Bâtiments, installations	0,00	0,00	0,00	64 500,56	0,00	0,00	0,00	0,00
21	Immobilisations corporelles	0,00	86 787,12	0,00	77 133,03	0,00	0,00	0,00	0,00
2128	Autres agencements et aménagements	0,00	6 368,02	0,00	25 731,78	0,00	0,00	0,00	0,00
21318	Autres bâtiments publics	0,00	18 438,40	0,00	6 951,94	0,00	0,00	0,00	0,00
2138	Autres constructions	0,00	1 506,70	0,00	0,00	0,00	0,00	0,00	0,00
2158	Autres inst.,matériel,outil. techniques	0,00	0,00	0,00	40 799,52	0,00	0,00	0,00	0,00
2183	Matériel de bureau et informatique	0,00	0,00	0,00	0,00	0,00	0,00	0,00	0,00
2188	Autres immobilisations corporelles	0,00	60 474,00	0,00	3 649,79	0,00	0,00	0,00	0,00
22	Immobilisations reçues en affectation	0,00	0,00	0,00	0,00	0,00	0,00	0,00	0,00
23	Immobilisations en cours	0,00	5 609 342,45	0,00	323 821,34	0,00	0,00	0,00	0,00
2312	Agencements et aménagements de terrains	0,00	4 594,60	0,00	61 746,70	0,00	0,00	0,00	0,00
2313	Constructions	0,00	5 589 747,85	0,00	242 951,25	0,00	0,00	0,00	0,00
2318	Autres immo. corporelles en cours	0,00	0,00	0,00	19 123,39	0,00	0,00	0,00	0,00
238	Avances versées commandes immo. incorp.	0,00	15 000,00	0,00	0,00	0,00	0,00	0,00	0,00
26	Participat° et créances rattachées	0,00	0,00	0,00	0,00	0,00	0,00	0,00	0,00
27	Autres immobilisations financières	0,00	0,00	0,00	0,00	0,00	0,00	0,00	0,00
Opérations d'équipement		0,00	0,00	0,00	0,00	0,00	0,00	0,00	0,00
Opérations pour compte de tiers		0,00	0,00	0,00	0,00	0,00	0,00	0,00	0,00
Restes à réaliser au 31/12		0,00	2 618 100,53	0,00	219 976,63	0,00	0,00	0,00	0,00
RECETTES (2)		0,00	307 274,19	0,00	692 200,00	0,00	0,00	0,00	0,00
Réalizations		0,00	307 274,19	0,00	692 200,00	0,00	0,00	0,00	0,00
001	Solde d'exécution sect° d'investissement	0,00	0,00	0,00	0,00	0,00	0,00	0,00	0,00
010	Stocks	0,00	0,00	0,00	0,00	0,00	0,00	0,00	0,00
040	Opérat° ordre transfert entre sections	0,00	0,00	0,00	0,00	0,00	0,00	0,00	0,00
041	Opérations patrimoniales	0,00	0,00	0,00	0,00	0,00	0,00	0,00	0,00
10	Dotations, fonds divers et réserves	0,00	0,00	0,00	0,00	0,00	0,00	0,00	0,00
13	Subventions d'investissement	0,00	307 274,19	0,00	692 200,00	0,00	0,00	0,00	0,00
1321	Subv. non transf. Etat, établ. nationaux	0,00	0,00	0,00	160 000,00	0,00	0,00	0,00	0,00
1322	Subv. non transf. Régions	0,00	307 274,19	0,00	200 000,00	0,00	0,00	0,00	0,00
1323	Subv. non transf. Départements	0,00	0,00	0,00	300 000,00	0,00	0,00	0,00	0,00
1328	Autres subventions d'équip. non transf.	0,00	0,00	0,00	32 200,00	0,00	0,00	0,00	0,00

COMMUNAUTE URBAINE DUNKERQUE - BUDGET COMMUNAUTAIRE - CA - 2021

(1)	Libellé	Sous-fonction 41					Sous-fonction 42		
		411 Salles de sport, gymnases	412 Stades	413 Piscines	414 Autres équipements sportifs ou de loisir	415 Manifestations sportives	421 Centres de loisirs	422 Autres activités pour les jeunes	423 Colonies de vacances
16	Emprunts et dettes assimilées	0,00	0,00	0,00	0,00	0,00	0,00	0,00	0,00
18	Compte de liaison : affectat° (BA,régie)	0,00	0,00	0,00	0,00	0,00	0,00	0,00	0,00
20	Immobilisations incorporelles	0,00	0,00	0,00	0,00	0,00	0,00	0,00	0,00
204	Subventions d'équipement versées	0,00	0,00	0,00	0,00	0,00	0,00	0,00	0,00
21	Immobilisations corporelles	0,00	0,00	0,00	0,00	0,00	0,00	0,00	0,00
22	Immobilisations reçues en affectation	0,00	0,00	0,00	0,00	0,00	0,00	0,00	0,00
23	Immobilisations en cours	0,00	0,00	0,00	0,00	0,00	0,00	0,00	0,00
26	Participat° et créances rattachées	0,00	0,00	0,00	0,00	0,00	0,00	0,00	0,00
27	Autres immobilisations financières	0,00	0,00	0,00	0,00	0,00	0,00	0,00	0,00
Opérations pour compte de tiers		0,00	0,00	0,00	0,00	0,00	0,00	0,00	0,00
Restes à réaliser au 31/12		0,00	0,00	0,00	0,00	0,00	0,00	0,00	0,00
SOLDE (2)		0,00	-8 006 955,91	0,00	-6 346,84	0,00	0,00	0,00	0,00

(1) Pour le croisement par nature, le détail est fait selon le niveau de vote choisi par l'assemblée délibérante (chapitre, article ou article spécialisé).

(2) Le solde correspond à la différence entre les recettes et les dépenses. Les dépenses et les recettes correspondent à la somme des dépenses et des recettes de l'exercice ainsi que des restes à réaliser et des reports (lignes budgétaires 001 et 002). Les lignes reports 001 et 002 apparaissent à la colonne 01-Non ventilables.

IV – ANNEXES	IV
ELEMENTS DU BILAN PRESENTATION CROISEE PAR FONCTION – DETAIL INVESTISSEMENT	A1.2

FONCTION 5 – Interventions sociales et santé

(1)	Libellé	51 Santé	52 Interventions sociales	53 Plan de relance (crise sanitaire)	Total
DEPENSES (2)		0,00	421 752,88	0,00	421 752,88
Réalizations		0,00	414 377,00	0,00	414 377,00
001	Solde d'exécution sect° d'investissement	0,00	0,00	0,00	0,00
010	Stocks	0,00	0,00	0,00	0,00
040	Opérat° ordre transfert entre sections	0,00	0,00	0,00	0,00
041	Opérations patrimoniales	0,00	0,00	0,00	0,00
10	Dotations, fonds divers et réserves	0,00	0,00	0,00	0,00
13	Subventions d'investissement	0,00	0,00	0,00	0,00
16	Emprunts et dettes assimilées	0,00	0,00	0,00	0,00
18	Compte de liaison : affectat° (BA,régie)	0,00	0,00	0,00	0,00
20	Immobilisations incorporelles	0,00	0,00	0,00	0,00
204	Subventions d'équipement versées	0,00	18 050,00	0,00	18 050,00
20421	Privé : Bien mobilier, matériel	0,00	18 050,00	0,00	18 050,00
21	Immobilisations corporelles	0,00	3 369,60	0,00	3 369,60
21318	Autres bâtiments publics	0,00	3 369,60	0,00	3 369,60
21534	Réseaux d'électrification	0,00	0,00	0,00	0,00
22	Immobilisations reçues en affectation	0,00	0,00	0,00	0,00
23	Immobilisations en cours	0,00	332 957,40	0,00	332 957,40
2312	Agencements et aménagements de terrains	0,00	3 099,02	0,00	3 099,02
2313	Constructions	0,00	48 938,38	0,00	48 938,38
2315	Installat°, matériel et outillage techni	0,00	10 920,00	0,00	10 920,00
238	Avances versées commandes immo. incorp.	0,00	270 000,00	0,00	270 000,00
26	Participat° et créances rattachées	0,00	0,00	0,00	0,00
27	Autres immobilisations financières	0,00	60 000,00	0,00	60 000,00
274	Prêts	0,00	60 000,00	0,00	60 000,00
Opérations d'équipement		0,00	0,00	0,00	0,00
Opérations pour compte de tiers		0,00	0,00	0,00	0,00
Restes à réaliser au 31/12		0,00	7 375,88	0,00	7 375,88
RECETTES (2)		0,00	12 116,14	0,00	12 116,14
Réalizations		0,00	12 116,14	0,00	12 116,14
001	Solde d'exécution sect° d'investissement	0,00	0,00	0,00	0,00

COMMUNAUTE URBAINE DUNKERQUE - BUDGET COMMUNAUTAIRE - CA - 2021

(1)	Libellé	51 Santé	52 Interventions sociales	53 Plan de relance (crise sanitaire)	Total
010	Stocks	0,00	0,00	0,00	0,00
040	Opérat° ordre transfert entre sections	0,00	0,00	0,00	0,00
041	Opérations patrimoniales	0,00	0,00	0,00	0,00
10	Dotations, fonds divers et réserves	0,00	0,00	0,00	0,00
13	Subventions d'investissement	0,00	0,00	0,00	0,00
16	Emprunts et dettes assimilées	0,00	0,00	0,00	0,00
18	Compte de liaison : affectat° (BA,régie)	0,00	0,00	0,00	0,00
20	Immobilisations incorporelles	0,00	0,00	0,00	0,00
204	Subventions d'équipement versées	0,00	0,00	0,00	0,00
21	Immobilisations corporelles	0,00	0,00	0,00	0,00
22	Immobilisations reçues en affectation	0,00	0,00	0,00	0,00
23	Immobilisations en cours	0,00	12 116,14	0,00	12 116,14
238	Avances versées commandes immo. incorp.	0,00	12 116,14	0,00	12 116,14
26	Participat° et créances rattachées	0,00	0,00	0,00	0,00
27	Autres immobilisations financières	0,00	0,00	0,00	0,00
Opérations pour compte de tiers		0,00	0,00	0,00	0,00
Restes à réaliser au 31/12		0,00	0,00	0,00	0,00
SOLDE (2)		0,00	-409 636,74	0,00	-409 636,74

(1)	Libellé	Sous-fonction 51			Sous-fonction 52				
		510 Services communs	511 Dispensaires, autres établist sanitaires	512 Actions de prévention sanitaire	520 Services communs	521 Services à caractère social handicapés	522 Act° pour l'enfance et l'adolescence	523 Act° pour personnes en difficulté	524 Autres services
DEPENSES (2)		0,00	0,00	0,00	78 050,00	0,00	0,00	281 151,00	62 551,88
Réalizations		0,00	0,00	0,00	78 050,00	0,00	0,00	280 920,00	55 407,00
001	Solde d'exécution sect° d'investissement	0,00	0,00	0,00	0,00	0,00	0,00	0,00	0,00
010	Stocks	0,00	0,00	0,00	0,00	0,00	0,00	0,00	0,00
040	Opérat° ordre transfert entre sections	0,00	0,00	0,00	0,00	0,00	0,00	0,00	0,00
041	Opérations patrimoniales	0,00	0,00	0,00	0,00	0,00	0,00	0,00	0,00
10	Dotations, fonds divers et réserves	0,00	0,00	0,00	0,00	0,00	0,00	0,00	0,00
13	Subventions d'investissement	0,00	0,00	0,00	0,00	0,00	0,00	0,00	0,00
16	Emprunts et dettes assimilées	0,00	0,00	0,00	0,00	0,00	0,00	0,00	0,00
18	Compte de liaison : affectat° (BA,régie)	0,00	0,00	0,00	0,00	0,00	0,00	0,00	0,00
20	Immobilisations incorporelles	0,00	0,00	0,00	0,00	0,00	0,00	0,00	0,00
204	Subventions d'équipement versées	0,00	0,00	0,00	18 050,00	0,00	0,00	0,00	0,00
20421	Privé : Bien mobilier, matériel	0,00	0,00	0,00	18 050,00	0,00	0,00	0,00	0,00
21	Immobilisations corporelles	0,00	0,00	0,00	0,00	0,00	0,00	0,00	3 369,60
21318	Autres bâtiments publics	0,00	0,00	0,00	0,00	0,00	0,00	0,00	3 369,60

COMMUNAUTE URBAINE DUNKERQUE - BUDGET COMMUNAUTAIRE - CA - 2021

(1)	Libellé	Sous-fonction 51			Sous-fonction 52				
		510 Services communs	511 Dispensaires, autres établist sanitaires	512 Actions de prévention sanitaire	520 Services communs	521 Services à caractère social handicapés	522 Act° pour l'enfance et l'adolescence	523 Act° pour personnes en difficulté	524 Autres services
21534	Réseaux d'électrification	0,00	0,00	0,00	0,00	0,00	0,00	0,00	0,00
22	Immobilisations reçues en affectation	0,00	0,00	0,00	0,00	0,00	0,00	0,00	0,00
23	Immobilisations en cours	0,00	0,00	0,00	0,00	0,00	0,00	280 920,00	52 037,40
2312	Agencements et aménagements de terrains	0,00	0,00	0,00	0,00	0,00	0,00	0,00	3 099,02
2313	Constructions	0,00	0,00	0,00	0,00	0,00	0,00	0,00	48 938,38
2315	Installat°, matériel et outillage techni	0,00	0,00	0,00	0,00	0,00	0,00	10 920,00	0,00
238	Avances versées commandes immo. incorp.	0,00	0,00	0,00	0,00	0,00	0,00	270 000,00	0,00
26	Participat° et créances rattachées	0,00	0,00	0,00	0,00	0,00	0,00	0,00	0,00
27	Autres immobilisations financières	0,00	0,00	0,00	60 000,00	0,00	0,00	0,00	0,00
274	Prêts	0,00	0,00	0,00	60 000,00	0,00	0,00	0,00	0,00
Opérations d'équipement		0,00	0,00	0,00	0,00	0,00	0,00	0,00	0,00
Opérations pour compte de tiers		0,00	0,00	0,00	0,00	0,00	0,00	0,00	0,00
Restes à réaliser au 31/12		0,00	0,00	0,00	0,00	0,00	0,00	231,00	7 144,88
RECETTES (2)		0,00	0,00	0,00	0,00	0,00	0,00	12 116,14	0,00
Réalizations		0,00	0,00	0,00	0,00	0,00	0,00	12 116,14	0,00
001	Solde d'exécution sect° d'investissement	0,00	0,00	0,00	0,00	0,00	0,00	0,00	0,00
010	Stocks	0,00	0,00	0,00	0,00	0,00	0,00	0,00	0,00
040	Opérat° ordre transfert entre sections	0,00	0,00	0,00	0,00	0,00	0,00	0,00	0,00
041	Opérations patrimoniales	0,00	0,00	0,00	0,00	0,00	0,00	0,00	0,00
10	Dotations, fonds divers et réserves	0,00	0,00	0,00	0,00	0,00	0,00	0,00	0,00
13	Subventions d'investissement	0,00	0,00	0,00	0,00	0,00	0,00	0,00	0,00
16	Emprunts et dettes assimilées	0,00	0,00	0,00	0,00	0,00	0,00	0,00	0,00
18	Compte de liaison : affectat° (BA,régie)	0,00	0,00	0,00	0,00	0,00	0,00	0,00	0,00
20	Immobilisations incorporelles	0,00	0,00	0,00	0,00	0,00	0,00	0,00	0,00
204	Subventions d'équipement versées	0,00	0,00	0,00	0,00	0,00	0,00	0,00	0,00
21	Immobilisations corporelles	0,00	0,00	0,00	0,00	0,00	0,00	0,00	0,00
22	Immobilisations reçues en affectation	0,00	0,00	0,00	0,00	0,00	0,00	0,00	0,00
23	Immobilisations en cours	0,00	0,00	0,00	0,00	0,00	0,00	12 116,14	0,00
238	Avances versées commandes immo. incorp.	0,00	0,00	0,00	0,00	0,00	0,00	12 116,14	0,00
26	Participat° et créances rattachées	0,00	0,00	0,00	0,00	0,00	0,00	0,00	0,00
27	Autres immobilisations financières	0,00	0,00	0,00	0,00	0,00	0,00	0,00	0,00
Opérations pour compte de tiers		0,00	0,00	0,00	0,00	0,00	0,00	0,00	0,00
Restes à réaliser au 31/12		0,00	0,00	0,00	0,00	0,00	0,00	0,00	0,00
SOLDE (2)		0,00	0,00	0,00	-78 050,00	0,00	0,00	-269 034,86	-62 551,88

(1) Pour le croisement par nature, le détail est fait selon le niveau de vote choisi par l'assemblée délibérante (chapitre, article ou article spécialisé).

COMMUNAUTE URBAINE DUNKERQUE - BUDGET COMMUNAUTAIRE - CA - 2021

(2) Le solde correspond à la différence entre les recettes et les dépenses. Les dépenses et les recettes correspondent à la somme des dépenses et des recettes de l'exercice ainsi que des restes à réaliser et des reports (lignes budgétaires 001 et 002). Les lignes reports 001 et 002 apparaissent à la colonne 01-Non ventilables.

IV – ANNEXES	IV
ELEMENTS DU BILAN PRESENTATION CROISEE PAR FONCTION – DETAIL INVESTISSEMENT	A1.2

FONCTION 6 – Famille

(1)	Libellé	60 Services communs	61 Services en faveur des personnes âgées	62 Actions en faveur de la maternité	63 Aides à la famille	64 Crèches et garderies	65 Plan de relance (crise sanitaire)	Total
DEPENSES (2)		444 799,00	0,00	0,00	0,00	0,00	0,00	444 799,00
Réalizations		0,00	0,00	0,00	0,00	0,00	0,00	0,00
001	Solde d'exécution sect° d'investissement	0,00	0,00	0,00	0,00	0,00	0,00	0,00
010	Stocks	0,00	0,00	0,00	0,00	0,00	0,00	0,00
040	Opérat° ordre transfert entre sections	0,00	0,00	0,00	0,00	0,00	0,00	0,00
041	Opérations patrimoniales	0,00	0,00	0,00	0,00	0,00	0,00	0,00
10	Dotations, fonds divers et réserves	0,00	0,00	0,00	0,00	0,00	0,00	0,00
13	Subventions d'investissement	0,00	0,00	0,00	0,00	0,00	0,00	0,00
16	Emprunts et dettes assimilées	0,00	0,00	0,00	0,00	0,00	0,00	0,00
18	Compte de liaison : affectat° (BA,régie)	0,00	0,00	0,00	0,00	0,00	0,00	0,00
20	Immobilisations incorporelles	0,00	0,00	0,00	0,00	0,00	0,00	0,00
204	Subventions d'équipement versées	0,00	0,00	0,00	0,00	0,00	0,00	0,00
2041412	Subv.Cne GFP : Bâtiments, installations	0,00	0,00	0,00	0,00	0,00	0,00	0,00
21	Immobilisations corporelles	0,00	0,00	0,00	0,00	0,00	0,00	0,00
22	Immobilisations reçues en affectation	0,00	0,00	0,00	0,00	0,00	0,00	0,00
23	Immobilisations en cours	0,00	0,00	0,00	0,00	0,00	0,00	0,00
26	Participat° et créances rattachées	0,00	0,00	0,00	0,00	0,00	0,00	0,00
27	Autres immobilisations financières	0,00	0,00	0,00	0,00	0,00	0,00	0,00
Opérations d'équipement		0,00	0,00	0,00	0,00	0,00	0,00	0,00
Opérations pour compte de tiers		0,00	0,00	0,00	0,00	0,00	0,00	0,00
Restes à réaliser au 31/12		444 799,00	0,00	0,00	0,00	0,00	0,00	444 799,00
RECETTES (2)		0,00	0,00	0,00	0,00	0,00	0,00	0,00
Réalizations		0,00	0,00	0,00	0,00	0,00	0,00	0,00
001	Solde d'exécution sect° d'investissement	0,00	0,00	0,00	0,00	0,00	0,00	0,00
010	Stocks	0,00	0,00	0,00	0,00	0,00	0,00	0,00
040	Opérat° ordre transfert entre sections	0,00	0,00	0,00	0,00	0,00	0,00	0,00
041	Opérations patrimoniales	0,00	0,00	0,00	0,00	0,00	0,00	0,00

COMMUNAUTE URBAINE DUNKERQUE - BUDGET COMMUNAUTAIRE - CA - 2021

(1)	Libellé	60 Services communs	61 Services en faveur des personnes âgées	62 Actions en faveur de la maternité	63 Aides à la famille	64 Crèches et garderies	65 Plan de relance (crise sanitaire)	Total
10	Dotations, fonds divers et réserves	0,00	0,00	0,00	0,00	0,00	0,00	0,00
13	Subventions d'investissement	0,00	0,00	0,00	0,00	0,00	0,00	0,00
16	Emprunts et dettes assimilées	0,00	0,00	0,00	0,00	0,00	0,00	0,00
18	Compte de liaison : affectat° (BA,régie)	0,00	0,00	0,00	0,00	0,00	0,00	0,00
20	Immobilisations incorporelles	0,00	0,00	0,00	0,00	0,00	0,00	0,00
204	Subventions d'équipement versées	0,00	0,00	0,00	0,00	0,00	0,00	0,00
21	Immobilisations corporelles	0,00	0,00	0,00	0,00	0,00	0,00	0,00
22	Immobilisations reçues en affectation	0,00	0,00	0,00	0,00	0,00	0,00	0,00
23	Immobilisations en cours	0,00	0,00	0,00	0,00	0,00	0,00	0,00
26	Participat° et créances rattachées	0,00	0,00	0,00	0,00	0,00	0,00	0,00
27	Autres immobilisations financières	0,00	0,00	0,00	0,00	0,00	0,00	0,00
	Opérations pour compte de tiers	0,00	0,00	0,00	0,00	0,00	0,00	0,00
	Restes à réaliser au 31/12	0,00	0,00	0,00	0,00	0,00	0,00	0,00
	SOLDE (2)	-444 799,00	0,00	0,00	0,00	0,00	0,00	-444 799,00

(1) Pour le croisement par nature, le détail est fait selon le niveau de vote choisi par l'assemblée délibérante (chapitre, article ou article spécialisé).

(2) Le solde correspond à la différence entre les recettes et les dépenses. Les dépenses et les recettes correspondent à la somme des dépenses et des recettes de l'exercice ainsi que des restes à réaliser et des reports (lignes budgétaires 001 et 002). Les lignes reports 001 et 002 apparaissent à la colonne 01-Non ventilables.

IV – ANNEXES	IV
ELEMENTS DU BILAN PRESENTATION CROISEE PAR FONCTION – DETAIL INVESTISSEMENT	A1.2

FONCTION 7 – Logement

(1)	Libellé	70 Services communs	71 Parc privé de la ville	72 Aide au secteur locatif	73 Aides à l'accession à la propriété	74 Plan de relance (crise sanitaire)	Total
DEPENSES (2)		3 343 116,74	0,00	3 062 027,00	1 284 082,70	0,00	7 689 226,44
Réalizations		3 343 116,74	0,00	3 062 027,00	1 284 082,70	0,00	7 689 226,44
001	Solde d'exécution sect° d'investissement	0,00	0,00	0,00	0,00	0,00	0,00
010	Stocks	0,00	0,00	0,00	0,00	0,00	0,00
040	Opérat° ordre transfert entre sections	0,00	0,00	0,00	0,00	0,00	0,00
041	Opérations patrimoniales	0,00	0,00	0,00	0,00	0,00	0,00
10	Dotations, fonds divers et réserves	0,00	0,00	0,00	0,00	0,00	0,00
13	Subventions d'investissement	0,00	0,00	0,00	0,00	0,00	0,00
16	Emprunts et dettes assimilées	0,00	0,00	0,00	0,00	0,00	0,00
18	Compte de liaison : affectat° (BA,régie)	0,00	0,00	0,00	0,00	0,00	0,00
20	Immobilisations incorporelles	0,00	0,00	0,00	0,00	0,00	0,00
204	Subventions d'équipement versées	3 343 100,74	0,00	3 059 850,39	1 284 082,70	0,00	7 687 033,83
204182	Autres org pub - Bâtiments et installat°	0,00	0,00	185 500,00	0,00	0,00	185 500,00
20422	Privé : Bâtiments, installations	3 343 100,74	0,00	2 874 350,39	1 284 082,70	0,00	7 501 533,83
21	Immobilisations corporelles	0,00	0,00	2 176,61	0,00	0,00	2 176,61
2138	Autres constructions	0,00	0,00	2 176,61	0,00	0,00	2 176,61
22	Immobilisations reçues en affectation	0,00	0,00	0,00	0,00	0,00	0,00
23	Immobilisations en cours	0,00	0,00	0,00	0,00	0,00	0,00
26	Participat° et créances rattachées	16,00	0,00	0,00	0,00	0,00	16,00
261	Titres de participation	16,00	0,00	0,00	0,00	0,00	16,00
27	Autres immobilisations financières	0,00	0,00	0,00	0,00	0,00	0,00
Opérations d'équipement		0,00	0,00	0,00	0,00	0,00	0,00
Opérations pour compte de tiers		0,00	0,00	0,00	0,00	0,00	0,00
Restes à réaliser au 31/12		0,00	0,00	0,00	0,00	0,00	0,00
RECETTES (2)		856 229,89	0,00	1 250 000,00	18 115,22	0,00	2 124 345,11
Réalizations		856 229,89	0,00	1 250 000,00	18 115,22	0,00	2 124 345,11
001	Solde d'exécution sect° d'investissement	0,00	0,00	0,00	0,00	0,00	0,00
010	Stocks	0,00	0,00	0,00	0,00	0,00	0,00
040	Opérat° ordre transfert entre sections	0,00	0,00	0,00	0,00	0,00	0,00
041	Opérations patrimoniales	0,00	0,00	0,00	0,00	0,00	0,00

COMMUNAUTE URBAINE DUNKERQUE - BUDGET COMMUNAUTAIRE - CA - 2021

(1)	Libellé	70 Services communs	71 Parc privé de la ville	72 Aide au secteur locatif	73 Aides à l'accession à la propriété	74 Plan de relance (crise sanitaire)	Total
10	Dotations, fonds divers et réserves	0,00	0,00	0,00	0,00	0,00	0,00
13	Subventions d'investissement	837 900,00	0,00	1 250 000,00	0,00	0,00	2 087 900,00
1311	Subv. transf. Etat et établ. Nationaux	837 900,00	0,00	0,00	0,00	0,00	837 900,00
1321	Subv. non transf. Etat, établ. nationaux	0,00	0,00	1 250 000,00	0,00	0,00	1 250 000,00
16	Emprunts et dettes assimilées	0,00	0,00	0,00	0,00	0,00	0,00
18	Compte de liaison : affectat° (BA,régie)	0,00	0,00	0,00	0,00	0,00	0,00
20	Immobilisations incorporelles	0,00	0,00	0,00	0,00	0,00	0,00
204	Subventions d'équipement versées	18 329,89	0,00	0,00	1 200,00	0,00	19 529,89
20422	Privé : Bâtiments, installations	18 329,89	0,00	0,00	1 200,00	0,00	19 529,89
21	Immobilisations corporelles	0,00	0,00	0,00	0,00	0,00	0,00
22	Immobilisations reçues en affectation	0,00	0,00	0,00	0,00	0,00	0,00
23	Immobilisations en cours	0,00	0,00	0,00	0,00	0,00	0,00
26	Participat° et créances rattachées	0,00	0,00	0,00	0,00	0,00	0,00
27	Autres immobilisations financières	0,00	0,00	0,00	16 915,22	0,00	16 915,22
274	Prêts	0,00	0,00	0,00	16 915,22	0,00	16 915,22
Opérations pour compte de tiers		0,00	0,00	0,00	0,00	0,00	0,00
Restes à réaliser au 31/12		0,00	0,00	0,00	0,00	0,00	0,00
SOLDE (2)		-2 486 886,85	0,00	-1 812 027,00	-1 265 967,48	0,00	-5 564 881,33

(1) Pour le croisement par nature, le détail est fait selon le niveau de vote choisi par l'assemblée délibérante (chapitre, article ou article spécialisé).

(2) Le solde correspond à la différence entre les recettes et les dépenses. Les dépenses et les recettes correspondent à la somme des dépenses et des recettes de l'exercice ainsi que des restes à réaliser et des reports (lignes budgétaires 001 et 002). Les lignes reports 001 et 002 apparaissent à la colonne 01-Non ventilables.

IV – ANNEXES	IV
ELEMENTS DU BILAN PRESENTATION CROISEE PAR FONCTION – DETAIL INVESTISSEMENT	A1.2

FONCTION 8 – Aménagement et services urbains, environnement

(1)	Libellé	81 Services urbains	82 Aménagement urbain	83 Environnement	84 Plan de relance (crise sanitaire)	Total
DEPENSES (2)		3 320 183,74	26 463 243,29	910 469,97	0,00	30 693 897,00
Réalizations		3 055 743,63	22 675 320,22	168 295,00	0,00	25 899 358,85
001	Solde d'exécution sect° d'investissement	0,00	0,00	0,00	0,00	0,00
010	Stocks	0,00	0,00	0,00	0,00	0,00
040	Opérat° ordre transfert entre sections	0,00	0,00	0,00	0,00	0,00
041	Opérations patrimoniales	0,00	0,00	0,00	0,00	0,00
10	Dotations, fonds divers et réserves	0,00	0,00	0,00	0,00	0,00
13	Subventions d'investissement	0,00	0,00	0,00	0,00	0,00
16	Emprunts et dettes assimilées	0,00	0,00	0,00	0,00	0,00
18	Compte de liaison : affectat° (BA,régie)	0,00	0,00	0,00	0,00	0,00
20	Immobilisations incorporelles	129 541,24	1 148 286,35	87 790,80	0,00	1 365 618,39
202	Frais réalisat° documents urbanisme	0,00	19 864,79	15 758,40	0,00	35 623,19
2031	Frais d'études	129 541,24	1 052 281,31	72 032,40	0,00	1 253 854,95
2051	Concessions, droits similaires	0,00	76 140,25	0,00	0,00	76 140,25
204	Subventions d'équipement versées	0,00	2 318 336,22	23 956,49	0,00	2 342 292,71
204112	Subv. Etat : Bâtiments, installations	0,00	620 000,00	0,00	0,00	620 000,00
204132	Subv. Dpt : Bâtiments, installations	0,00	5 833,43	0,00	0,00	5 833,43
204181	Autres org pub - Biens mob, mat, études	0,00	8 136,00	0,00	0,00	8 136,00
204182	Autres org pub - Bâtiments et installat°	0,00	98 580,00	0,00	0,00	98 580,00
20422	Privé : Bâtiments, installations	0,00	1 585 786,79	23 956,49	0,00	1 609 743,28
21	Immobilisations corporelles	0,00	4 465 675,17	37 848,00	0,00	4 503 523,17
2111	Terrains nus	0,00	944 178,83	0,00	0,00	944 178,83
2112	Terrains de voirie	0,00	16 075,66	0,00	0,00	16 075,66
2128	Autres agencements et aménagements	0,00	181 972,59	0,00	0,00	181 972,59
21318	Autres bâtiments publics	0,00	4 998,00	0,00	0,00	4 998,00
2138	Autres constructions	0,00	2 777 477,14	0,00	0,00	2 777 477,14
2152	Installations de voirie	0,00	212 403,19	0,00	0,00	212 403,19
21531	Réseaux d'adduction d'eau	0,00	61 757,24	0,00	0,00	61 757,24
21534	Réseaux d'électrification	0,00	78 153,77	0,00	0,00	78 153,77
21538	Autres réseaux	0,00	622,68	0,00	0,00	622,68
21571	Matériel roulant	0,00	41 193,38	0,00	0,00	41 193,38
21578	Autre matériel et outillage de voirie	0,00	20 623,09	0,00	0,00	20 623,09
2158	Autres inst.,matériel,outil. techniques	0,00	55 936,73	0,00	0,00	55 936,73

COMMUNAUTE URBAINE DUNKERQUE - BUDGET COMMUNAUTAIRE - CA - 2021

(1)	Libellé	81 Services urbains	82 Aménagement urbain	83 Environnement	84 Plan de relance (crise sanitaire)	Total
2182	Matériel de transport	0,00	38 400,00	0,00	0,00	38 400,00
2184	Mobilier	0,00	352,51	0,00	0,00	352,51
2188	Autres immobilisations corporelles	0,00	31 530,36	37 848,00	0,00	69 378,36
22	Immobilisations reçues en affectation	0,00	0,00	0,00	0,00	0,00
23	Immobilisations en cours	2 745 212,79	13 963 026,40	18 699,71	0,00	16 726 938,90
2312	Agencements et aménagements de terrains	0,00	250 613,86	0,00	0,00	250 613,86
2313	Constructions	0,00	687 232,25	0,00	0,00	687 232,25
2315	Installat°, matériel et outillage techni	2 744 071,49	12 570 529,98	192,00	0,00	15 314 793,47
2318	Autres immo. corporelles en cours	1 141,30	279 884,60	18 507,71	0,00	299 533,61
238	Avances versées commandes immo. incorp.	0,00	174 765,71	0,00	0,00	174 765,71
26	Participat° et créances rattachées	0,00	0,00	0,00	0,00	0,00
27	Autres immobilisations financières	0,00	356 000,00	0,00	0,00	356 000,00
27638	Créance Autres établissements publics	0,00	6 000,00	0,00	0,00	6 000,00
2764	Créances sur personnes de droit privé	0,00	350 000,00	0,00	0,00	350 000,00
Opérations d'équipement		0,00	0,00	0,00	0,00	0,00
Opérations pour compte de tiers		180 989,60	423 996,08	0,00	0,00	604 985,68
458111	PROGRAMME MIXTE ECOLES DU PARC DE LA MARINE	0,00	0,00	0,00	0,00	0,00
458113	EPC BRAY-DUNES	0,00	5 860,13	0,00	0,00	5 860,13
458117	ECLAIRAGE PUBLIC EPC CAPPELLE LA GRANDE	0,00	5 876,38	0,00	0,00	5 876,38
458120	ECLAIRAGE PUBLIC - MOBILIER URBAIN VILLE GRAND FORT PHILIPPE	34 038,03	0,00	0,00	0,00	34 038,03
458121	ECLAIRAGE PUBLIC - VILLE BRAY DUNES	0,00	468,00	0,00	0,00	468,00
458122	ECLAIRAGE PUBLIC - VILLE DE CAPPELLE LA GRANDE	0,00	468,00	0,00	0,00	468,00
458123	ECLAIRAGE PUBLIC - VILLE DE LEFFRINCKOUCKE	0,00	12 217,37	0,00	0,00	12 217,37
458125	ECLAIRAGE PUBLIC MOBILIER URBAINS ET ESPACE VERTS-DIGUE MALO	0,00	31 308,05	0,00	0,00	31 308,05
458126	POSTE DE SECOURS DIGUE MALO - VILLE DE DUNKERQUE	0,00	364 231,14	0,00	0,00	364 231,14
458127	ECLAIRAGE PUBLIC MOBILIER URBAIN ESP. VERTS DIGUE LEFFRINCKO	0,00	3 567,01	0,00	0,00	3 567,01
458128	ECLAIRAGE PUBLIC SUITE TRAV. D'EFF. RESEAUX VILLE ZUYDCOOTE	35 992,08	0,00	0,00	0,00	35 992,08
458130	ECLAIRAGE PUBLIC COMPLEXE SPORTIF ARMOBOUTS-CAPPEL	0,00	0,00	0,00	0,00	0,00
458131	ECLAIRAGE PUBLIC - MOB. URBAIN - ESP. VERTS CAPPELLE LA GDE	36 023,89	0,00	0,00	0,00	36 023,89
458132	ECLAIRAGE - MOB.URBAIN RUE DES JARDINS CAPPELLE LA GDE	34 590,48	0,00	0,00	0,00	34 590,48
458133	ECLAIRAGE - MOB.URBAIN RUE VATTEL CAPPELLE LA GRANDE	28 117,54	0,00	0,00	0,00	28 117,54

COMMUNAUTE URBAINE DUNKERQUE - BUDGET COMMUNAUTAIRE - CA - 2021

(1)	Libellé	81 Services urbains	82 Aménagement urbain	83 Environnement	84 Plan de relance (crise sanitaire)	Total
458134	ECLAIRAGE PUBLIC RUE NEUVE TETEGHEM COUDEKERQUE VILLAGE	12 227,58	0,00	0,00	0,00	12 227,58
458135	ECLAIRAGE PUBLIC BRAY-DUNES AVENUE WALLYN	0,00	0,00	0,00	0,00	0,00
458136	ECLAIRAGE PUBLIC GHYVELDE RUE NATIONALE	0,00	0,00	0,00	0,00	0,00
Restes à réaliser au 31/12		264 440,11	3 787 923,07	742 174,97	0,00	4 794 538,15
RECETTES (2)		294 367,14	3 979 689,00	0,00	0,00	4 274 056,14
Réalisations		294 367,14	3 979 689,00	0,00	0,00	4 274 056,14
001	Solde d'exécution sect° d'investissement	0,00	0,00	0,00	0,00	0,00
010	Stocks	0,00	0,00	0,00	0,00	0,00
040	Opérat° ordre transfert entre sections	0,00	0,00	0,00	0,00	0,00
041	Opérations patrimoniales	0,00	0,00	0,00	0,00	0,00
10	Dotations, fonds divers et réserves	0,00	0,00	0,00	0,00	0,00
13	Subventions d'investissement	0,00	2 827 848,02	0,00	0,00	2 827 848,02
1321	Subv. non transf. Etat, établ. nationaux	0,00	293 896,00	0,00	0,00	293 896,00
1322	Subv. non transf. Régions	0,00	1 486 272,83	0,00	0,00	1 486 272,83
1323	Subv. non transf. Départements	0,00	200 945,19	0,00	0,00	200 945,19
1328	Autres subventions d'équip. non transf.	0,00	98 650,00	0,00	0,00	98 650,00
1342	Amendes de police non transférable	0,00	748 084,00	0,00	0,00	748 084,00
16	Emprunts et dettes assimilées	0,00	0,00	0,00	0,00	0,00
18	Compte de liaison : affectat° (BA,régie)	0,00	0,00	0,00	0,00	0,00
20	Immobilisations incorporelles	0,00	0,00	0,00	0,00	0,00
204	Subventions d'équipement versées	0,00	65 871,40	0,00	0,00	65 871,40
20422	Privé : Bâtiments, installations	0,00	65 871,40	0,00	0,00	65 871,40
21	Immobilisations corporelles	0,00	0,00	0,00	0,00	0,00
22	Immobilisations reçues en affectation	0,00	0,00	0,00	0,00	0,00
23	Immobilisations en cours	5 422,50	13 002,12	0,00	0,00	18 424,62
2312	Agencements et aménagements de terrains	0,00	989,92	0,00	0,00	989,92
2315	Installat°, matériel et outillage techni	393,00	5 860,13	0,00	0,00	6 253,13
2318	Autres immo. corporelles en cours	5 029,50	6 152,07	0,00	0,00	11 181,57
26	Participat° et créances rattachées	0,00	0,00	0,00	0,00	0,00
27	Autres immobilisations financières	0,00	0,00	0,00	0,00	0,00
Opérations pour compte de tiers		288 944,64	1 072 967,46	0,00	0,00	1 361 912,10
458213	EPC BRAY-DUNES	16 007,88	304 479,95	0,00	0,00	320 487,83
458215	ECLAIRAGE PUBLIC SPYCKER	0,00	23 651,67	0,00	0,00	23 651,67
458217	ECLAIRAGE PUBLIC EPC CAPPELLE LA GRANDE	0,00	221 112,69	0,00	0,00	221 112,69
458218	QUAI AUX FLEURS VILLE DE DUNKERQUE	0,00	53 000,00	0,00	0,00	53 000,00
458220	ECLAIRAGE PUBLIC - MOBILIER URBAIN VILLE GRAND FORT PHILIPPE	71 556,27	0,00	0,00	0,00	71 556,27
458222	ECLAIRAGE PUBLIC - VILLE DE CAPPELLE LA GRANDE	97 592,88	0,00	0,00	0,00	97 592,88

COMMUNAUTE URBAINE DUNKERQUE - BUDGET COMMUNAUTAIRE - CA - 2021

(1)	Libellé	81 Services urbains	82 Aménagement urbain	83 Environnement	84 Plan de relance (crise sanitaire)	Total
458223	ECLAIRAGE PUBLIC - VILLE DE LEFFRINCKOUCKE	53 152,28	0,00	0,00	0,00	53 152,28
458224	ECLAIRAGE PUBLIC - VILLE ARMOUITS CAPPEL	50 635,33	0,00	0,00	0,00	50 635,33
458226	POSTE DE SECOURS DIGUE DE MALO - VILLE DE DUNKERQUE	0,00	374 937,80	0,00	0,00	374 937,80
458227	ECLAIRAGE PUBLIC MOBILIER URBAIN ESP. VERTS DIGUE LEFFRINCKO	0,00	95 785,35	0,00	0,00	95 785,35
Restes à réaliser au 31/12		0,00	0,00	0,00	0,00	0,00
SOLDE (2)		-3 025 816,60	-22 483 554,29	-910 469,97	0,00	-26 419 840,86

(1)	Libellé	Sous-fonction 81						816 Autres réseaux et services divers
		810 Services communs	811 Eau et assainissement	812 Collecte et traitement ordures ménagères	813 Propreté urbaine	814 Eclairage public	815 Transports urbains	
DEPENSES (2)		0,00	2 113 777,26	0,00	0,00	445 429,71	0,00	760 976,77
Réalisations		0,00	2 113 777,26	0,00	0,00	180 989,60	0,00	760 976,77
001	Solde d'exécution sect° d'investissement	0,00	0,00	0,00	0,00	0,00	0,00	0,00
010	Stocks	0,00	0,00	0,00	0,00	0,00	0,00	0,00
040	Opérat° ordre transfert entre sections	0,00	0,00	0,00	0,00	0,00	0,00	0,00
041	Opérations patrimoniales	0,00	0,00	0,00	0,00	0,00	0,00	0,00
10	Dotations, fonds divers et réserves	0,00	0,00	0,00	0,00	0,00	0,00	0,00
13	Subventions d'investissement	0,00	0,00	0,00	0,00	0,00	0,00	0,00
16	Emprunts et dettes assimilées	0,00	0,00	0,00	0,00	0,00	0,00	0,00
18	Compte de liaison : affectat° (BA,régie)	0,00	0,00	0,00	0,00	0,00	0,00	0,00
20	Immobilisations incorporelles	0,00	129 541,24	0,00	0,00	0,00	0,00	0,00
202	Frais réalisat° documents urbanisme	0,00	0,00	0,00	0,00	0,00	0,00	0,00
2031	Frais d'études	0,00	129 541,24	0,00	0,00	0,00	0,00	0,00
2051	Concessions, droits similaires	0,00	0,00	0,00	0,00	0,00	0,00	0,00
204	Subventions d'équipement versées	0,00	0,00	0,00	0,00	0,00	0,00	0,00
204112	Subv. Etat : Bâtiments, installations	0,00	0,00	0,00	0,00	0,00	0,00	0,00
204132	Subv. Dpt : Bâtiments, installations	0,00	0,00	0,00	0,00	0,00	0,00	0,00
204181		0,00	0,00	0,00	0,00	0,00	0,00	0,00

COMMUNAUTE URBAINE DUNKERQUE - BUDGET COMMUNAUTAIRE - CA - 2021

(1)	Libellé	Sous-fonction 81						
		810 Services communs	811 Eau et assainissement	812 Collecte et traitement ordures ménagères	813 Propreté urbaine	814 Eclairage public	815 Transports urbains	816 Autres réseaux et services divers
204182	Autres org pub - Biens mob, mat, études							
	Autres org pub - Bâtiments et installat°	0,00	0,00	0,00	0,00	0,00	0,00	0,00
20422	Privé : Bâtiments, installations	0,00	0,00	0,00	0,00	0,00	0,00	0,00
21	Immobilisations corporelles	0,00	0,00	0,00	0,00	0,00	0,00	0,00
2111	Terrains nus	0,00	0,00	0,00	0,00	0,00	0,00	0,00
2112	Terrains de voirie	0,00	0,00	0,00	0,00	0,00	0,00	0,00
2128	Autres agencements et aménagement	0,00	0,00	0,00	0,00	0,00	0,00	0,00
21318	Autres bâtiments publics	0,00	0,00	0,00	0,00	0,00	0,00	0,00
2138	Autres constructions	0,00	0,00	0,00	0,00	0,00	0,00	0,00
2152	Installations de voirie	0,00	0,00	0,00	0,00	0,00	0,00	0,00
21531	Réseaux d'adduction d'eau	0,00	0,00	0,00	0,00	0,00	0,00	0,00
21534	Réseaux d'électrification	0,00	0,00	0,00	0,00	0,00	0,00	0,00
21538	Autres réseaux	0,00	0,00	0,00	0,00	0,00	0,00	0,00
21571	Matériel roulant	0,00	0,00	0,00	0,00	0,00	0,00	0,00
21578	Autre matériel et outillage de voirie	0,00	0,00	0,00	0,00	0,00	0,00	0,00
2158	Autres inst.,matériel,outil. techniques	0,00	0,00	0,00	0,00	0,00	0,00	0,00
2182	Matériel de transport	0,00	0,00	0,00	0,00	0,00	0,00	0,00
2184	Mobilier	0,00	0,00	0,00	0,00	0,00	0,00	0,00
2188	Autres immobilisations corporelles	0,00	0,00	0,00	0,00	0,00	0,00	0,00
22	Immobilisations reçues en affectation	0,00	0,00	0,00	0,00	0,00	0,00	0,00
23	Immobilisations en cours	0,00	1 984 236,02	0,00	0,00	0,00	0,00	760 976,77
2312	Agencements et aménagement de terrains	0,00	0,00	0,00	0,00	0,00	0,00	0,00
2313	Constructions	0,00	0,00	0,00	0,00	0,00	0,00	0,00
2315	Installat°, matériel et outillage techni	0,00	1 983 094,72	0,00	0,00	0,00	0,00	760 976,77
2318	Autres immo. corporelles en cours	0,00	1 141,30	0,00	0,00	0,00	0,00	0,00
238	Avances versées commandes immo. incorp.	0,00	0,00	0,00	0,00	0,00	0,00	0,00
26	Participat° et créances rattachées	0,00	0,00	0,00	0,00	0,00	0,00	0,00
27		0,00	0,00	0,00	0,00	0,00	0,00	0,00

COMMUNAUTE URBAINE DUNKERQUE - BUDGET COMMUNAUTAIRE - CA - 2021

(1)	Libellé	Sous-fonction 81						
		810 Services communs	811 Eau et assainissement	812 Collecte et traitement ordures ménagères	813 Propreté urbaine	814 Eclairage public	815 Transports urbains	816 Autres réseaux et services divers
	Autres immobilisations financières							
27638	Créance Autres établissements publics	0,00	0,00	0,00	0,00	0,00	0,00	0,00
2764	Créances sur personnes de droit privé	0,00	0,00	0,00	0,00	0,00	0,00	0,00
Opérations d'équipement		0,00	0,00	0,00	0,00	0,00	0,00	0,00
Opérations pour compte de tiers		0,00	0,00	0,00	0,00	180 989,60	0,00	0,00
458111	PROGRAMME MIXTE ECOLES DU PARC DE LA MARINE	0,00	0,00	0,00	0,00	0,00	0,00	0,00
458113	EPC BRAY-DUNES	0,00	0,00	0,00	0,00	0,00	0,00	0,00
458117	ECLAIRAGE PUBLIC EPC CAPPELLE LA GRANDE	0,00	0,00	0,00	0,00	0,00	0,00	0,00
458120	ECLAIRAGE PUBLIC - MOBILIER URBAIN VILLE GRAND FORT PHILIPPE	0,00	0,00	0,00	0,00	34 038,03	0,00	0,00
458121	ECLAIRAGE PUBLIC - VILLE BRAY DUNES	0,00	0,00	0,00	0,00	0,00	0,00	0,00
458122	ECLAIRAGE PUBLIC - VILLE DE CAPPELLE LA GRANDE	0,00	0,00	0,00	0,00	0,00	0,00	0,00
458123	ECLAIRAGE PUBLIC - VILLE DE LEFFRINCKOUCKE	0,00	0,00	0,00	0,00	0,00	0,00	0,00
458125	ECLAIRAGE PUBLIC MOBILIER URBAINS ET ESPACE VERTS-DIGUE MALO	0,00	0,00	0,00	0,00	0,00	0,00	0,00
458126	POSTE DE SECOURS DIGUE MALO - VILLE DE DUNKERQUE	0,00	0,00	0,00	0,00	0,00	0,00	0,00
458127	ECLAIRAGE PUBLIC MOBILIER URBAIN ESP. VERTS DIGUE LEFFRINCKO	0,00	0,00	0,00	0,00	0,00	0,00	0,00
458128	ECLAIRAGE PUBLIC SUITE TRAV. D'EFF. RESEAUX VILLE ZUYDCOOTE	0,00	0,00	0,00	0,00	35 992,08	0,00	0,00
458130	ECLAIRAGE PUBLIC COMPLEXE SPORTIF ARMBOUTS-CAPPEL	0,00	0,00	0,00	0,00	0,00	0,00	0,00
458131	ECLAIRAGE PUBLIC - MOB. URBAIN - ESP. VERTS CAPPELLE LA GDE	0,00	0,00	0,00	0,00	36 023,89	0,00	0,00

COMMUNAUTE URBAINE DUNKERQUE - BUDGET COMMUNAUTAIRE - CA - 2021

(1)	Libellé	Sous-fonction 81						
		810 Services communs	811 Eau et assainissement	812 Collecte et traitement ordures ménagères	813 Propreté urbaine	814 Eclairage public	815 Transports urbains	816 Autres réseaux et services divers
458132	ECLAIRAGE - MOB.URBAIN RUE DES JARDINS CAPPELLE LA GDE	0,00	0,00	0,00	0,00	34 590,48	0,00	0,00
458133	ECLAIRAGE - MOB.URBAIN RUE VATTEL CAPPELLE LA GRANDE	0,00	0,00	0,00	0,00	28 117,54	0,00	0,00
458134	ECLAIRAGE PUBLIC RUE NEUVE TETEGHEM COUDEKERQUE VILLAGE	0,00	0,00	0,00	0,00	12 227,58	0,00	0,00
458135	ECLAIRAGE PUBLIC BRAY-DUNES AVENUE WALLYN	0,00	0,00	0,00	0,00	0,00	0,00	0,00
458136	ECLAIRAGE PUBLIC GHYVELDE RUE NATIONALE	0,00	0,00	0,00	0,00	0,00	0,00	0,00
Restes à réaliser au 31/12		0,00	0,00	0,00	0,00	264 440,11	0,00	0,00
RECETTES (2)		0,00	5 029,50	0,00	0,00	289 337,64	0,00	0,00
Réalizations		0,00	5 029,50	0,00	0,00	289 337,64	0,00	0,00
001	Solde d'exécution sect* d'investissement	0,00	0,00	0,00	0,00	0,00	0,00	0,00
010	Stocks	0,00	0,00	0,00	0,00	0,00	0,00	0,00
040	Opérat° ordre transfert entre sections	0,00	0,00	0,00	0,00	0,00	0,00	0,00
041	Opérations patrimoniales	0,00	0,00	0,00	0,00	0,00	0,00	0,00
10	Dotations, fonds divers et réserves	0,00	0,00	0,00	0,00	0,00	0,00	0,00
13	Subventions d'investissement	0,00	0,00	0,00	0,00	0,00	0,00	0,00
1321	Subv. non transf. Etat, établ. nationaux	0,00	0,00	0,00	0,00	0,00	0,00	0,00
1322	Subv. non transf. Régions	0,00	0,00	0,00	0,00	0,00	0,00	0,00
1323	Subv. non transf. Départements	0,00	0,00	0,00	0,00	0,00	0,00	0,00
1328	Autres subventions d'équip. non transf.	0,00	0,00	0,00	0,00	0,00	0,00	0,00
1342	Amendes de police non transférable	0,00	0,00	0,00	0,00	0,00	0,00	0,00
16	Emprunts et dettes assimilées	0,00	0,00	0,00	0,00	0,00	0,00	0,00
18	Compte de liaison : affectat° (BA,régie)	0,00	0,00	0,00	0,00	0,00	0,00	0,00
20	Immobilisations incorporelles	0,00	0,00	0,00	0,00	0,00	0,00	0,00

COMMUNAUTE URBAINE DUNKERQUE - BUDGET COMMUNAUTAIRE - CA - 2021

(1)	Libellé	Sous-fonction 81						
		810 Services communs	811 Eau et assainissement	812 Collecte et traitement ordures ménagères	813 Propreté urbaine	814 Eclairage public	815 Transports urbains	816 Autres réseaux et services divers
204	Subventions d'équipement versées	0,00	0,00	0,00	0,00	0,00	0,00	0,00
20422	Privé : Bâtiments, installations	0,00	0,00	0,00	0,00	0,00	0,00	0,00
21	Immobilisations corporelles	0,00	0,00	0,00	0,00	0,00	0,00	0,00
22	Immobilisations reçues en affectation	0,00	0,00	0,00	0,00	0,00	0,00	0,00
23	Immobilisations en cours	0,00	5 029,50	0,00	0,00	393,00	0,00	0,00
2312	Agencements et aménagements de terrains	0,00	0,00	0,00	0,00	0,00	0,00	0,00
2315	Installat°, matériel et outillage techni	0,00	0,00	0,00	0,00	393,00	0,00	0,00
2318	Autres immo. corporelles en cours	0,00	5 029,50	0,00	0,00	0,00	0,00	0,00
26	Participat° et créances rattachées	0,00	0,00	0,00	0,00	0,00	0,00	0,00
27	Autres immobilisations financières	0,00	0,00	0,00	0,00	0,00	0,00	0,00
Opérations pour compte de tiers		0,00	0,00	0,00	0,00	288 944,64	0,00	0,00
458213	EPC BRAY-DUNES	0,00	0,00	0,00	0,00	16 007,88	0,00	0,00
458215	ECLAIRAGE PUBLIC SPYCKER	0,00	0,00	0,00	0,00	0,00	0,00	0,00
458217	ECLAIRAGE PUBLIC EPC CAPPELLE LA GRANDE	0,00	0,00	0,00	0,00	0,00	0,00	0,00
458218	QUAI AUX FLEURS VILLE DE DUNKERQUE	0,00	0,00	0,00	0,00	0,00	0,00	0,00
458220	ECLAIRAGE PUBLIC - MOBILIER URBAIN VILLE GRAND FORT PHILIPPE	0,00	0,00	0,00	0,00	71 556,27	0,00	0,00
458222	ECLAIRAGE PUBLIC - VILLE DE CAPPELLE LA GRANDE	0,00	0,00	0,00	0,00	97 592,88	0,00	0,00
458223	ECLAIRAGE PUBLIC - VILLE DE LEFFRINCKOUCKE	0,00	0,00	0,00	0,00	53 152,28	0,00	0,00
458224	ECLAIRAGE PUBLIC - VILLE ARMBOUTS CAPPEL	0,00	0,00	0,00	0,00	50 635,33	0,00	0,00
458226	POSTE DE SECOURS DIGUE DE MALO - VILLE DE DUNKERQUE	0,00	0,00	0,00	0,00	0,00	0,00	0,00
458227	ECLAIRAGE PUBLIC MOBILIER URBAIN ESP. VERTS DIGUE LEFFRINCKO	0,00	0,00	0,00	0,00	0,00	0,00	0,00

COMMUNAUTE URBAINE DUNKERQUE - BUDGET COMMUNAUTAIRE - CA - 2021

(1)	Libellé	Sous-fonction 81						
		810 Services communs	811 Eau et assainissement	812 Collecte et traitement ordures ménagères	813 Propreté urbaine	814 Eclairage public	815 Transports urbains	816 Autres réseaux et services divers
Restes à réaliser au 31/12		0,00	0,00	0,00	0,00	0,00	0,00	0,00
SOLDE (2)		0,00	-2 108 747,76	0,00	0,00	-156 092,07	0,00	-760 976,77

(1)	Libellé	Sous-fonction 82					Sous fonction 83			
		820 Services communs	821 Equipements de voirie	822 Voirie communale et routes	823 Espaces verts urbains	824 Autres opérations d'aménagement urbain	830 Services communs	831 Aménagement des eaux	832 Act° spécif. lutte contre la pollution	833 Préservation du milieu naturel
DEPENSES (2)		13 153,37	1 065 830,86	9 431 356,57	505 691,71	15 447 210,78	876 013,48	0,00	34 456,49	0,00
Réalizations		13 153,37	1 065 830,86	8 799 626,55	383 387,94	12 413 321,50	133 838,51	0,00	34 456,49	0,00
001	Solde d'exécution sect° d'investissement	0,00	0,00	0,00	0,00	0,00	0,00	0,00	0,00	0,00
010	Stocks	0,00	0,00	0,00	0,00	0,00	0,00	0,00	0,00	0,00
040	Opérat° ordre transfert entre sections	0,00	0,00	0,00	0,00	0,00	0,00	0,00	0,00	0,00
041	Opérations patrimoniales	0,00	0,00	0,00	0,00	0,00	0,00	0,00	0,00	0,00
10	Dotations, fonds divers et réserves	0,00	0,00	0,00	0,00	0,00	0,00	0,00	0,00	0,00
13	Subventions d'investissement	0,00	0,00	0,00	0,00	0,00	0,00	0,00	0,00	0,00
16	Emprunts et dettes assimilées	0,00	0,00	0,00	0,00	0,00	0,00	0,00	0,00	0,00
18	Compte de liaison : affectat° (BA,régie)	0,00	0,00	0,00	0,00	0,00	0,00	0,00	0,00	0,00
20	Immobilisations incorporelles	0,00	76 140,25	19 137,96	66 852,99	986 155,15	77 290,80	0,00	10 500,00	0,00
202	Frais réalisat° documents urbanisme	0,00	0,00	0,00	0,00	19 864,79	15 250,80	0,00	507,60	0,00
2031	Frais d'études	0,00	0,00	19 137,96	66 852,99	966 290,36	62 040,00	0,00	9 992,40	0,00
2051	Concessions, droits similaires	0,00	76 140,25	0,00	0,00	0,00	0,00	0,00	0,00	0,00
204	Subventions d'équipement versées	0,00	0,00	856 156,22	0,00	1 462 180,00	0,00	0,00	23 956,49	0,00
204112	Subv. Etat : Bâtiments, installations	0,00	0,00	620 000,00	0,00	0,00	0,00	0,00	0,00	0,00
204132	Subv. Dpt : Bâtiments, installations	0,00	0,00	5 833,43	0,00	0,00	0,00	0,00	0,00	0,00
204181	Autres org pub - Biens mob, mat, études	0,00	0,00	0,00	0,00	8 136,00	0,00	0,00	0,00	0,00
204182	Autres org pub - Bâtiments et installat°	0,00	0,00	98 580,00	0,00	0,00	0,00	0,00	0,00	0,00
20422	Privé : Bâtiments, installations	0,00	0,00	131 742,79	0,00	1 454 044,00	0,00	0,00	23 956,49	0,00
21	Immobilisations corporelles	0,00	202 436,94	107 875,02	144 829,64	4 010 533,57	37 848,00	0,00	0,00	0,00
2111	Terrains nus	0,00	0,00	0,00	2 132,00	942 046,83	0,00	0,00	0,00	0,00
2112	Terrains de voirie	0,00	0,00	16 075,66	0,00	0,00	0,00	0,00	0,00	0,00
2128	Autres agencements et aménagements	0,00	0,00	17 595,47	44 719,21	119 657,91	0,00	0,00	0,00	0,00
21318	Autres bâtiments publics	0,00	0,00	0,00	0,00	4 998,00	0,00	0,00	0,00	0,00
2138	Autres constructions	0,00	0,00	1 180,00	0,00	2 776 297,14	0,00	0,00	0,00	0,00
2152	Installations de voirie	0,00	202 436,94	9 966,25	0,00	0,00	0,00	0,00	0,00	0,00
21531	Réseaux d'adduction d'eau	0,00	0,00	0,00	0,00	61 757,24	0,00	0,00	0,00	0,00

COMMUNAUTE URBAINE DUNKERQUE - BUDGET COMMUNAUTAIRE - CA - 2021

(1)	Libellé	Sous-fonction 82					Sous fonction 83			
		820 Services communs	821 Equipements de voirie	822 Voirie communale et routes	823 Espaces verts urbains	824 Autres opérations d'aménagement urbain	830 Services communs	831 Aménagement des eaux	832 Act° spécif. lutte contre la pollution	833 Préservation du milieu naturel
21534	Réseaux d'électrification	0,00	0,00	0,00	0,00	78 153,77	0,00	0,00	0,00	0,00
21538	Autres réseaux	0,00	0,00	0,00	0,00	622,68	0,00	0,00	0,00	0,00
21571	Matériel roulant	0,00	0,00	41 193,38	0,00	0,00	0,00	0,00	0,00	0,00
21578	Autre matériel et outillage de voirie	0,00	0,00	5 209,09	15 414,00	0,00	0,00	0,00	0,00	0,00
2158	Autres inst.,matériel,outil. techniques	0,00	0,00	13 002,66	42 934,07	0,00	0,00	0,00	0,00	0,00
2182	Matériel de transport	0,00	0,00	0,00	38 400,00	0,00	0,00	0,00	0,00	0,00
2184	Mobilier	0,00	0,00	352,51	0,00	0,00	0,00	0,00	0,00	0,00
2188	Autres immobilisations corporelles	0,00	0,00	3 300,00	1 230,36	27 000,00	37 848,00	0,00	0,00	0,00
22	Immobilisations reçues en affectation	0,00	0,00	0,00	0,00	0,00	0,00	0,00	0,00	0,00
23	Immobilisations en cours	0,00	787 253,67	7 816 457,35	171 705,31	5 187 610,07	18 699,71	0,00	0,00	0,00
2312	Agencements et aménagements de terrains	0,00	0,00	0,00	137 167,47	113 446,39	0,00	0,00	0,00	0,00
2313	Constructions	0,00	0,00	46 506,84	0,00	640 725,41	0,00	0,00	0,00	0,00
2315	Installat°, matériel et outillage techni	0,00	787 253,67	7 427 983,82	34 537,84	4 320 754,65	192,00	0,00	0,00	0,00
2318	Autres immo. corporelles en cours	0,00	0,00	167 200,98	0,00	112 683,62	18 507,71	0,00	0,00	0,00
238	Avances versées commandes immo. incorp.	0,00	0,00	174 765,71	0,00	0,00	0,00	0,00	0,00	0,00
26	Participat° et créances rattachées	0,00	0,00	0,00	0,00	0,00	0,00	0,00	0,00	0,00
27	Autres immobilisations financières	0,00	0,00	0,00	0,00	356 000,00	0,00	0,00	0,00	0,00
27638	Créance Autres établissements publics	0,00	0,00	0,00	0,00	6 000,00	0,00	0,00	0,00	0,00
2764	Créances sur personnes de droit privé	0,00	0,00	0,00	0,00	350 000,00	0,00	0,00	0,00	0,00
Opérations d'équipement		0,00	0,00	0,00	0,00	0,00	0,00	0,00	0,00	0,00
Opérations pour compte de tiers		13 153,37	0,00	0,00	0,00	410 842,71	0,00	0,00	0,00	0,00
458111	PROGRAMME MIXTE ECOLES DU PARC DE LA MARINE	0,00	0,00	0,00	0,00	0,00	0,00	0,00	0,00	0,00
458113	EPC BRAY-DUNES	0,00	0,00	0,00	0,00	5 860,13	0,00	0,00	0,00	0,00
458117	ECLAIRAGE PUBLIC EPC CAPPELLE LA GRANDE	0,00	0,00	0,00	0,00	5 876,38	0,00	0,00	0,00	0,00
458120	ECLAIRAGE PUBLIC - MOBILIER URBAIN VILLE GRAND FORT PHILIPPE	0,00	0,00	0,00	0,00	0,00	0,00	0,00	0,00	0,00
458121	ECLAIRAGE PUBLIC - VILLE BRAY DUNES	468,00	0,00	0,00	0,00	0,00	0,00	0,00	0,00	0,00
458122	ECLAIRAGE PUBLIC - VILLE DE CAPPELLE LA GRANDE	468,00	0,00	0,00	0,00	0,00	0,00	0,00	0,00	0,00
458123	ECLAIRAGE PUBLIC - VILLE DE LEFFRINCKOUCKE	12 217,37	0,00	0,00	0,00	0,00	0,00	0,00	0,00	0,00
458125		0,00	0,00	0,00	0,00	31 308,05	0,00	0,00	0,00	0,00

COMMUNAUTE URBAINE DUNKERQUE - BUDGET COMMUNAUTAIRE - CA - 2021

(1)	Libellé	Sous-fonction 82					Sous fonction 83			
		820 Services communs	821 Equipements de voirie	822 Voirie communale et routes	823 Espaces verts urbains	824 Autres opérations d'aménagement urbain	830 Services communs	831 Aménagement des eaux	832 Act° spécif. lutte contre la pollution	833 Préservation du milieu naturel
458126	ECLAIRAGE PUBLIC MOBILIER URBAINS ET ESPACE VERTS-DIGUE MALO	0,00	0,00	0,00	0,00	364 231,14	0,00	0,00	0,00	0,00
458127	POSTE DE SECOURS DIGUE MALO - VILLE DE DUNKERQUE	0,00	0,00	0,00	0,00	3 567,01	0,00	0,00	0,00	0,00
458128	ECLAIRAGE PUBLIC SUITE TRAV. LEFFRINCKO	0,00	0,00	0,00	0,00	0,00	0,00	0,00	0,00	0,00
458130	D'EFF. RESEAUX VILLE ZUYDCOOTE	0,00	0,00	0,00	0,00	0,00	0,00	0,00	0,00	0,00
458131	ECLAIRAGE PUBLIC COMPLEXE SPORTIF ARMOUITS-CAPPEL	0,00	0,00	0,00	0,00	0,00	0,00	0,00	0,00	0,00
458132	ECLAIRAGE PUBLIC - MOB. URBAIN - ESP. VERTS CAPPELLE LA GDE	0,00	0,00	0,00	0,00	0,00	0,00	0,00	0,00	0,00
458133	ECLAIRAGE - MOB.URBAIN RUE DES JARDINS CAPPELLE LA GDE	0,00	0,00	0,00	0,00	0,00	0,00	0,00	0,00	0,00
458134	ECLAIRAGE - MOB.URBAIN RUE VATTEL CAPPELLE LA GRANDE	0,00	0,00	0,00	0,00	0,00	0,00	0,00	0,00	0,00
458135	ECLAIRAGE PUBLIC RUE NEUVE TETEGHEM COUDEKERQUE VILLAGE	0,00	0,00	0,00	0,00	0,00	0,00	0,00	0,00	0,00
458136	ECLAIRAGE PUBLIC BRAY-DUNES AVENUE WALLYN	0,00	0,00	0,00	0,00	0,00	0,00	0,00	0,00	0,00
	ECLAIRAGE PUBLIC GHYVELDE RUE NATIONALE	0,00	0,00	0,00	0,00	0,00	0,00	0,00	0,00	0,00
Restes à réaliser au 31/12		0,00	0,00	631 730,02	122 303,77	3 033 889,28	742 174,97	0,00	0,00	0,00
RECETTES (2)		0,00	748 084,00	821 614,36	29 856,00	2 380 134,64	0,00	0,00	0,00	0,00
Réalisations		0,00	748 084,00	821 614,36	29 856,00	2 380 134,64	0,00	0,00	0,00	0,00
001	Solde d'exécution sect° d'investissement	0,00	0,00	0,00	0,00	0,00	0,00	0,00	0,00	0,00
010	Stocks	0,00	0,00	0,00	0,00	0,00	0,00	0,00	0,00	0,00
040	Opérat° ordre transfert entre sections	0,00	0,00	0,00	0,00	0,00	0,00	0,00	0,00	0,00
041	Opérations patrimoniales	0,00	0,00	0,00	0,00	0,00	0,00	0,00	0,00	0,00
10	Dotations, fonds divers et réserves	0,00	0,00	0,00	0,00	0,00	0,00	0,00	0,00	0,00
13	Subventions d'investissement	0,00	748 084,00	749 590,89	29 856,00	1 300 317,13	0,00	0,00	0,00	0,00
1321	Subv. non transf. Etat, établ. nationaux	0,00	0,00	264 040,00	29 856,00	0,00	0,00	0,00	0,00	0,00
1322	Subv. non transf. Régions	0,00	0,00	284 605,70	0,00	1 201 667,13	0,00	0,00	0,00	0,00
1323	Subv. non transf. Départements	0,00	0,00	200 945,19	0,00	0,00	0,00	0,00	0,00	0,00
1328	Autres subventions d'équip. non transf.	0,00	0,00	0,00	0,00	98 650,00	0,00	0,00	0,00	0,00

COMMUNAUTE URBAINE DUNKERQUE - BUDGET COMMUNAUTAIRE - CA - 2021

(1)	Libellé	Sous-fonction 82					Sous fonction 83			
		820 Services communs	821 Equipements de voirie	822 Voirie communale et routes	823 Espaces verts urbains	824 Autres opérations d'aménagement urbain	830 Services communs	831 Aménagement des eaux	832 Act° spécif. lutte contre la pollution	833 Préservation du milieu naturel
1342	Amendes de police non transférable	0,00	748 084,00	0,00	0,00	0,00	0,00	0,00	0,00	0,00
16	Emprunts et dettes assimilées	0,00	0,00	0,00	0,00	0,00	0,00	0,00	0,00	0,00
18	Compte de liaison : affectat° (BA,régie)	0,00	0,00	0,00	0,00	0,00	0,00	0,00	0,00	0,00
20	Immobilisations incorporelles	0,00	0,00	0,00	0,00	0,00	0,00	0,00	0,00	0,00
204	Subventions d'équipement versées	0,00	0,00	65 871,40	0,00	0,00	0,00	0,00	0,00	0,00
20422	Privé : Bâtiments, installations	0,00	0,00	65 871,40	0,00	0,00	0,00	0,00	0,00	0,00
21	Immobilisations corporelles	0,00	0,00	0,00	0,00	0,00	0,00	0,00	0,00	0,00
22	Immobilisations reçues en affectation	0,00	0,00	0,00	0,00	0,00	0,00	0,00	0,00	0,00
23	Immobilisations en cours	0,00	0,00	6 152,07	0,00	6 850,05	0,00	0,00	0,00	0,00
2312	Agencements et aménagements de terrains	0,00	0,00	0,00	0,00	989,92	0,00	0,00	0,00	0,00
2315	Installat°, matériel et outillage techni	0,00	0,00	0,00	0,00	5 860,13	0,00	0,00	0,00	0,00
2318	Autres immo. corporelles en cours	0,00	0,00	6 152,07	0,00	0,00	0,00	0,00	0,00	0,00
26	Participat° et créances rattachées	0,00	0,00	0,00	0,00	0,00	0,00	0,00	0,00	0,00
27	Autres immobilisations financières	0,00	0,00	0,00	0,00	0,00	0,00	0,00	0,00	0,00
Opérations pour compte de tiers		0,00	0,00	0,00	0,00	1 072 967,46	0,00	0,00	0,00	0,00
458213	EPC BRAY-DUNES	0,00	0,00	0,00	0,00	304 479,95	0,00	0,00	0,00	0,00
458215	ECLAIRAGE PUBLIC SPYCKER	0,00	0,00	0,00	0,00	23 651,67	0,00	0,00	0,00	0,00
458217	ECLAIRAGE PUBLIC EPC CAPPELLE LA GRANDE	0,00	0,00	0,00	0,00	221 112,69	0,00	0,00	0,00	0,00
458218	QUAI AUX FLEURS VILLE DE DUNKERQUE	0,00	0,00	0,00	0,00	53 000,00	0,00	0,00	0,00	0,00
458220	ECLAIRAGE PUBLIC - MOBILIER URBAIN VILLE GRAND FORT PHILIPPE	0,00	0,00	0,00	0,00	0,00	0,00	0,00	0,00	0,00
458222	ECLAIRAGE PUBLIC - VILLE DE CAPPELLE LA GRANDE	0,00	0,00	0,00	0,00	0,00	0,00	0,00	0,00	0,00
458223	ECLAIRAGE PUBLIC - VILLE DE LEFFRINCKOUCKE	0,00	0,00	0,00	0,00	0,00	0,00	0,00	0,00	0,00
458224	ECLAIRAGE PUBLIC - VILLE ARMBOUTS CAPPEL	0,00	0,00	0,00	0,00	0,00	0,00	0,00	0,00	0,00
458226	POSTE DE SECOURS DIGUE DE MALO - VILLE DE DUNKERQUE	0,00	0,00	0,00	0,00	374 937,80	0,00	0,00	0,00	0,00
458227	ECLAIRAGE PUBLIC MOBILIER URBAIN ESP. VERTS DIGUE LEFFRINCKO	0,00	0,00	0,00	0,00	95 785,35	0,00	0,00	0,00	0,00
Restes à réaliser au 31/12		0,00	0,00	0,00	0,00	0,00	0,00	0,00	0,00	0,00

COMMUNAUTE URBAINE DUNKERQUE - BUDGET COMMUNAUTAIRE - CA - 2021

(1)	Libellé	Sous-fonction 82					Sous fonction 83			
		820 Services communs	821 Equipements de voirie	822 Voirie communale et routes	823 Espaces verts urbains	824 Autres opérations d'aménagement urbain	830 Services communs	831 Aménagement des eaux	832 Act° spécif. lutte contre la pollution	833 Préservation du milieu naturel
SOLDE (2)		-13 153,37	-317 746,86	-8 609 742,21	-475 835,71	-13 067 076,14	-876 013,48	0,00	-34 456,49	0,00

(1) Pour le croisement par nature, le détail est fait selon le niveau de vote choisi par l'assemblée délibérante (chapitre, article ou article spécialisé).

(2) Le solde correspond à la différence entre les recettes et les dépenses. Les dépenses et les recettes correspondent à la somme des dépenses et des recettes de l'exercice ainsi que des restes à réaliser et des reports (lignes budgétaires 001 et 002). Les lignes reports 001 et 002 apparaissent à la colonne 01-Non ventilables.

IV – ANNEXES	IV
ELEMENTS DU BILAN PRESENTATION CROISEE PAR FONCTION – DETAIL INVESTISSEMENT	A1.2

FONCTION 9 – Action économique

(1)	Libellé	90 Interventions économiques	91 Foire et marchés	92 Aides à l'agriculture et aux industries	93 Aides à l'énergie, indus. manufact., BTP	94 Aides commerce et services marchands	95 Aides au tourisme	96 Aides aux services publics	97 Plan de relance (crise sanitaire)	Total
DEPENSES (2)		8 305 386,29	98 773,24	25 691,46	4 769 260,20	2 572,56	1 159 051,45	0,00	0,00	14 360 735,20
Réalizations		6 107 429,28	44 424,96	25 691,46	4 675 100,29	2 572,56	411 230,82	0,00	0,00	11 266 449,37
001	Solde d'exécution sect° d'investissement	0,00	0,00	0,00	0,00	0,00	0,00	0,00	0,00	0,00
010	Stocks	0,00	0,00	0,00	0,00	0,00	0,00	0,00	0,00	0,00
040	Opérat° ordre transfert entre sections	0,00	0,00	0,00	0,00	0,00	0,00	0,00	0,00	0,00
041	Opérations patrimoniales	0,00	0,00	0,00	0,00	0,00	0,00	0,00	0,00	0,00
10	Dotations, fonds divers et réserves	0,00	0,00	0,00	0,00	0,00	0,00	0,00	0,00	0,00
13	Subventions d'investissement	0,00	0,00	0,00	8 442,42	0,00	0,00	0,00	0,00	8 442,42
1328	Autres subventions d'équip. non transf.	0,00	0,00	0,00	8 442,42	0,00	0,00	0,00	0,00	8 442,42
16	Emprunts et dettes assimilées	0,00	0,00	0,00	0,00	0,00	0,00	0,00	0,00	0,00
18	Compte de liaison : affectat° (BA,régie)	0,00	0,00	0,00	0,00	0,00	0,00	0,00	0,00	0,00
20	Immobilisations incorporelles	0,00	44 424,96	0,00	32 964,00	0,00	0,00	0,00	0,00	77 388,96
2031	Frais d'études	0,00	44 424,96	0,00	32 964,00	0,00	0,00	0,00	0,00	77 388,96
204	Subventions d'équipement versées	5 332 451,80	0,00	0,00	3 219 411,91	2 572,56	227 800,00	0,00	0,00	8 782 236,27
2041412	Subv.Cne GFP : Bâtiments, installations	0,00	0,00	0,00	0,00	0,00	197 800,00	0,00	0,00	197 800,00
204183	Autres org pub-Proj infrastruct int nat.	4 757 000,00	0,00	0,00	0,00	0,00	0,00	0,00	0,00	4 757 000,00
20421	Privé : Bien mobilier, matériel	24 000,00	0,00	0,00	0,00	2 572,56	30 000,00	0,00	0,00	56 572,56
20422	Privé : Bâtiments, installations	551 451,80	0,00	0,00	3 219 411,91	0,00	0,00	0,00	0,00	3 770 863,71

COMMUNAUTE URBAINE DUNKERQUE - BUDGET COMMUNAUTAIRE - CA - 2021

(1)	Libellé	90 Interventions économiques	91 Foire et marchés	92 Aides à l'agriculture et aux industries	93 Aides à l'énergie, indus. manufact., BTP	94 Aides commerce et services marchands	95 Aides au tourisme	96 Aides aux services publics	97 Plan de relance (crise sanitaire)	Total
21	Immobilisations corporelles	21 599,55	0,00	0,00	55 737,27	0,00	54 886,03	0,00	0,00	132 222,85
2111	Terrains nus	3 232,00	0,00	0,00	0,00	0,00	0,00	0,00	0,00	3 232,00
2128	Autres agencements et aménagement	0,00	0,00	0,00	0,00	0,00	18 015,13	0,00	0,00	18 015,13
21318	Autres bâtiments publics	0,00	0,00	0,00	3 944,81	0,00	23 334,60	0,00	0,00	27 279,41
2138	Autres constructions	5 260,34	0,00	0,00	0,00	0,00	0,00	0,00	0,00	5 260,34
2151	Réseaux de voirie	0,00	0,00	0,00	0,00	0,00	0,00	0,00	0,00	0,00
21534	Réseaux d'électrification	0,00	0,00	0,00	51 792,46	0,00	0,00	0,00	0,00	51 792,46
2158	Autres inst.,matériel,outil. techniques	0,00	0,00	0,00	0,00	0,00	423,90	0,00	0,00	423,90
2184	Mobilier	12 547,53	0,00	0,00	0,00	0,00	0,00	0,00	0,00	12 547,53
2188	Autres immobilisations corporelles	559,68	0,00	0,00	0,00	0,00	13 112,40	0,00	0,00	13 672,08
22	Immobilisations reçues en affectation	0,00	0,00	0,00	0,00	0,00	0,00	0,00	0,00	0,00
23	Immobilisations en cours	669 377,93	0,00	25 691,46	1 357 144,69	0,00	128 544,79	0,00	0,00	2 180 758,87
2312	Agencements et aménagement de terrains	0,00	0,00	0,00	0,00	0,00	0,00	0,00	0,00	0,00
2313	Constructions	239 057,63	0,00	0,00	70 600,69	0,00	102 263,57	0,00	0,00	411 921,89
2315	Installat°, matériel et outillage techni	0,00	0,00	25 691,46	0,00	0,00	26 281,22	0,00	0,00	51 972,68
238	Avances versées commandes immo. incorp.	430 320,30	0,00	0,00	1 286 544,00	0,00	0,00	0,00	0,00	1 716 864,30
26	Participat° et créances rattachées	0,00	0,00	0,00	1 400,00	0,00	0,00	0,00	0,00	1 400,00
261	Titres de participation	0,00	0,00	0,00	1 400,00	0,00	0,00	0,00	0,00	1 400,00
27	Autres immobilisations financières	84 000,00	0,00	0,00	0,00	0,00	0,00	0,00	0,00	84 000,00
274	Prêts	84 000,00	0,00	0,00	0,00	0,00	0,00	0,00	0,00	84 000,00
Opérations d'équipement		0,00	0,00	0,00	0,00	0,00	0,00	0,00	0,00	0,00
Opérations pour compte de tiers		0,00	0,00	0,00	0,00	0,00	0,00	0,00	0,00	0,00
Restes à réaliser au 31/12		2 197 957,01	54 348,28	0,00	94 159,91	0,00	747 820,63	0,00	0,00	3 094 285,83
RECETTES (2)		658 887,00	0,00	0,00	832 298,00	0,00	17 316,24	0,00	0,00	1 508 501,24
Réalizations		658 887,00	0,00	0,00	832 298,00	0,00	17 316,24	0,00	0,00	1 508 501,24
001	Solde d'exécution sect° d'investissement	0,00	0,00	0,00	0,00	0,00	0,00	0,00	0,00	0,00
010	Stocks	0,00	0,00	0,00	0,00	0,00	0,00	0,00	0,00	0,00
040	Opérat° ordre transfert entre sections	0,00	0,00	0,00	0,00	0,00	0,00	0,00	0,00	0,00

COMMUNAUTE URBAINE DUNKERQUE - BUDGET COMMUNAUTAIRE - CA - 2021

(1)	Libellé	90 Interventions économiques	91 Foires et marchés	92 Aides à l'agriculture et aux industries	93 Aides à l'énergie, indus. manufact., BTP	94 Aides commerce et services marchands	95 Aides au tourisme	96 Aides aux services publics	97 Plan de relance (crise sanitaire)	Total
041	Opérations patrimoniales	0,00	0,00	0,00	0,00	0,00	0,00	0,00	0,00	0,00
10	Dotations, fonds divers et réserves	0,00	0,00	0,00	0,00	0,00	0,00	0,00	0,00	0,00
13	Subventions d'investissement	23 394,00	0,00	0,00	832 298,00	0,00	4 360,94	0,00	0,00	860 052,94
1321	Subv. non transf. Etat, établ. nationaux	0,00	0,00	0,00	190 000,00	0,00	4 360,94	0,00	0,00	194 360,94
1322	Subv. non transf. Régions	23 394,00	0,00	0,00	0,00	0,00	0,00	0,00	0,00	23 394,00
1328	Autres subventions d'équip. non transf.	0,00	0,00	0,00	642 298,00	0,00	0,00	0,00	0,00	642 298,00
16	Emprunts et dettes assimilées	0,00	0,00	0,00	0,00	0,00	0,00	0,00	0,00	0,00
18	Compte de liaison : affectat* (BA,régie)	0,00	0,00	0,00	0,00	0,00	0,00	0,00	0,00	0,00
20	Immobilisations incorporelles	0,00	0,00	0,00	0,00	0,00	11 628,00	0,00	0,00	11 628,00
2051	Concessions, droits similaires	0,00	0,00	0,00	0,00	0,00	11 628,00	0,00	0,00	11 628,00
204	Subventions d'équipement versées	3 493,00	0,00	0,00	0,00	0,00	0,00	0,00	0,00	3 493,00
20422	Privé : Bâtiments, installations	3 493,00	0,00	0,00	0,00	0,00	0,00	0,00	0,00	3 493,00
21	Immobilisations corporelles	0,00	0,00	0,00	0,00	0,00	0,00	0,00	0,00	0,00
22	Immobilisations reçues en affectation	0,00	0,00	0,00	0,00	0,00	0,00	0,00	0,00	0,00
23	Immobilisations en cours	0,00	0,00	0,00	0,00	0,00	1 327,30	0,00	0,00	1 327,30
2313	Constructions	0,00	0,00	0,00	0,00	0,00	1 327,30	0,00	0,00	1 327,30
26	Participat* et créances rattachées	0,00	0,00	0,00	0,00	0,00	0,00	0,00	0,00	0,00
27	Autres immobilisations financières	632 000,00	0,00	0,00	0,00	0,00	0,00	0,00	0,00	632 000,00
274	Prêts	632 000,00	0,00	0,00	0,00	0,00	0,00	0,00	0,00	632 000,00
	Opérations pour compte de tiers	0,00	0,00	0,00	0,00	0,00	0,00	0,00	0,00	0,00
	Restes à réaliser au 31/12	0,00	0,00	0,00	0,00	0,00	0,00	0,00	0,00	0,00
	SOLDE (2)	-7 646 499,29	-98 773,24	-25 691,46	-3 936 962,20	-2 572,56	-1 141 735,21	0,00	0,00	-12 852 233,96

(1) Pour le croisement par nature, le détail est fait selon le niveau de vote choisi par l'assemblée délibérante (chapitre, article ou article spécialisé).

(2) Le solde correspond à la différence entre les recettes et les dépenses. Les dépenses et les recettes correspondent à la somme des dépenses et des recettes de l'exercice ainsi que des restes à réaliser et des reports (lignes budgétaires 001 et 002). Les lignes reports 001 et 002 apparaissent à la colonne 01-Non ventilables.

IV – ANNEXES	IV
ELEMENTS DU BILAN – ETAT DE LA DETTE – DETAIL DES CREDITS DE TRESORERIE	A2.1

A2.1 – DETAIL DES CREDITS DE TRESORERIE (1)

Nature (Pour chaque ligne, indiquer le numéro de contrat)	Date de la décision de réaliser la ligne de trésorerie (2)	Montant maximum autorisé au 01/01/N	Montant des tirages N	Montant des remboursements N		Encours restant dû au 31/12/N
				Intérêts (3)	Remboursement du tirage	
5191 Avances du Trésor						
5192 Avances de trésorerie						
51931 Lignes de trésorerie						
CAISSE D EPARGNE/LTI9620627070	16/09/2020	0,00	7 950 000,00	208,72	7 950 000,00	0,00
CAISSE D EPARGNE/LTI9621627070	26/11/2021	15 000 000,00	0,00	0,00	0,00	0,00
51932 Lignes de trésorerie liées à un emprunt						
5194 Billets de trésorerie						
5198 Autres crédits de trésorerie						
519 Crédits de trésorerie (Total)		15 000 000,00	7 950 000,00	208,72	7 950 000,00	0,00

(1) Circulaire n° NOR : INTB8900071C du 22/02/1989.

(2) Indiquer la date de la délibération de l'assemblée autorisant la ligne de trésorerie ou la date de la décision de l'ordonnateur de réaliser la ligne de trésorerie sur la base d'un montant maximum autorisé par l'organe délibérant (article L. 2122-22 du CGCT).

(3) Il s'agit des intérêts comptabilisés au compte 6615, sauf pour les emprunts assortis d'une option de tirage sur ligne de trésorerie pour lesquels les intérêts sont comptabilisés au compte 66111 et sauf pour les billets de trésorerie pour lesquels les intérêts sont comptabilisés au compte 6618.

IV – ANNEXES	IV
ELEMENTS DU BILAN – ETAT DE LA DETTE – REPARTITION PAR NATURE DE DETTE	A2.2

A2.2 – REPARTITION PAR NATURE DE DETTE (hors 16449 et 166)

Nature (Pour chaque ligne, indiquer le numéro de contrat)	Emprunts et dettes à l'origine du contrat													
	Organisme prêteur ou chef de file	Date de signature	Date d'émission ou date de mobilisation (1)	Date du premier remboursement	Nominal (2)	Type de taux d'intérêt (3)	Index (4)	Taux initial		Devise	Périodicité des remboursements (6)	Profil d'amortissement (7)	Possibilité de remboursement anticipé O/N	Catégorie d'emprunt (8)
								Niveau de taux (5)	Taux actuariel					
163 Emprunts obligataires (Total)					54 910 000,00									
Emprunt obligataire 2004/FR0010145789	EMISSION OBLIGATAIRE	22/12/2004	22/12/2004	22/12/2005	10 000 000,00	V	(Euribor 12M-Floor -0.03 sur Euribor 12M) + 0.03	2,342	2,376	EUR	A	C	O	A-1
Emprunt obligataire 2005/FR0010257790	EMISSION OBLIGATAIRE	13/12/2005	13/12/2005	13/12/2006	3 560 000,00	V	(Euribor 12M-Floor -0.03 sur Euribor 12M) + 0.03	2,776	2,816	EUR	A	C	O	A-1
Emprunt obligataire 2007/FR0010558999	EMISSION OBLIGATAIRE	20/12/2007	20/12/2007	20/12/2008	5 000 000,00	V	(Euribor 12M-Floor -0.05 sur Euribor 12M) + 0.05	4,877	4,948	EUR	A	C	O	A-1
Emprunt obligataire 2008/FR0010693804	EMISSION OBLIGATAIRE	19/12/2008	19/12/2008	21/12/2009	10 000 000,00	V	Euribor 12M + 1	4,333	4,396	EUR	A	C	O	A-1
Emprunt obligataire 2012/FR0011349349	EMISSION OBLIGATAIRE	30/10/2012	07/11/2012	07/11/2022	19 700 000,00	F	Taux fixe à 4.3 %	4,300	4,300	EUR	X	F	O	A-1
emprunt obligataire 2006/FR0010405712	EMISSION OBLIGATAIRE	15/12/2006	15/12/2006	17/12/2007	6 650 000,00	V	(Euribor 12M-Floor -0.0295 sur Euribor 12M) + 0.0295	3,930	3,988	EUR	A	C	O	A-1
164 Emprunts auprès des établissements financiers (Total)					461 832 204,58									
1641 Emprunts en euros (total)					418 284 608,97									
000392/MON282799EUR	SFIL CAFFIL	01/10/1998	01/10/1998	01/10/1999	8 956 379,76	C	Taux fixe à 5.33 %	5,330	5,330	EUR	A	P	N	B-1
000411/MON1927123EUR	SFIL CAFFIL	01/01/2002	01/01/2002	01/01/2003	9 480 804,55	F	Taux fixe à 4.91 %	4,910	4,910	EUR	A	P	O	A-1
000429-Ref1/353-102-001	SOCIETE GENERALE	07/04/2007	07/04/2007	07/04/2008	4 517 672,00	F	Taux fixe à 3.61 %	3,610	3,663	EUR	A	P	O	A-1
000429-Ref2/353-102/002	SOCIETE GENERALE	07/04/2007	07/04/2007	07/04/2008	4 517 672,00	F	Taux fixe à 4.21 %	4,210	4,271	EUR	A	P	O	A-1
000431/MON208742EUR	SFIL CAFFIL	01/04/2003	01/04/2003	01/04/2004	6 924 000,04	F	Taux fixe à 4.57 %	4,570	4,637	EUR	A	P	O	A-1
000432/MON202968EUR	SFIL CAFFIL	03/12/2002	03/12/2002	01/01/2004	10 000 000,00	F	Taux fixe à 4.85 %	4,850	4,850	EUR	A	P	O	A-1
000501/5500294	CREDIT FONCIER DE FRANCE	10/01/2005	10/01/2005	30/12/2005	3 990 000,00	F	Taux fixe à 4.22 %	4,220	4,220	EUR	A	C	O	A-1
000514/MIN249596EUR	SFIL CAFFIL	05/07/2007	05/07/2007	01/04/2008	9 330 000,00	V	(EONIA(Postfixé)-Floor -0.004 sur EONIA(Postfixé)) + 0.004	4,054	4,223	EUR	T	P	O	A-1
000521/MON528003EUR	BANQUE POSTALE	01/07/2008	01/07/2008	01/11/2008	15 000 000,00	V	(Euribor 3M)-Floor -0 sur Euribor 3M	4,947	5,114	EUR	T	P	O	A-1
000523 Réam/565	Agence France Locale	01/07/2008	01/07/2008	01/01/2009	6 454 201,68	C	Taux fixe à 5.56 %	5,560	5,641	EUR	A	P	O	A-1

COMMUNAUTE URBAINE DUNKERQUE - BUDGET COMMUNAUTAIRE - CA - 2021

Nature (Pour chaque ligne, indiquer le numéro de contrat)	Emprunts et dettes à l'origine du contrat													
	Organisme prêteur ou chef de file	Date de signature	Date d'émission ou date de mobilisation (1)	Date du premier remboursement	Nominal (2)	Type de taux d'intérêt (3)	Index (4)	Taux initial		Devise	Périodicité des remboursements (6)	Profil d'amortissement (7)	Possibilité de remboursement anticipé O/N	Catégorie d'emprunt (8)
								Niveau de taux (5)	Taux actuariel					
000531/1810655	CIC	23/12/2008	23/12/2008	23/03/2009	6 000 000,00	V	(Euribor 3M-Floor -0.35 sur Euribor 3M) + 0.35	3,403	3,498	EUR	T	P	O	A-1
000532/7663666	CAISSE D'EPARGNE	02/12/2009	02/12/2009	25/02/2011	8 300 000,00	F	Taux fixe à 3.7 %	3,700	3,752	EUR	T	P	O	A-1
000534A/20100024	CAISSE D'EPARGNE	11/03/2010	14/10/2020	14/01/2021	6 700 000,00	F	Taux fixe à 0.8 %	0,800	0,802	EUR	T	P	O	A-1
000534THNS/279440E	CAISSE D'EPARGNE	04/12/2020	14/10/2020	14/01/2021	867 163,86	F	Taux fixe à 0.8 %	0,800	0,802	EUR	T	P	O	A-1
000535/MON269544EUR	SFIL CAFFIL	29/04/2010	29/04/2010	01/11/2010	750 000,00	F	Taux fixe à 2.9 %	2,900	2,932	EUR	T	P	O	A-1
000537/MON276847EUR	CAISSE CENTRALE DE CREDIT COOPERATIF	25/11/2011	23/12/2011	01/01/2013	7 800 000,00	F	Taux fixe à 4.51 %	4,510	4,510	EUR	A	P	O	A-1
000550/MIS504964EUR	SFIL CAFFIL	10/09/2015	01/10/2015	01/10/2016	1 700 000,00	F	Taux fixe à 2.58 %	2,580	2,618	EUR	A	P	O	A-1
000551THNS/DD17355289	ARKEA	28/12/2020	30/12/2020	30/03/2021	2 683 473,77	V	(Euribor 3M + 0.32)-Floor 0 sur Euribor 3M	0,320	0,325	EUR	T	P	O	A-1
000553/217	Agence France Locale	09/12/2016	20/12/2016	20/03/2017	5 000 000,00	V	(Euribor 3M + 0.51)-Floor 0 sur Euribor 3M	0,510	0,518	EUR	T	P	O	A-1
000554THNS/20178	CAISSE D'EPARGNE	04/12/2020	25/12/2020	25/03/2021	117 717,74	F	Taux fixe à 1.18 %	1,180	1,185	EUR	T	P	O	A-1
000555/20160132	CAISSE D'EPARGNE	19/12/2016	19/12/2017	15/12/2017	3 870 000,00	V	(Euribor 3M + 0.78)-Floor -0.78 sur Euribor 3M	0,464	0,472	EUR	T	P	O	A-1
000556/MIN518515EUR	SFIL CAFFIL	19/12/2016	30/08/2017	01/01/2018	7 700 000,00	V	(Euribor 3M + 0.61)-Floor 0 sur Euribor 3M	0,610	0,620	EUR	T	P	O	A-1
000557A/236-247	Agence France Locale	19/12/2016	21/12/2020	22/03/2021	3 480 000,00	V	(Euribor 3M + 0.58)-Floor 0 sur Euribor 3M	0,580	0,590	EUR	T	P	O	A-1
000557THNS/1550	Agence France Locale	19/12/2016	21/12/2020	22/03/2021	1 411 856,48	V	(Euribor 3M + 0.58)-Floor 0 sur Euribor 3M	0,580	0,590	EUR	T	P	O	A-1
000558/MIN522287EUR	SFIL CAFFIL	18/12/2017	29/06/2018	01/10/2018	8 000 000,00	F	Taux fixe à 0.32 %	0,320	0,320	EUR	T	P	O	A-1
000560A/658-660	Agence France Locale	12/07/2018	21/12/2020	22/03/2021	1 400 000,00	F	Taux fixe à 1.7 %	1,700	1,736	EUR	T	P	O	A-1
000560THNS/1549	Agence France Locale	12/07/2018	21/12/2020	22/03/2021	8 235 228,18	F	Taux fixe à 1.7 %	1,700	1,736	EUR	T	P	O	A-1
000562/MIN528513EUR	SFIL CAFFIL	20/11/2018	31/05/2019	01/09/2019	10 000 000,00	V	(Euribor 3M + 0.54)-Floor 0 sur Euribor 3M	0,540	0,549	EUR	T	P	O	A-1
000564/820-830	Agence France Locale	11/12/2018	20/06/2019	20/09/2019	5 000 000,00	V	(Euribor 3M + 0.46)-Floor 0 sur Euribor 3M	0,460	0,468	EUR	T	P	O	A-1
000565/MIN528516EUR	SFIL CAFFIL	11/12/2018	31/05/2019	01/09/2019	15 000 000,00	V	(Euribor 3M + 0.45)-Floor 0 sur Euribor 3M	0,450	0,457	EUR	T	P	O	A-1
000566/840-841	Agence France Locale	13/12/2018	20/06/2019	20/09/2019	5 000 000,00	V	(Euribor 3M + 0.46)-Floor 0 sur Euribor 3M	0,460	0,468	EUR	T	P	O	A-1

COMMUNAUTE URBAINE DUNKERQUE - BUDGET COMMUNAUTAIRE - CA - 2021

Nature (Pour chaque ligne, indiquer le numéro de contrat)	Emprunts et dettes à l'origine du contrat													
	Organisme prêteur ou chef de file	Date de signature	Date d'émission ou date de mobilisation (1)	Date du premier remboursement	Nominal (2)	Type de taux d'intérêt (3)	Index (4)	Taux initial		Devise	Périodicité des remboursements (6)	Profil d'amortissement (7)	Possibilité de remboursement anticipé O/N	Catégorie d'emprunt (8)
								Niveau de taux (5)	Taux actuariel					
000567/MIN528520EUR	SFIL CAFFIL	13/12/2018	31/05/2019	01/09/2019	5 000 000,00	V	(Euribor 3M + 0.45)-Floor 0 sur	0,450	0,457	EUR	T	P	O	A-1
000568/MIN528521	SFIL CAFFIL	20/12/2018	31/05/2019	01/09/2019	1 620 000,00	V	Euribor 3M (Euribor 3M + 0.47)-Floor 0 sur	0,470	0,478	EUR	T	P	O	A-1
000569/MON526341EUR	SFIL CAFFIL	27/06/2003	01/03/2019	01/07/2019	3 852 377,54	F	Taux fixe à 4.21 %	4,210	4,271	EUR	A	P	O	A-1
000570/0421 16734476	ARKEA	07/02/2019	31/05/2019	30/08/2019	5 000 000,00	V	(Euribor 3M + 0.46)-Floor 0 sur	0,460	0,468	EUR	T	P	O	A-1
000571/1030-1031	Agence France Locale	02/07/2019	15/07/2019	20/03/2020	10 000 000,00	V	Euribor 3M (EONIA(Postfixé) + 0.2)-Floor 0 sur	0,200	0,203	EUR	T	P	O	A-1
000572/MIN527500EUR	SFIL CAFFIL	02/07/2019	31/10/2019	01/02/2020	8 200 000,00	F	EONIA(Postfixé) Taux fixe à 1.29 %	1,290	1,315	EUR	T	P	O	A-1
000574/MIN533119EUR	SFIL CAFFIL	04/11/2019	25/11/2019	01/08/2020	10 000 000,00	V	(EONIA(Postfixé) + 0.77)-Floor 0 sur	0,770	0,784	EUR	T	P	O	A-1
000575/MIN533118EUR	SFIL CAFFIL	04/11/2019	30/04/2020	01/08/2020	10 000 000,00	F	EONIA(Postfixé) Taux fixe à 0.83 %	0,830	0,845	EUR	T	P	O	A-1
000576/MIN534174EUR	SFIL CAFFIL	04/12/2019	31/07/2020	01/11/2020	2 900 000,00	F	Taux fixe à 1.05 %	1,050	1,070	EUR	T	P	O	A-1
000577/MIN534175EUR	SFIL CAFFIL	04/12/2019	31/07/2020	01/11/2020	10 000 000,00	F	Taux fixe à 1.05 %	1,050	1,070	EUR	T	P	O	A-1
000578/1221-1224	Agence France Locale	04/12/2019	21/09/2020	21/12/2020	17 000 000,00	V	(EONIA(Postfixé) + 0.2)-Floor 0 sur	0,200	0,203	EUR	T	P	O	A-1
000580/C711220	CREDIT FONCIER DE FRANCE	21/09/2020	12/03/2021	14/06/2021	15 000 000,00	F	EONIA(Postfixé) Taux fixe à 0.8 %	0,800	0,814	EUR	T	P	O	A-1
000581/MIN534862EUR	SFIL CAFFIL	18/11/2020	30/04/2021	01/08/2021	10 000 000,00	F	Taux fixe à 0.66 %	0,660	0,671	EUR	T	P	O	A-1
000582	CREDIT AGRICOLE	23/11/2020	23/12/2020	23/12/2020	6 000 000,00	V	(Euribor 3M + 0.15)-Floor 0 sur	0,150	0,152	EUR	X	F	O	A-1
000583/042116734476	ARKEA	17/12/2020	30/04/2021	30/07/2021	10 000 000,00	F	Euribor 3M Taux fixe à 0.7 %	0,700	0,702	EUR	T	P	O	A-1
000584C/MIN535286EUR	SFIL CAFFIL	16/12/2020	01/07/2021	01/10/2021	4 500 000,00	F	Taux fixe à 0.71 %	0,710	0,722	EUR	T	P	O	A-1
000585/MIN539022EUR	Agence France Locale	17/12/2020	28/12/2020	21/06/2021	7 000 000,00	F	Taux fixe à 0.05 %	0,050	0,051	EUR	A	C	O	A-1
520/17267	SOCIETE GENERALE	31/01/2008	31/01/2008	01/05/2008	10 000 000,00	V	(TAG 3M(Postfixé)-Floor -0.0925 sur TAG 3M(Postfixé)) + 0.0925	4,206	4,273	EUR	T	P	O	A-1
528/17555	SOCIETE GENERALE	15/12/2008	15/12/2008	15/03/2009	6 000 000,00	V	TAG 3M(Postfixé) + 1	2,656	2,682	EUR	T	P	O	A-1
529-ref/18287	SOCIETE GENERALE	27/04/2010	30/09/2010	30/12/2010	2 861 959,37	V	TAG 3M(Postfixé) + 1	1,600	1,609	EUR	T	P	O	A-1
529/17558	SOCIETE GENERALE	31/03/2009	31/03/2009	31/03/2010	10 000 000,00	C	Taux fixe à 3.85 %	3,850	3,906	EUR	A	C	O	A-1
536/20110040	CAISSE D'EPARGNE	10/05/2011	28/02/2013	31/05/2013	2 178 102,00	V	(Euribor 3M-Floor -0.5 sur Euribor 3M) + 0.5	0,710	0,722	EUR	T	P	O	A-1
540/0025980L	CREDIT FONCIER DE FRANCE	14/10/2013	31/10/2013	31/10/2014	10 000 000,00	F	Taux fixe à 3.6 %	3,600	3,652	EUR	A	C	O	A-1

COMMUNAUTE URBAINE DUNKERQUE - BUDGET COMMUNAUTAIRE - CA - 2021

Nature (Pour chaque ligne, indiquer le numéro de contrat)	Emprunts et dettes à l'origine du contrat													
	Organisme prêteur ou chef de file	Date de signature	Date d'émission ou date de mobilisation (1)	Date du premier remboursement	Nominal (2)	Type de taux d'intérêt (3)	Index (4)	Taux initial		Devise	Périodicité des remboursements (6)	Profil d'amortissement (7)	Possibilité de remboursement anticipé O/N	Catégorie d'emprunt (8)
								Niveau de taux (5)	Taux actuariel					
541/50003	SOCIETE GENERALE	01/10/2013	31/10/2013	31/10/2014	8 200 000,00	F	Taux fixe à 3.6 %	3,600	3,652	EUR	A	C	O	A-1
542/MIN510475EUR	SFIL CAFFIL	16/12/2013	31/12/2013	01/07/2015	5 900 000,00	V	EONIA(Postfixé) + 1.61	1,838	1,865	EUR	A	P	O	A-1
543/MIN510474EUR	SFIL CAFFIL	16/12/2013	30/12/2013	01/10/2015	5 886 000,00	V	EONIA(Postfixé) + 1.61	1,838	1,865	EUR	A	P	O	A-1
545/MIN504555EUR	SFIL CAFFIL	13/12/2014	30/06/2015	01/07/2016	10 000 000,00	V	Euribor 12M + 0.85	1,012	1,027	EUR	A	P	O	A-1
548/MIN506207EUR	SFIL CAFFIL	20/12/2014	11/08/2015	01/09/2016	13 000 000,00	V	Euribor 12M + 0.87	1,033	1,048	EUR	A	P	O	A-1
549/0000012	Agence France Locale	08/09/2015	21/12/2015	21/03/2016	10 000 000,00	V	(Euribor 3M + 1.2)-Floor 0 sur Euribor 3M	1,200	1,223	EUR	T	C	O	A-1
1643 Emprunts en devises (total)					0,00									
16441 Emprunts assortis d'une option de tirage sur ligne de trésorerie (total)					43 547 595,61									
000525/CO5280	CREDIT AGRICOLE CORPORATE AND INVESTMENT BANK	17/09/2008	17/09/2008	30/04/2009	20 000 000,00	V	EONIA(Postfixé) + 0.3	3,997	4,553	EUR	X	X	O	A-1
000561/CP0167	CREDIT AGRICOLE CORPORATE AND INVESTMENT BANK	20/11/2018	31/05/2019	30/08/2019	5 000 000,00	V	(Euribor 3M + 0.36)-Floor 0 sur Euribor 3M	0,360	0,366	EUR	T	P	O	A-1
000583 Tirage E3M	ARKEA	17/12/2020	30/04/2021	30/04/2021	0,00	V	(Euribor 3M + 0.25)-Floor 0 sur Euribor 3M	0,250	0,254	EUR	X	X	O	A-1
000584 Tirage €STR	BANQUE POSTALE	16/12/2020	01/07/2021	01/07/2021	0,00	V	(€STR(Postfixé) + 0.8)-Floor 0 sur €STR(Postfixé)	0,800	0,815	EUR	X	X	O	A-1
000585 Tirage €STR	BANQUE POSTALE	18/10/2021	18/10/2021	01/04/2022	0,00	V	(€STR(Postfixé) + 0.64)-Floor 0 sur €STR(Postfixé)	0,640	0,651	EUR	X	X	O	A-1
000586 Tirage TI3M	ARKEA	23/11/2021	23/11/2021	28/12/2021	0,00	V	(Moyenne Euribor 3M + 0.12)-Floor 0 sur Moyenne Euribor 3M	0,120	0,122	EUR	X	X	O	A-1
546/CO8308	CREDIT AGRICOLE CORPORATE AND INVESTMENT BANK	18/12/2014	10/09/2015	10/12/2015	4 900 000,00	V	(Euribor 3M + 1)-Floor 0 sur Euribor 3M	1,000	1,018	EUR	T	P	O	A-1
547/CO8380	CREDIT AGRICOLE CORPORATE AND INVESTMENT BANK	20/12/2014	10/09/2015	10/12/2015	6 160 000,00	V	(Euribor 3M + 1)-Floor 0 sur Euribor 3M	1,000	1,018	EUR	T	C	O	A-1
552CO8874A	CREDIT AGRICOLE CORPORATE AND INVESTMENT BANK	11/12/2015	15/12/2020	15/03/2021	5 380 000,00	V	(Euribor 3M + 0.78)-Floor 0 sur Euribor 3M	0,780	0,794	EUR	T	P	O	A-1
552THNS/CO8874	CREDIT AGRICOLE CORPORATE AND INVESTMENT BANK	11/12/2015	15/12/2020	15/03/2021	2 107 595,61	V	(Euribor 3M + 0.78)-Floor 0 sur Euribor 3M	0,780	0,794	EUR	T	P	O	A-1

COMMUNAUTE URBAINE DUNKERQUE - BUDGET COMMUNAUTAIRE - CA - 2021

Nature (Pour chaque ligne, indiquer le numéro de contrat)	Emprunts et dettes à l'origine du contrat													
	Organisme prêteur ou chef de file	Date de signature	Date d'émission ou date de mobilisation (1)	Date du premier remboursement	Nominal (2)	Type de taux d'intérêt (3)	Index (4)	Taux initial		Devise	Périodicité des remboursements (6)	Profil d'amortissement (7)	Possibilité de remboursement anticipé O/N	Catégorie d'emprunt (8)
								Niveau de taux (5)	Taux actuariel					
LT-000581 ESTER	BANQUE POSTALE	18/11/2020	01/12/2020	30/04/2021	0,00	V	(€STR(Postfixé) + 0.84)-Floor 0 sur €STR(Postfixé)	0,840	0,856	EUR	X	X	O	A-1
165 Dépôts et cautionnements reçus (Total)					0,00									
					0,00			0,000	0,000				N	A-1
167 Emprunts et dettes assortis de conditions particulières (Total)					0,00									
1671 Avances consolidées du Trésor (total)					0,00									
1672 Emprunts sur comptes spéciaux du Trésor (total)					0,00									
1675 Dettes pour METP et PPP (total)					0,00									
1676 Dettes envers locataires-acquéreurs (total)					0,00									
1678 Autres emprunts et dettes (total)					0,00									
168 Emprunts et dettes assimilés (Total)					0,00									
1681 Autres emprunts (total)					0,00									
1682 Bons à moyen terme négociables (total)					0,00									
1687 Autres dettes (total)					0,00									
					0,00			0,000	0,000				N	A-1
					0,00			0,000	0,000				N	A-1
Total général					516 742 204,58									

(1) Si un emprunt donne lieu à plusieurs mobilisations, indiquer la date de la première mobilisation.

(2) Nominal : montant emprunté à l'origine.

(3) Type de taux d'intérêt : F : fixe ; V : variable simple ; C : complexe (c'est-à-dire un taux variable qui n'est pas seulement défini comme la simple addition d'un taux usuel de référence et d'une marge exprimée en point de pourcentage).

(4) Mentionner le ou les types d'index (ex : Euribor 3 mois).

(5) Indiquer le niveau de taux à l'origine du contrat.

COMMUNAUTE URBAINE DUNKERQUE - BUDGET COMMUNAUTAIRE - CA - 2021

(6) Indiquer la périodicité des remboursements : A : annuelle ; M : mensuelle, B : bimestrielle, S : semestrielle, T : trimestrielle, X autre.

(7) Indiquer C pour amortissement constant, P pour amortissement progressif, F pour *in fine*, X pour autres à préciser.

(8) Catégorie d'emprunt à l'origine. Exemple A-1 (cf. la classification des emprunts suivant la typologie de la circulaire IOCB1015077C du 25 juin 2010 sur les produits financiers offerts aux collectivités territoriales).

IV – ANNEXES	IV
ELEMENTS DU BILAN – ETAT DE LA DETTE – REPARTITION PAR NATURE DE DETTE	A2.2

A2.2 – REPARTITION PAR NATURE DE DETTE (hors 16449 et 166) (suite)

Nature (Pour chaque ligne, indiquer le numéro de contrat)	Couverture ? O/N (10)	Montant couvert	Catégorie d'emprunt après couverture éventuelle (11)	Capital restant dû au 31/12/N	Durée résiduelle (en années)	Emprunts et dettes au 31/12/N						
						Type de taux (12)	Taux d'intérêt		Annuité de l'exercice			ICNE de l'exercice
							Index (13)	Niveau de taux d'intérêt au 31/12/N (14)	Capital	Charges d'intérêt (15)	Intérêts perçus (le cas échéant) (16)	
163 Emprunts obligataires (Total)		5 374 500,00		28 574 500,00					1 760 500,00	1 338 520,21	188 616,45	132 817,42
Emprunt obligataire 2004/FR0010145789	O	1 500 000,00	C-1	1 500 000,00	2,98	C	Taux fixe annuable à 3.5375 % (exerçable à partir du 22/12/2009)	4,050	500 000,00	261 096,67	179 874,03	1 360,47
Emprunt obligataire 2005/FR0010257790	O	712 000,00	C-1	712 000,00	3,95	C	Taux fixe annuable à 3.44 % (exerçable à partir du 13/12/2009)	3,957	178 000,00	43 964,07	8 742,42	1 331,86
Emprunt obligataire 2007/FR0010558999	O	1 500 000,00	C-1	1 500 000,00	5,97	C	Taux fixe annuable à 3.91 % (exerçable à partir du 20/12/2009)	4,404	250 000,00	77 249,38	0,00	1 845,28
Emprunt obligataire 2008/FR0010693804	N	0,00	A-1	3 500 000,00	6,97	V	Euribor 12M + 1	0,510	500 000,00	20 424,44	0,00	485,00
Emprunt obligataire 2012/FR0011349349	N	0,00	A-1	19 700 000,00	0,85	F	Taux fixe à 4.3 %	4,288	0,00	847 100,00	0,00	124 711,94
emprunt obligataire 2006/FR0010405712	O	1 662 500,00	C-1	1 662 500,00	4,96	C	Taux fixe annuable à 3.92 % (exerçable à partir du 15/12/2009)	4,433	332 500,00	88 685,65	0,00	3 082,87
164 Emprunts auprès des établissements financiers (Total)		69 352 055,65		321 344 970,52					30 942 114,82	4 318 859,87	22 885,43	1 181 795,13
1641 Emprunts en euros (total)		64 620 527,27		283 007 117,71					29 128 707,97	4 106 624,83	22 885,43	1 165 002,77
000392/MON282799EUR	N	0,00	B-1	1 215 308,93	1,75	C	Taux maximum à 2,715 % sauf si le TEC 10ans préfixé> à 6,25% alors taux payé = euribor 3 M + 0,06 %	2,709	561 930,10	48 252,04	0,00	8 157,26
000411/MON1927123EUR	O	719 635,53	B-1	719 635,53	0,00	C	Taux fixe de 5,305 % si Euribor12M(postfixé)<à 5 % sinon Eur 12M(postfixé) +0	5,293	685 955,12	74 597,43	0,00	38 046,93
000429-Refi1/353-102-001	N	0,00	A-1	1 981 717,27	6,27	F	Taux fixe à 3.98 %	4,024	236 859,71	83 136,37	0,00	5 207,04
000429-Refi2/353-102/002	N	0,00	A-1	1 981 717,52	6,27	F	Taux fixe à 4.21 %	4,257	236 859,69	87 940,73	0,00	5 507,95
000431/MON208742EUR	N	0,00	A-1	3 892 461,26	11,25	F	Taux fixe à 4.57 %	4,621	239 740,81	191 464,44	0,00	134 766,09
000432/MON202968EUR	N	0,00	A-1	1 476 258,41	1,00	F	Taux fixe à 4.85 %	4,837	687 318,44	104 933,48	0,00	71 399,65
000501/5500294	N	0,00	A-1	1 276 800,00	8,00	F	Taux fixe à 4.22 %	4,210	159 600,00	60 616,08	0,00	0,00

COMMUNAUTE URBAINE DUNKERQUE - BUDGET COMMUNAUTAIRE - CA - 2021

Nature (Pour chaque ligne, indiquer le numéro de contrat)	Emprunts et dettes au 31/12/N											ICNE de l'exercice
	Couverture ? O/N (10)	Montant couvert	Catégorie d'emprunt après couverture éventuelle (11)	Capital restant dû au 31/12/N	Durée résiduelle (en années)	Type de taux (12)	Taux d'intérêt		Annuité de l'exercice			
							Index (13)	Niveau de taux d'intérêt au 31/12/N (14)	Capital	Charges d'intérêt (15)	Intérêts perçus (le cas échéant) (16)	
000514/MIN249596EUR	O	1 011 169,32	B-1	1 011 169,32	1,00	C	Taux fixe 2.79% à barrière 6% sur Euribor 3M(Postfixé)	3,368	772 937,49	50 305,47	0,00	8 502,86
000521/MON528003EUR	N	0,00	A-1	6 771 815,60	6,58	V	(Euribor 3M)-Floor -0 sur Euribor 3M	0,000	825 126,24	0,00	0,00	0,00
000523 Réam/565	N	0,00	A-1	3 916 258,89	9,00	F	Taux fixe à 6.16 %	6,228	274 974,07	262 482,95	0,00	243 912,70
000531/1810655	O	0,00	A-1	2 798 659,69	6,98	V	(Euribor 3M-Floor -0.35 sur Euribor 3M) + 0.35	2,637	326 128,77	81 756,40	0,00	0,00
000532/7663666	N	0,00	A-1	2 678 572,03	3,90	F	Taux fixe à 3.7 %	3,692	610 221,78	113 283,50	0,00	9 635,42
000534A/20100024	N	0,00	A-1	3 759 920,91	9,04	F	Taux fixe à 0.8 %	0,798	390 077,54	32 031,70	0,00	6 350,10
000534THNS/279440E	N	0,00	A-1	785 655,14	9,04	F	Taux fixe à 0.8 %	0,798	81 508,72	6 693,20	0,00	1 326,88
000535/MON269544EUR	N	0,00	A-1	381 731,10	8,58	F	Taux fixe à 2.9 %	2,892	37 794,73	11 757,71	0,00	1 814,28
000537/MON276847EUR	N	0,00	A-1	3 747 465,99	5,00	F	Taux fixe à 4.51 %	4,497	533 706,24	193 080,87	0,00	168 541,24
000550/MIS504964EUR	N	0,00	A-1	1 164 132,46	8,75	F	Taux fixe à 2.58 %	2,609	100 547,87	33 081,93	0,00	7 528,35
000551THNS/DD17355289	O	2 559 997,64	A-1	2 559 997,64	14,00	V	Euribor 3M +0,32 (floor 0 sur euribor 3M) +0.208 (Cap 2.5 sur Euribor 3M)	0,506	123 476,13	13 380,11	0,00	0,00
000553/217	N	0,00	A-1	4 171 202,67	14,98	V	(Euribor 3M + 0.51)-Floor 0 sur Euribor 3M	0,516	182 627,78	22 101,76	0,00	590,92
000554THNS/20178	N	0,00	A-1	113 199,60	15,98	F	Taux fixe à 1.18 %	1,177	4 518,14	1 369,29	0,00	18,55
000555/20160132	N	0,00	A-1	3 335 182,04	15,71	V	(Euribor 3M + 0.78)-Floor -0.78 sur Euribor 3M	0,236	136 182,95	8 176,39	0,00	245,97
000556/MIN518515EUR	O	7 012 679,02	A-1	7 012 679,02	20,75	V	Euribor 3M +0,61% - Floor 0 sur Euribor 3M +0.2375 (Cap 2.5 sur Euribor 03 M)	0,857	184 841,66	61 257,10	0,00	15 017,55
000557A/236-247	O	3 147 825,22	A-1	3 147 825,21	20,73	V	Euribor 3M +0,58% - Floor 0 sur Euribor 3M +0.2565 (Cap 2.5 sur Euribor 03 M)	0,846	84 583,06	27 074,04	0,00	731,43
000557THNS/1550	O	1 374 912,15	A-1	1 374 912,15	20,73	V	Euribor 3M +0,58% - Floor 0 sur Euribor 3M +0.2565 (Cap 2.5 sur Euribor 03 M)	0,846	36 944,33	11 825,44	0,00	319,48
000558/MIN522287EUR	N	0,00	A-1	7 430 823,62	21,50	V	(Euribor 3M + 0.41)-Floor 0 sur Euribor 3M	0,415	185 018,02	31 372,94	0,00	7 699,34
000560A/658-660	N	0,00	A-1	1 308 640,12	21,97	F	Taux fixe à 1.7 %	1,719	31 978,42	22 839,75	0,00	617,97
000560THNS/1549	N	0,00	A-1	8 038 789,30	21,97	F	Taux fixe à 1.7 %	1,719	196 438,88	140 301,33	0,00	3 796,09

COMMUNAUTE URBAINE DUNKERQUE - BUDGET COMMUNAUTAIRE - CA - 2021

Nature (Pour chaque ligne, indiquer le numéro de contrat)	Emprunts et dettes au 31/12/N											ICNE de l'exercice
	Couverture ? O/N (10)	Montant couvert	Catégorie d'emprunt après couverture éventuelle (11)	Capital restant dû au 31/12/N	Durée résiduelle (en années)	Taux d'intérêt			Annuité de l'exercice			
						Type de taux (12)	Index (13)	Niveau de taux d'intérêt au 31/12/N (14)	Capital	Charges d'intérêt (15)	Intérêts perçus (le cas échéant) (16)	
000562/MIN528513EUR	O	9 615 515,62	A-1	9 615 515,62	27,42	V	Euribor 3M +0,54% - Floor 0 sur Euribor 3M +0.1119 (Cap 2.5 sur Euribor 03 M)	0,659	159 547,21	64 216,25	0,00	5 049,51
000564/820-830	N	0,00	A-1	4 731 528,37	22,47	V	(Euribor 3M + 0.46)-Floor 0 sur Euribor 3M	0,465	111 406,09	22 332,73	0,00	604,58
000565/MIN528516EUR	O	14 194 585,14	A-1	14 194 585,14	22,42	V	Euribor 3M +0,45% - Floor 0 sur Euribor 3M +0.109 (Cap 2.5 sur Euribor 03 M)	0,565	334 218,27	81 639,12	0,00	6 391,90
000566/840-841	N	0,00	A-1	4 731 528,37	22,47	V	(Euribor 3M + 0.46)-Floor 0 sur Euribor 3M	0,465	111 406,09	22 332,73	0,00	604,58
000567/MIN528520EUR	O	4 731 528,44	A-1	4 731 528,44	22,42	V	Euribor 3M +0,45 (floor 0 sur Euribor 3M) + 0.18 (Cap 2.5 sur Euribor 3M)	0,515	111 406,06	24 072,49	0,00	2 401,25
000568/MIN528521	N	0,00	A-1	1 533 015,21	22,42	V	(Euribor 3M + 0.47)-Floor 0 sur Euribor 3M	0,475	36 095,57	7 413,25	0,00	580,42
000569/MON526341EUR	N	0,00	A-1	2 858 412,20	6,50	F	Taux fixe à 4.21 %	4,257	345 074,79	136 739,95	0,00	60 666,35
000570/0421 16734476	N	0,00	A-1	4 525 461,34	22,41	V	(Euribor 3M + 0.46)-Floor 0 sur Euribor 3M	0,465	190 470,19	21 659,66	0,00	1 774,19
000571/1030-1031	N	0,00	A-1	9 696 280,14	27,97	F	Taux fixe à 1.295 %	1,309	155 632,12	128 243,57	0,00	3 487,97
000572/MIN527500EUR	N	0,00	A-1	7 950 949,73	27,83	F	Taux fixe à 1.29 %	1,304	127 618,32	105 039,77	0,00	17 183,18
000574/MIN533119EUR	N	0,00	A-1	9 775 062,83	28,33	F	Taux fixe à 0.83 %	0,839	151 813,06	83 061,97	0,00	13 592,28
000575/MIN533118EUR	N	0,00	A-1	9 775 062,83	28,33	F	Taux fixe à 0.83 %	0,839	151 813,06	83 061,97	0,00	13 592,28
000576/MIN534174EUR	N	0,00	A-1	2 845 980,58	28,58	F	Taux fixe à 1.05 %	1,062	43 482,28	30 588,47	0,00	5 006,29
000577/MIN534175EUR	N	0,00	A-1	9 813 726,21	28,58	F	Taux fixe à 1.05 %	1,062	149 938,83	105 477,48	0,00	17 263,07
000578/1221-1224	N	0,00	A-1	16 557 767,84	23,72	F	Taux fixe à 0.98 %	0,991	355 969,42	166 287,32	0,00	4 507,39
000580/C711220	N	0,00	A-1	14 834 440,33	29,20	F	Taux fixe à 0.8 %	0,725	165 559,67	110 853,85	0,00	5 274,47
000581/MIN534862EUR	N	0,00	A-1	9 926 875,89	29,33	F	Taux fixe à 0.66 %	0,667	73 124,11	33 855,38	0,00	10 976,18
000582	N	0,00	A-1	0,00	0,00	V	(Euribor 3M + 0.15)-Floor 0 sur Euribor 3M	0,134	6 000 000,00	4 350,00	0,00	0,00
000583/042116734476	O	9 926 875,90	A-1	9 926 875,90	29,33	V	((Euribor 3M + 0.286) + (Tunnel 0,5/3,00 sur Euribor 3 M)	0,125	73 124,10	34 936,41	22 885,43	-3 619,27
000584C/MIN535286EUR	N	0,00	A-1	4 483 649,27	29,50	F	Taux fixe à 0.71 %	0,718	16 350,73	8 165,00	0,00	8 044,94

COMMUNAUTE URBAINE DUNKERQUE - BUDGET COMMUNAUTAIRE - CA - 2021

Nature (Pour chaque ligne, indiquer le numéro de contrat)	Emprunts et dettes au 31/12/N											
	Couverture ? O/N (10)	Montant couvert	Catégorie d'emprunt après couverture éventuelle (11)	Capital restant dû au 31/12/N	Durée résiduelle (en années)	Taux d'intérêt			Annuité de l'exercice			ICNE de l'exercice
						Type de taux (12)	Index (13)	Niveau de taux d'intérêt au 31/12/N (14)	Capital	Charges d'intérêt (15)	Intérêts perçus (le cas échéant) (16)	
000585/MIN539022EUR	N	0,00	A-1	0,00	0,00	F	Taux fixe à 0.05 %	0,048	7 000 000,00	1 701,39	0,00	0,00
520/17267	N	0,00	A-1	1 146 160,06	1,08	F	Taux fixe à 3.36 %	3,397	867 026,32	57 590,41	0,00	6 451,77
528/17555	N	0,00	A-1	1 080 270,91	1,96	F	Taux fixe à 3.98 %	4,024	501 185,46	56 290,18	0,00	1 791,45
529-refi/18287	N	0,00	A-1	619 461,04	2,25	V	Euribor 03 M + 0.6	0,059	253 852,99	464,73	0,00	0,00
529/17558	N	0,00	A-1	3 010 810,68	2,25	F	Taux fixe à 4.46 %	4,510	858 732,03	174 978,57	0,00	102 110,40
536/20110040	N	0,00	A-1	1 517 038,91	16,16	V	(Euribor 3M-Floor -0.5 sur Euribor 3M) + 0.5	0,000	80 546,69	0,00	0,00	0,00
540/0025980L	N	0,00	A-1	6 000 000,00	11,83	F	Taux fixe à 3.6 %	3,640	500 000,00	237 250,00	0,00	36 500,00
541/50003	N	0,00	A-1	4 920 000,00	11,83	F	Taux fixe à 3.6 %	3,640	410 000,00	194 545,00	0,00	29 930,00
542/MIN510475EUR	N	0,00	A-1	4 447 211,13	12,50	V	Euribor 12M + 1.22	0,890	239 114,96	48 226,85	0,00	16 590,53
543/MIN510474EUR	N	0,00	A-1	4 436 658,43	12,75	V	Euribor 12M + 1.22	0,784	238 547,57	37 447,10	0,00	8 107,03
545/MIN504555EUR	N	0,00	A-1	7 942 925,59	13,50	V	Euribor 12M + 0.85	0,516	385 980,57	54 467,58	0,00	14 815,73
548/MIN506207EUR	O	10 325 803,29	A-1	10 325 803,30	13,67	V	Euribor 12 M + 0.87 +0.091 (Tunnel 0/2.5 sur Euribor 12 M)	0,972	501 774,72	105 498,20	0,00	33 256,92
549/0000012	N	0,00	A-1	7 000 000,00	13,97	V	(Euribor 3M + 1.2)-Floor 0 sur Euribor 3M	1,213	500 000,00	88 725,00	0,00	2 333,33
1643 Emprunts en devises (total)		0,00		0,00					0,00	0,00	0,00	0,00
16441 Emprunts assortis d'une option de tirage sur ligne de trésorerie (total) (9)		4 731 528,38		38 337 852,81					1 813 406,85	212 235,04	0,00	16 792,36
000525/CO5280	N	0,00	A-1	9 605 724,59	7,08	F	Taux fixe à 0.45 %	0,455	1 073 674,96	46 778,28	0,00	7 565,83
000561/CP0167	O	4 731 528,38	A-1	4 731 528,38	22,42	V	Euribor 3M +0,36 (floor 0 sur Euribor 3 M) +0.18 (Cap 2.5 sur Euribor 3M)	0,425	111 406,09	19 690,59	0,00	2 177,58
000583 Tirage E3M	N	0,00	A-1	0,00	0,00	V	(Euribor 3M + 0.25)-Floor 0 sur Euribor 3M	0,000	0,00	0,00	0,00	0,00
000584 Tirage €STR	N	0,00	A-1	0,00	0,00	V	(€STR(Postfixé) + 0.8)-Floor 0 sur €STR(Postfixé)	0,000	0,00	0,00	0,00	0,00
000585 Tirage €STR	N	0,00	A-1	0,00	0,25	V	(€STR(Postfixé) + 0.64)-Floor 0 sur €STR(Postfixé)	0,000	0,00	0,00	0,00	0,00
000586 Tirage T13M	N	0,00	A-1	8 500 000,00	0,41	V	(Moyenne Euribor 3M + 0.12)-Floor 0 sur Moyenne Euribor 3M	0,000	0,00	0,00	0,00	0,00
546/CO8308	N	0,00	A-1	3 851 183,55	13,69	V	(Euribor 3M + 1)-Floor 0 sur Euribor 3M	1,011	190 444,35	40 259,09	0,00	2 139,55

COMMUNAUTE URBAINE DUNKERQUE - BUDGET COMMUNAUTAIRE - CA - 2021

Nature (Pour chaque ligne, indiquer le numéro de contrat)	Emprunts et dettes au 31/12/N											ICNE de l'exercice
	Couverture ? O/N (10)	Montant couvert	Catégorie d'emprunt après couverture éventuelle (11)	Capital restant dû au 31/12/N	Durée résiduelle (en années)	Taux d'intérêt			Annuité de l'exercice			
						Type de taux (12)	Index (13)	Niveau de taux d'intérêt au 31/12/N (14)	Capital	Charges d'intérêt (15)	Intérêts perçus (le cas échéant) (16)	
547/CO8380	N	0,00	A-1	4 872 297,44	13,69	V	(Euribor 3M + 1)-Floor 0 sur Euribor 3M	1,011	240 939,30	50 933,49	0,00	2 706,83
552CO8874A	N	0,00	A-1	4 729 040,13	19,71	V	(Euribor 3M + 0.78)-Floor 0 sur Euribor 3M	0,789	137 425,26	38 081,18	0,00	1 536,94
552THNS/CO8874	N	0,00	A-1	2 048 078,72	19,71	V	(Euribor 3M + 0.78)-Floor 0 sur Euribor 3M	0,789	59 516,89	16 492,41	0,00	665,63
LT-000581 ESTER	N	0,00	A-1	0,00	0,00	V	(€STR(Postfixé) + 0.84)-Floor 0 sur €STR(Postfixé)	0,000	0,00	0,00	0,00	0,00
165 Dépôts et cautionnements reçus (Total)		0,00		15 049,50					7 356,00	0,00	0,00	0,00
	N	0,00	A-1	15 049,50	0,00			0,000	7 356,00	0,00	0,00	0,00
167 Emprunts et dettes assortis de conditions particulières (Total)		0,00		0,00					0,00	0,00	0,00	0,00
1671 Avances consolidées du Trésor (total)		0,00		0,00					0,00	0,00	0,00	0,00
1672 Emprunts sur comptes spéciaux (total)		0,00		0,00					0,00	0,00	0,00	0,00
1675 Dettes pour METP et PPP (total)		0,00		0,00					0,00	0,00	0,00	0,00
1676 Dettes envers locataires-acquéreurs (total)		0,00		0,00					0,00	0,00	0,00	0,00
1678 Autres emprunts et dettes (total)		0,00		0,00					0,00	0,00	0,00	0,00
168 Emprunts et dettes assimilés (Total)		0,00		3 109 166,49					151 309,46	0,00	0,00	0,00
1681 Autres emprunts (total)		0,00		0,00					0,00	0,00	0,00	0,00
1682 Bons à moyen terme négociables (total)		0,00		0,00					0,00	0,00	0,00	0,00
1687 Autres dettes (total)		0,00		3 109 166,49					151 309,46	0,00	0,00	0,00
	N	0,00	A-1	416 576,22	0,00			0,000	18 725,40	0,00	0,00	0,00
	N	0,00	A-1	2 692 590,27	0,00			0,000	132 584,06	0,00	0,00	0,00
Total général		74 726 555,65		353 043 686,51					32 861 280,28	5 657 380,08	211 501,88	1 314 612,55

(9) S'agissant des emprunts assortis d'une ligne de trésorerie, il faut faire ressortir le remboursement du capital de la dette prévue pour l'exercice correspondant au véritable endettement.

(10) Si l'emprunt est soumis à couverture, il convient de compléter le tableau « détail des opérations de couverture ».

(11) Catégorie d'emprunt. Exemple A-1 (cf. la classification des emprunts suivant la typologie de la circulaire IOCB1015077C du 25 juin 2010 sur les produits financiers offerts aux collectivités territoriales).

(12) Type de taux d'intérêt après opérations de couverture : F : fixe ; V : variable simple ; C : complexe (c'est-à-dire un taux variable qui n'est pas seulement défini comme la simple addition d'un taux usuel de référence et d'une marge exprimée en point de pourcentage).

(13) Mentionner l'index en cours au 31/12/N après opérations de couverture.

(14) Taux après opérations de couverture éventuelles. Pour les emprunts à taux variable, indiquer le niveau moyen du taux constaté sur l'année.

(15) Il s'agit des intérêts dus au titre du contrat initial et comptabilisés à l'article 66111 « Intérêts réglés à l'échéance » (intérêts décaissés) et intérêts éventuels dus au titre du contrat d'échange éventuel et comptabilisés à l'article 668.

(16) Indiquer les intérêts éventuellement reçus au titre du contrat d'échange éventuel et comptabilisés au 768.

IV – ANNEXES

ELEMENTS DU BILAN – ETAT DE LA DETTE – REPARTITION DES EMPRUNTS PAR STRUCTURE DE TAUX

IV

A2.3

A2.3 – REPARTITION DES EMPRUNTS PAR STRUCTURE DE TAUX (HORS A1)

Emprunts ventilés par structure de taux selon le risque le plus élevé (Pour chaque ligne, indiquer le numéro de contrat) (1)	Organisme prêteur ou chef de file	Nominal (2)	Capital restant dû au 31/12/N (3)	Type d'indices (4)	Durée du contrat	Dates des périodes bonifiées	Taux minimal (5)	Taux maximal (6)	Coût de sortie (7)	Taux maximal après couverture éventuelle (8)	Niveau du taux au 31/12/N (9)	Intérêts payés au cours de l'exercice (10)	Intérêts perçus au cours de l'exercice (le cas échéant) (11)	% par type de taux selon le capital restant dû
Echange de taux, taux variable simple plafonné (cap) ou encadré (tunnel) (A)														
TOTAL (A)		0,00	0,00						0,00			0,00	0,00	0,00
Barrière simple (B)														
000392/MON282799EUR	SFIL CAFFIL	8 956 379,76	1 215 308,93	1	25,00		2.715 %	Taux fixe à 5.33 %	0,00	Taux maximum à 2,715 % sauf si le TEC 10ans préfixé> à 6,25% alors taux payé = euribor 3 M + 0,06 %	2,709	48 252,04	0,00	0,34
000411/MON1927123EUR	SFIL CAFFIL	9 480 804,55	719 635,53	1	20,00		Taux fixe à 4.91 %	Taux fixe à 4.91 %	0,00	Taux fixe de 5,305 % si Euribor12M(postfixé)<à 5 % sinon Eur 12M(postfixé) +0	5,293	74 597,43	0,00	0,20
000514/MIN249596EUR	SFIL CAFFIL	9 330 000,00	1 011 169,32	1	15,00		(EONIA(Postfixé)-Floor -0.004 sur EONIA(Postfixé)) + 0.004	(EONIA(Postfixé)-Floor -0.004 sur EONIA(Postfixé)) + 0.004	0,00	Taux fixe 2.79% à barrière 6% sur Euribor 3M(Postfixé)	3,368	50 305,47	0,00	0,29
TOTAL (B)		27 767 184,31	2 946 113,78						0,00			173 154,94	0,00	0,83
Option d'échange (C)														
Emprunt obligataire 2004/FR0010145789	EMISSION OBLIGATAIRE	10 000 000,00	1 500 000,00	1	20,00		(Euribor 12M-Floor -0.03 sur Euribor 12M) + 0.03	(Euribor 12M-Floor -0.03 sur Euribor 12M) + 0.03	0,00	Taux fixe annulable à 3.5375 % (exerçable à partir du 22/12/2009)	4,050	261 096,67	179 874,03	0,42
Emprunt obligataire 2005/FR0010257790	EMISSION OBLIGATAIRE	3 560 000,00	712 000,00	1	20,00		(Euribor 12M-Floor -0.03 sur Euribor 12M) + 0.03	(Euribor 12M-Floor -0.03 sur Euribor 12M) + 0.03	0,00	Taux fixe annulable à 3.44 % (exerçable à partir du 13/12/2009)	3,957	43 964,07	8 742,42	0,20
Emprunt obligataire 2007/FR0010558999	EMISSION OBLIGATAIRE	5 000 000,00	1 500 000,00	1	20,00		(Euribor 12M-Floor -0.05 sur Euribor 12M) + 0.05	(Euribor 12M-Floor -0.05 sur Euribor 12M) + 0.05	0,00	Taux fixe annulable à 3.91 % (exerçable à partir du 20/12/2009)	4,404	77 249,38	0,00	0,42
emprunt obligataire 2006/FR0010405712	EMISSION OBLIGATAIRE	6 650 000,00	1 662 500,00	1	20,00		(Euribor 12M-Floor -0.0295 sur Euribor 12M) + 0.0295	(Euribor 12M-Floor -0.0295 sur Euribor 12M) + 0.0295	0,00	Taux fixe annulable à 3.92 % (exerçable à partir du 15/12/2009)	4,433	88 685,65	0,00	0,47

Emprunts ventilés par structure de taux selon le risque le plus élevé (Pour chaque ligne, indiquer le numéro de contrat) (1)	Organisme prêteur ou chef de file	Nominal (2)	Capital restant dû au 31/12/N (3)	Type d'indices (4)	Durée du contrat	Dates des périodes bonifiées	Taux minimal (5)	Taux maximal (6)	Coût de sortie (7)	Taux maximal après couverture éventuelle (8)	Niveau du taux au 31/12/N (9)	Intérêts payés au cours de l'exercice (10)	Intérêts perçus au cours de l'exercice (le cas échéant) (11)	% par type de taux selon le capital restant dû
TOTAL (C)		25 210 000,00	5 374 500,00						0,00			470 995,77	188 616,45	1,51
Multiplicateur jusqu'à 3 ou multiplicateur jusqu'à 5 capé (D)														
TOTAL (D)		0,00	0,00						0,00			0,00	0,00	0,00
Multiplicateur jusqu'à 5 (E)														
TOTAL (E)		0,00	0,00						0,00			0,00	0,00	0,00
Autres types de structures (F)														
TOTAL (F)		0,00	0,00						0,00			0,00	0,00	0,00
TOTAL GENERAL		52 977 184,31	8 320 613,78						0,00			644 150,71	188 616,45	2,36

(1) Répartir les emprunts selon le type de structure de taux (de A à F selon la classification de la charte de bonne conduite) en fonction du risque le plus élevé à courir sur toute la durée de vie du contrat de prêt et après opérations de couverture éventuelles.

(2) Nominal : montant emprunté à l'origine. En cas de couverture partielle d'un emprunt, indiquer séparément sur deux lignes la part du nominal couvert et la part non couverte.

(3) En cas de couverture partielle d'un emprunt, indiquer séparément sur deux lignes la part du capital restant dû couvert et la part non couverte.

(4) Indiquer la classification de l'indice sous-jacent suivant la typologie de la circulaire du 25 juin 2010 sur les produits financiers (de 1 à 6). 1 : Indice zone euro / 2 : Indices inflation française ou zone euro ou écart entre ces indices / 3 : Ecart indice zone euro / 4 : Indices hors zone euro ou écart d'indices dont l'un est hors zone euro / 5 : écarts d'indices hors zone euro / 6 : autres indices.

(5) Taux hors opération de couverture. Indiquer le montant, l'index ou la formule correspondant au taux minimal du contrat de prêt sur toute la durée du contrat.

(6) Taux hors opération de couverture. Indiquer le montant, l'index ou la formule correspondant au taux maximal du contrat de prêt sur toute la durée du contrat.

(7) Coût de sortie : indiquer le montant de l'indemnité contractuelle de remboursement définitif de l'emprunt au 31/12/N ou le cas échéant, à la prochaine date d'échéance.

(8) Montant, index ou formule.

(9) Indiquer le niveau de taux après opérations de couverture éventuelles. Pour les emprunts à taux variables, indiquer le niveau moyen du taux constaté sur l'année.

(10) Indiquer les intérêts dus au titre du contrat initial et comptabilisés à l'article 66111 et des intérêts éventuels dus au titre du contrat d'échange et comptabilisés à l'article 668.

(11) Indiquer les intérêts reçus au titre du contrat d'échange et comptabilisés au 768.

IV – ANNEXES	IV
ELEMENTS DU BILAN – ETAT DE LA DETTE – TYPOLOGIE DE LA REPARTITION DE L'ENCOURS	A2.4

A2.4 – TYPOLOGIE DE LA REPARTITION DE L'ENCOURS (1)

Indices sous-jacents		(1) Indices zone euro	(2) Indices inflation française ou zone euro ou écart entre ces indices	(3) Ecart d'indices zone euro	(4) Indices hors zone euro et écarts d'indices dont l'un est un indice hors zone euro	(5) Ecart d'indices hors zone euro	(6) Autres indices
Structure							
(A) Taux fixe simple. Taux variable simple. Echange de taux fixe contre taux variable ou inversement. Echange de taux structuré contre taux variable ou taux fixe (sens unique). Taux variable simple plafonné (cap) ou encadré (tunnel)	Nombre de produits	73	0	0	0	0	
	% de l'encours	97,62	0,00	0,00	0,00	0,00	
	Montant en euros	344 723 072,73	0,00	0,00	0,00	0,00	
(B) Barrière simple. Pas d'effet de levier	Nombre de produits	3	0	0	0	0	
	% de l'encours	0,83	0,00	0,00	0,00	0,00	
	Montant en euros	2 946 113,78	0,00	0,00	0,00	0,00	
(C) Option d'échange (swaption)	Nombre de produits	4	0	0	0	0	
	% de l'encours	1,51	0,00	0,00	0,00	0,00	
	Montant en euros	5 374 500,00	0,00	0,00	0,00	0,00	
(D) Multiplicateur jusqu'à 3 ; multiplicateur jusqu'à 5 capé	Nombre de produits	0	0	0	0	0	
	% de l'encours	0,00	0,00	0,00	0,00	0,00	
	Montant en euros	0,00	0,00	0,00	0,00	0,00	
(E) Multiplicateur jusqu'à 5	Nombre de produits	0	0	0	0	0	
	% de l'encours	0,00	0,00	0,00	0,00	0,00	
	Montant en euros	0,00	0,00	0,00	0,00	0,00	
(F) Autres types de structures	Nombre de produits						0
	% de l'encours						0,00
	Montant en euros						0,00

(1) Cette annexe retrace le stock de dette au 31/12/N après opérations de couverture éventuelles.

IV – ANNEXES	IV
ELEMENTS DU BILAN – ETAT DE LA DETTE – DETAIL DES OPERATIONS DE COUVERTURE	A2.5

A2.5 – DETAIL DES OPERATIONS DE COUVERTURE (1)

Instruments de couverture (Pour chaque ligne, indiquer le numéro de contrat)	Emprunt couvert			Instrument de couverture										
	Référence de l'emprunt couvert	Capital restant dû au 31/12/N	Date de fin du contrat	Organisme co-contractant	Type de couverture (3)	Nature de la couverture (change ou taux)	Notionnel de l'instrument de couverture	Date de début du contrat	Date de fin du contrat	Périodicité de règlement des intérêts (4)	Montant des commissions diverses	Primes éventuelles		
												Primes payées pour l'achat d'option	Primes reçues pour la vente d'option	
Taux fixe (total)		0,00					0,00					0,00	0,00	0,00
Taux variable simple (total)		67 621 250,80					67 621 250,79					0,00	0,00	0,00
swap 25THNS/8840466M	000551THNS/0421167344701-DD17355289	2 559 997,64	30/09/2027	NATIXIS	option	taux	2 559 997,64	30/12/2020	30/09/2027			0,00	0,00	0,00
swap 26A-THNS / MX1192657V2	000557 / 236-247- 1550	4 522 737,36	20/12/2027	ARKEA	option	taux	4 522 737,36	21/12/2020	20/12/2027			0,00	0,00	0,00
swap 27 / 9929783M	000556-Conso / MIN518515EUR	7 012 679,02	02/10/2028	NATIXIS	option	taux	7 012 679,02	01/10/2018	02/10/2028			0,00	0,00	0,00
swap 28 / MX1350104V2	548-Consolidation / MIN506207EUR	10 325 803,30	01/09/2028	ARKEA	option	taux	10 325 803,29	01/09/2018	01/09/2028	A		0,00	0,00	0,00
swap 29 / 1074341M	000565-Consolidation/MIN528516EUR	14 194 585,14	01/06/2029	NATIXIS	option	taux	14 194 585,14	01/06/2019	01/06/2029			0,00	0,00	0,00
swap 30 / IRD-1324893	000562 - Consolidation/MIN528513EUR	9 615 515,62	01/06/2029	SOCIETE GENERALE	option	taux	9 615 515,62	01/06/2019	01/06/2029			0,00	0,00	0,00
swap n°31/2929115	000567/MIN528520EUR	4 731 528,44	01/09/2036	BANQUE POSTALE	option	taux	4 731 528,44	01/09/2021	01/09/2036			0,00	0,00	0,00
swap n°32/18950159	000561/CP0167	4 731 528,38	29/08/2036	CREDIT AGRICOLE CORPORATE AND INVESTMENT BANK	option	taux	4 731 528,38	31/08/2021	29/08/2036			0,00	0,00	0,00
swap n°33/2966589	000583/042116734476	9 926 875,90	30/07/2041	BANQUE POSTALE	swap	taux	9 926 875,90	30/07/2021	30/07/2041			0,00	0,00	0,00
Taux complexe (total) (2)		9 903 964,54					7 105 304,85					0,00	0,00	0,00
swap 0002 / 945138DE	Emprunt obligataire 2004 / FR0010145789	0,00	23/12/2024	FMS Wertmanagement	swap	taux	0,00	22/12/2005	23/12/2024	A		0,00	0,00	0,00
swap 0006 /CANDF243	Emprunt obligataire 2004 / FR0010145789	0,00	23/12/2024	CREDIT AGRICOLE CORPORATE AND INVESTMENT BANK	swap	taux	0,00	22/12/2005	23/12/2024	A		0,00	0,00	0,00
swap 0008 / 1196620N	Emprunt obligataire 2004 / FR0010145789	0,00	23/12/2024	NATIXIS	swap	taux	0,00	22/12/2005	23/12/2024	A		0,00	0,00	0,00
swap 0011 / 741004M	Emprunt obligataire 2004 / FR0010145789	0,00	23/12/2024	NATIXIS	swap	taux	0,00	22/12/2006	23/12/2024	A		0,00	0,00	0,00
swap 0016 / IRS1010615	Emprunt obligataire 2004 / FR0010145789	1 500 000,00	23/12/2024	NATWEST	swap	taux	1 500 000,00	24/12/2007	23/12/2024	A		0,00	0,00	0,00

COMMUNAUTE URBAINE DUNKERQUE - BUDGET COMMUNAUTAIRE - CA - 2021

Instruments de couverture (Pour chaque ligne, indiquer le numéro de contrat)	Emprunt couvert			Instrument de couverture									
	Référence de l'emprunt couvert	Capital restant dû au 31/12/N	Date de fin du contrat	Organisme co-contractant	Type de couverture (3)	Nature de la couverture (change ou taux)	Notionnel de l'instrument de couverture	Date de début du contrat	Date de fin du contrat	Périodicité de règlement des intérêts (4)	Montant des commissions diverses	Primes éventuelles	
												Primes payées pour l'achat d'option	Primes reçues pour la vente d'option
swap 04 / CANDF3945	000411 / MON192712EUR	719 635,53	03/01/2022	CREDIT AGRICOLE CORPORATE AND INVESTMENT BANK	swap	taux	719 635,53	01/01/2008	03/01/2022	A	0,00	0,00	0,00
swap 10 / 830196M	Emprunt obligataire 2005 / FR0010257790	0,00	15/12/2025	NATIXIS	swap	taux	0,00	13/12/2006	15/12/2025	A	0,00	0,00	0,00
swap 17 / IRS1010616	Emprunt obligataire 2005 / FR0010257790	712 000,00	15/12/2025	NATWEST	swap	taux	712 000,00	13/12/2007	15/12/2025	A	0,00	0,00	0,00
swap 18 / IRS1010617	Emprunt obligataire 2006 / FR0010405712	1 662 500,00	15/12/2026	NATWEST	swap	taux	1 662 500,00	17/12/2007	15/12/2026	A	0,00	0,00	0,00
swap 19 / 1866440M	Emprunt obligataire 2007 / FR0010558999	1 500 000,00	20/12/2027	NATIXIS	swap	taux	1 500 000,00	20/12/2007	20/12/2027	A	0,00	0,00	0,00
swap 21 / ONE29540301	000531 / 1810655	2 798 659,69	23/09/2021	SOCIETE GENERALE	swap	taux	0,00	23/09/2009	23/09/2021		0,00	0,00	0,00
swap 22 / CANDF2218	000514 / MIN249596EUR	1 011 169,32	02/01/2023	CREDIT AGRICOLE	swap	taux	1 011 169,32	01/10/2009	02/01/2023		0,00	0,00	0,00
Total		77 525 215,34					74 726 555,64				0,00	0,00	0,00

(1) Si un instrument couvre plusieurs emprunts, distinguer une ligne par emprunt couvert.

(2) Il s'agit d'un taux variable qui n'est pas défini comme la simple addition d'un taux usuel de référence et d'une marge exprimée en point de pourcentage.

(3) Indiquer s'il s'agit d'un *swap*, d'une option (*cap*, *floor*, *tunnel*, *swaption*).

(4) Indiquer la périodicité de règlement des intérêts : A : annuelle, M : mensuelle, B : bimestrielle, S : semestrielle, T : trimestrielle, X : autre.

IV – ANNEXES	IV
ELEMENTS DU BILAN – ETAT DE LA DETTE – DETAIL DES OPERATIONS DE COUVERTURE	A2.5

A2.5 – DETAIL DES OPERATIONS DE COUVERTURE (1) (suite)

Instruments de couverture (Pour chaque ligne, indiquer le numéro de contrat)	Référence de l'emprunt couvert	Effet de l'instrument de couverture							
		Taux payé		Taux reçu (7)		Charges et produits constatés depuis l'origine du contrat		Catégorie d'emprunt (8)	
		Index (5)	Niveau de taux (6)	Index	Niveau de taux	Charges c/668	Produits c/768	Avant opération de couverture	Après opération de couverture
Taux fixe (total)						0,00	0,00		
Taux variable simple (total)						303 839,56	22 885,43		
swap 25THNS/8840466M	000551THNS/0421167344701-DD17355289	0.208 + Cap 2.5 sur Euribor 3M	0,211	0 %	0,000	5 562,25	0,00	A-1	A-1
swap 26A-THNS / MX1192657V2	000557 / 236-247- 1550	0.2565 + Cap 2.5 sur Euribor 3M	0,261	0 %	0,000	38 187,21	0,00	A-1	A-1
swap 27 / 9929783M	000556-Conso / MIN518515EUR	0.2375 + Cap 2.5 sur Euribor 3M	0,241	0 %	0,000	52 822,07	0,00	A-1	A-1
swap 28 / MX1350104V2	548-Consolidation / MIN506207EUR	0.091 + Tunnel 0/2.5 sur Euribor 12M	0,600	0 %	0,000	134 474,31	0,00	A-1	A-1
swap 29 / 1074341M	000565-Consolidation/MIN528516EUR	0.109 + Cap 2.5 sur Euribor 3M	0,111	0 %	0,000	40 531,84	0,00	A-1	A-1
swap 30 / IRD-1324893	000562 - Consolidation/MIN528513EUR	0.1119 + Cap 2.5 sur Euribor 3M	0,114	0 %	0,000	27 930,38	0,00	A-1	A-1
swap n°31/2929115	000567/MIN528520EUR	0.18 + Cap 2.5 sur Euribor 3M	0,183	0 %	0,000	2 165,75	0,00	A-1	A-1
swap n°32/18950159	000561/CP0167	0.18 + Cap 2.5 sur Euribor 3M	0,183	0 %	0,000	2 165,75	0,00	A-1	A-1
swap n°33/2966589	000583/042116734476	((Euribor 3M + 0.286) + Cap 3 sur Euribor 3M)-Floor -0.5 sur Euribor 3M	-0,217	Taux fixe à 0.7 %	0,702	0,00	22 885,43	A-1	A-1
Taux complexe (total) (2)						14 216 131,59	6 214 425,17		
swap 0002 / 945138DE	Emprunt obligataire 2004 / FR0010145789	Taux fixe à 3.78 %	3,835	Euribor 12M + 0.03	-0,495	1 962 317,32	164 618,86	A-1	A-1
swap 0006 /CANDF243	Emprunt obligataire 2004 / FR0010145789	Euribor 12M + (-0.2625)	-0,792	Taux fixe à 3.78 %	3,835	84 082,99	2 154 830,19	A-1	A-1
swap 0008 / 1196620N	Emprunt obligataire 2004 / FR0010145789	Taux fixe à 3.48 %	3,531	Euribor 12M + (-0.2625)	-0,792	1 921 528,41	130 831,20	A-1	A-1
swap 0011 / 741004M	Emprunt obligataire 2004 / FR0010145789	Euribor 12M + (-0.352)	-0,883	Taux fixe à 3.48 %	3,531	106 629,86	1 882 918,47	A-1	A-1
swap 0016 / IRS1010615	Emprunt obligataire 2004 / FR0010145789	Taux fixe annuable à 3.54 % (exerçable à partir du 22/12/2009)	3,589	Euribor 12M + (-0.352)	-0,883	1 920 838,93	88 934,81	A-1	C-1
swap 04 / CANDF3945	000411 / MON192712EUR	Euribor 12M(Postfixé)-Floor à 5.305 activant à 5 sur Euribor 12M(Postfixé)	5,305	Taux fixe à 4.91 %	4,910	1 417 952,63	1 318 391,65	A-1	B-1
swap 10 / 830196M	Emprunt obligataire 2005 / FR0010257790	Euribor 12M + (-0.4675)	-0,979	Euribor 12M + 0.03	-0,474	12 907,79	174 655,95	A-1	A-1
swap 17 / IRS1010616	Emprunt obligataire 2005 / FR0010257790	Taux fixe annuable à 3.44 % (exerçable à partir du 13/12/2009)	3,490	Euribor 12M + (-0.4675)	-0,979	755 558,38	32 349,21	A-1	C-1

COMMUNAUTE URBAINE DUNKERQUE - BUDGET COMMUNAUTAIRE - CA - 2021

Instruments de couverture (Pour chaque ligne, indiquer le numéro de contrat)	Référence de l'emprunt couvert	Effet de l'instrument de couverture							
		Taux payé		Taux reçu (7)		Charges et produits constatés depuis l'origine du contrat		Catégorie d'emprunt (8)	
		Index (5)	Niveau de taux (6)	Index	Niveau de taux	Charges c/668	Produits c/768	Avant opération de couverture	Après opération de couverture
swap 18 / IRS1010617	Emprunt obligataire 2006 / FR0010405712	Taux fixe annuable à 3.92 % (exerçable à partir du 15/12/2009)	3,972	Euribor 12M + 0.0295	-0,481	1 581 821,01	105 561,27	A-1	C-1
swap 19 / 1866440M	Emprunt obligataire 2007 / FR0010558999	Taux fixe annuable à 3.91 % (exerçable à partir du 20/12/2009)	3,967	Euribor 12M + 0.05	-0,465	1 301 210,77	88 191,02	A-1	C-1
swap 21 / ONE29540301	000531 / 1810655	Taux fixe 3.34% à barrière 6% sur Euribor 3M(Postfixé)	0,000	Euribor 3M + 0.35	0,000	1 593 408,03	54 019,51	A-1	B-1
swap 22 / CANDF2218	000514 / MIN249596EUR	Taux fixe 2.79% à barrière 6% sur Euribor 3M(Postfixé)	2,861	Euribor 3M + 0.004	-0,546	1 557 875,47	19 123,03	A-1	B-1
Total						14 519 971,15	6 237 310,60		

(5) Indiquer l'index utilisé ou la formule de taux.

(6) Pour les emprunts à taux variable, indiquer le niveau moyen du taux constaté sur l'année.

(7) A compléter si l'instrument de couverture est un *swap*.

(8) Catégorie d'emprunt. Exemple A-1 (cf. la classification des emprunts suivant la typologie de la circulaire IOCB1015077C du 25 juin 2010 sur les produits financiers offerts aux collectivités territoriales).

IV – ANNEXES	IV
ELEMENTS DU BILAN – ETAT DE LA DETTE – REMBOURSEMENT ANTICIPE D’UN EMPRUNT AVEC REFINANCEMENT	A2.6

A2.6 – REMBOURSEMENT ANTICIPE D’UN EMPRUNT AVEC REFINANCEMENT (1)

Emprunts (2) (Pour chaque ligne, indiquer le numéro de contrat)	Année de mobilisation et profil d'amort. de l'emprunt		Date du refinancement	Organisme prêteur ou chef de file	Capital restant dû	Capital réaménagé	Durée résiduelle	Périodicité des remboursements (6)	Caractéristiques du taux			Coût de sortie (10)		Annuité de l'exercice		ICNE de l'exercice
	Année	Profil (5)							Type de taux (7)	Index (8)	Niveau de taux (9)	Type (11)	Montant (12)	Intérêts (13)	Capital	
Total des dépenses au c/ 166 Refinancement de dette (3)					0,00	0,00						0,00	0,00	0,00	0,00	0,00
Total des recettes au c/ 166 Refinancement de dette (4)					0,00	0,00						0,00	0,00	0,00	0,00	0,00

(1) Les opérations de refinancement de dette consistent en un remboursement d'un emprunt auprès d'un établissement de crédit suivi de la souscription d'un nouvel emprunt. Pour cette raison, les dépenses et les recettes du c/166 sont équilibrées.

(2) Pour les emprunts de refinancement, indiquer le nouveau numéro de contrat suivi, entre parenthèses, de la référence de l'emprunt quitté.

(3) Il s'agit de retracer les caractéristiques avant réaménagement des emprunts ayant fait l'objet d'un remboursement anticipé avec refinancement.

(4) Il s'agit de retracer les caractéristiques après réaménagement des emprunts de refinancement.

(5) Indiquer C pour amortissement constant, P pour amortissement progressif, F pour *in fine*, X pour autres à préciser.

(6) Indiquer la périodicité des remboursements A : annuelle ; T : trimestrielle ; M : mensuelle, B : bimestrielle, S : semestrielle, X autre.

(7) Type de taux d'intérêt : F : fixe ; V : variable simple ; C : complexe (c'est-à-dire un taux variable qui n'est pas seulement défini comme la simple addition d'un taux usuel de référence et d'une marge exprimée en point de pourcentage).

(8) Indiquer le type d'index (ex : Euribor 3 mois).

(9) Taux après opérations de couverture éventuelles. Pour un emprunt à taux variable, indiquer le niveau du taux constaté à la date du refinancement.

(10) Il s'agit de retracer les caractéristiques de l'indemnité de remboursement anticipé due relative à l'emprunt quitté.

(11) Indiquer A pour autofinancement, C pour capitalisation, T pour intégration dans le taux du nouvel emprunt, D pour allongement de durée.

(12) Indiquer le coût de sortie uniquement en cas d'autofinancement et de capitalisation.

(13) Il s'agit des intérêts dus au titre du contrat initial et comptabilisés à l'article 66111 « Intérêts réglés à l'échéance » (intérêts décaissés) et intérêts éventuels dus au titre du contrat d'échange éventuel et comptabilisés à l'article 668.

IV – ANNEXES	IV
ELEMENTS DU BILAN – ETAT DE LA DETTE – EMPRUNTS RENEGOCIES AU COURS DE L’ANNEE N	A2.7

A2.7 – EMPRUNTS RENEGOCIES AU COURS DE L’ANNEE N (1)

N° du contrat d'emprunt	Date de souscription du contrat initial	Date de renégociation	Organisme prêteur	Durée résiduelle en années		Taux (2)						Nominal		Profil d'amortissement et périodicité de remboursement (6)		Capital restant dû au 31/12/N	ICNE de l'exercice	Annuité payée dans l'exercice (s'il y a lieu)	
				Contrat initial	Contrat renégocié	Contrat initial			Contrat renégocié			Contrat initial	Contrat renégocié (5)	Contrat initial	Contrat renégocié			Intérêts	Capital
						Type de taux (3)	Index (4)	Taux act.	Type de taux (3)	Index (4)	Taux act.								
Total												0,00	0,00			0,00	0,00	0,00	0,00

(1) Inscrire les emprunts renégociés au cours de l'exercice N.

(2) Taux à la date de renégociation.

(3) Indiquer : F : fixe ; V : variable simple ; C : complexe (c'est-à-dire un taux variable qui n'est pas seulement défini comme la simple addition d'un taux usuel de référence et d'une marge exprimée en point de pourcentage).

(4) Indiquer la nature de l'index retenu (exemple : Euribor 3 mois).

(5) Nominal à la date de renégociation.

(6) Faire figurer 2 lettres : - Pour le profil d'amortissement, indiquer : C pour amortissement constant, P pour amortissement progressif, F pour *in fine*, X pour autres.

- Pour la périodicité de remboursement, indiquer : A : annuelle ; T : trimestrielle ; M : mensuelle, B : bimestrielle, S : semestrielle, X autre.

IV – ANNEXES	IV
ELEMENTS DU BILAN – ETAT DE LA DETTE	
DETTE POUR FINANCER L'EMPRUNT D'UN AUTRE ORGANISME	A2.8

A2.8 – DETTE POUR FINANCER L'EMPRUNT D'UN AUTRE ORGANISME (1)

REPARTITION PAR PRÊTEUR	Dette en capital à l'origine (2)	Dette en capital au 31/12 de l'exercice	Annuité payée au cours de l'exercice	Dont	
				Intérêts (3)	Capital
TOTAL	0,00	0,00	0,00	0,00	0,00
<u>Auprès des organismes de droit privé</u>	0,00	0,00	0,00	0,00	0,00
<u>Auprès des organismes de droit public</u>	0,00	0,00	0,00	0,00	0,00
<u>Dette provenant d'émissions obligataires(ex : émissions publiques ou privées)</u>	0,00	0,00	0,00	0,00	0,00

(1) Il s'agit des cas où une collectivité ou un établissement public accepte de prendre en charge l'emprunt au profit d'un autre organisme sans qu'il y ait pour autant transfert du contrat.

(2) La dette en capital à l'origine correspond à la part de dette prise en charge par la commune.

(3) Il s'agit des intérêts dus au titre du contrat initial et comptabilisés à l'article 66111 et des intérêts éventuels dus au titre du contrat d'échange et comptabilisés à l'article 668.

IV – ANNEXES	IV
ELEMENTS DU BILAN – ETAT DE LA DETTE – AUTRES DETTES	A2.9

A2.9 – AUTRES DETTES

(Issues des engagements juridiques pris autres que ceux destinés à financer la prise en charge d'un emprunt)

IV – ANNEXES	IV
ELEMENTS DU BILAN METHODES UTILISEES POUR LES AMORTISSEMENTS	A3

A3 – AMORTISSEMENTS – METHODES UTILISEES

CHOIX DE L'ASSEMBLEE DELIBERANTE			Délibération du
Biens de faible valeur Seuil unitaire en deçà duquel les immobilisations de peu de valeur s'amortissent sur un an (article R. 2321-1 du CGCT) : €			
Procédure d'amortissement (linéaire, dégressif, variable)	Catégories de biens amortis	Durée (en années)	
L	SDIS VEHICULE	10	01/01/1963
L	AUTRES BATIMENTS PUBLICS	10	01/01/1963
L	AUTRES INSTALLATIONS EX BUDGET A	15	01/01/1963
L	LOCATAIRE INSTAL BAT 1 AN	1	01/01/1996
L	AFFECTATION AUTRES IMMOBILISATIONS	1	01/01/2001
L	AFFECTATION AUTRES IMMOBILISATIONS	11	01/01/2001
L	SUBV COMMUNES MEMBRE	15	01/01/2006
L	SUBV COMMUNES MEMBRES	15	01/01/2008
L	INSTALLATION VOIRIE	25	01/01/2009
L	VOIRIE VEHICULES LEGERS	7	01/01/2009
L	VOIRIE AUTRES	12	01/01/2009
L	VEHICULES LEGERS	7	01/01/2009
L	MAT INFORMATIQUE	3	01/01/2009
L	MOBILIER	12	01/01/2009
L	AUTRES IMMOS CORP	8	01/01/2009
L	IMMEUBLES PRODUCTIFS DE REVENUS	50	01/01/2009
L	RECHERCHE DEVELOPPEMENT	5	01/01/2009
L	AUTRES INCORP DISPO	5	01/01/2009
L	AUTRES INCORP	2	01/01/2009
L	IMMEUBLE RAPPORT	50	01/01/2009
L	INSTALL BATIMENT AMO	12	01/01/2009
L	SDIS AUTRES	8	01/01/2009
L	SUBV COMMUNES	15	01/01/2009
L	VOIRIE CAMIONS	8	01/01/2009
L	AUTRES INSTALLATIONS	12	01/01/2009
L	LOCATAIRE INSTAL BAT	5	01/01/2009
L	CAMIONS	8	01/01/2009
L	MAT BUREAU	7	01/01/2009
L	BATEAUX	20	01/01/2009
L	AFFECTATION AUTRES IMMOBILISATIONS	5	01/01/2009
L	CHEPTEL	1	01/01/2009
L	AFFECTATION CHEPTEL	1	01/01/2009
L	ETUDES NON SUIVIES DE REALISATION	5	01/01/2009
L	DOCUMENT URBANISME	5	01/01/2009
L	FRAIS INSERTION	5	01/01/2009
L	SUBV NAT PRIVE	15	01/01/2009
L	INSTALLATION VOIRIE 1 AN	1	01/01/2009
L	SUBV ETAT	20	01/01/2009
L	AMORTISSEMENTS	20	01/01/2009
L	SUBV DEPARTEMENT	15	01/01/2009
L	AUTRES INSTALLATIONS	1	01/01/2009
L	INSTALLATIONS VOIRIE 25 ANS	25	01/01/2009
L	AUTRES INSTALLATIONS	12	01/01/2009
L	MAT BUREAU INFORMATIQUE	3	01/01/2009
L	VOIRIE AUTRES	1	01/01/2009
L	AUTRES IMMO CORP	8	01/01/2009

L	LICENCES BREVETS	2	01/01/2009
L	CAMIONS	8	01/01/2009
L	MAT BUREAU INFORMATI	1	01/01/2009
L	AUTRES IMMOS CORP RECTIF	1	01/01/2009
L	MOBILIER	1	01/01/2009
L	SUBV COMMUNES MEMBRES BATS ET INSTALLATIONS	15	31/12/2010
L	SUBV COMMUNES MEMBRES GFP	15	01/01/2011
L	LICENCES BREVETS REPRISE	1	31/12/2011
L	INSTALLATION BATIMENTS REPRISE	1	31/12/2011
L	MAT BUREAU INFORMATIQUE REPRISE	1	31/12/2011
L	MATERIEL DE TRANSPORT REPRISE	1	31/12/2011
L	AUTRES INSTALLATIONS REPRISE	1	31/12/2011
L	AMENAGEMENT TERRAIN AUTRES REPRISE	1	31/12/2011
L	MOBILIER REPRISE	1	31/12/2011
L	BATEAUX	1	01/01/2012
L	SUBV PUBLICS LOCAUX MOBILIER MATERIEL ETUDE	5	01/01/2012
L	SUBV DROIT PRIVE MOBILIER MATERIEL ETUDE	5	01/01/2012
L	SUBV DROIT PRIVE BATS ET INSTALLATIONS	15	01/01/2012
L	SUBV NAT PUBLIC	15	01/01/2012
L	SUBV AUTRES PUBLICS BATS ET INSTALLATIONS	15	01/01/2012
L		30	01/01/2012
L	SUBV AUTRES COMMUNES MOBILIER MATERIEL ETUDE	5	31/12/2012
L	SUBV ETAT INFRASTRUTURE INTERET NATIONAL	30	31/12/2012
L	SUBV GPT COLLECT AUTRES GPT BATS ET INSTALLATIONS	15	31/12/2012
L	SUBV AUTRES PUBLICS INFRASTRUCTURE INTERET NATIONAL	30	31/12/2012
L	SUBV COMMUNES MEMBRE	5	01/01/2013
L	SUBV DEPARTEMENT	30	01/01/2015
L	SUBV DROIT PRIVE BATS ET INSTALLATIONS	30	01/01/2015
L	SUBV GPT COLLECT AUTRES GPT BATS ET INSTALLATIONS	30	01/01/2015
L	SUBV NAT PRIVE	30	01/01/2015
L	SUBV ETAT INFRASTRUTURE INTERET NATIONAL	40	01/01/2015
L	SUBV AUTRES PUBLICS INFRASTRUCTURE INTERET NATIONAL	40	01/01/2015
L	SUBV COMMUNES MEMBRES BATS ET INSTALLATIONS	30	01/01/2015
L	SUBV NAT PUBLIC	30	01/01/2015
L	SUBV AUTRES PUBLICS BATS ET INSTALLATIONS	30	02/01/2015
L	SUBV ETAT BATS ET INSTALLATIONS	30	01/01/2018
L	SUBVENTIONS BATIMENTS INSTALLATIONS	15	01/01/2018
L	SUBVENTIONS MOBILIER MATERIEL ETUDES	30	01/01/2018

IV – ANNEXES	IV
ELEMENTS DU BILAN ETAT DES PROVISIONS	A4

A4 – ETAT DES PROVISIONS

Nature de la provision	Montant de la provision de l'exercice (1)	Date de constitution de la provision	Montant des provisions constituées au 01/01/N	Montant total des provisions constituées	Montant des reprises	SOLDE
PROVISIONS BUDGETAIRES						
Provisions pour risques et charges (2)	0,00		0,00	0,00	0,00	0,00
Provisions pour dépréciation (2)	0,00		0,00	0,00	0,00	0,00
TOTAL PROVISIONS BUDGETAIRES	0,00		0,00	0,00	0,00	0,00
PROVISIONS SEMI-BUDGETAIRES						
Provisions pour risques et charges (2)	288,18		79 698,34	79 986,52	0,00	79 986,52
GARANTIE D'EMPRUNTS	0,00	01/01/2005	75 952,00	75 952,00	0,00	75 952,00
PRIME DE REMBOURSEMENT DES OBLIGATIONS	288,18	01/01/2008	3 746,34	4 034,52	0,00	4 034,52
Provisions pour dépréciation (2)	0,00		0,00	0,00	0,00	0,00
TOTAL PROVISIONS SEMI-BUDGETAIRES	288,18		79 698,34	79 986,52	0,00	79 986,52

(1) Provisions nouvelles ou abondement d'une provision déjà constituée.

(2) Indiquer l'objet de la provision (exemples : provision pour litiges au titre du procès ; provisions pour dépréciation des immobilisations de l'équipement ...).

IV – ANNEXES	IV
ELEMENTS DU BILAN EQUILIBRE DES OPERATIONS FINANCIERES – DEPENSES	A6.1

DEPENSES A COUVRIR PAR DES RESSOURCES PROPRES

Art. (1)	Libellé (1)	Crédits de l'exercice (BP + BS + DM + RAR N-1)	Réalizations
DEPENSES TOTALES A COUVRIR PAR DES RESSOURCES PROPRES =A + B		35 076 238,14	35 047 095,00
16 Emprunts et dettes assimilées (A)		34 703 210,00	34 699 278,76
1631	Emprunts obligataires	3 730 500,00	3 730 500,00
1641	Emprunts en euros	29 132 303,00	29 128 707,97
1643	Emprunts en devises	0,00	0,00
16441	Opérat° afférentes à l'emprunt	1 840 407,00	1 840 070,79
1671	Avances consolidées du Trésor	0,00	0,00
1672	Emprunts sur comptes spéciaux du Trésor	0,00	0,00
1678	Autres emprunts et dettes	0,00	0,00
1681	Autres emprunts	0,00	0,00
1682	Bons à moyen terme négociables	0,00	0,00
1687	Autres dettes	0,00	0,00
Dépenses et transferts à déduire des ressources propres (B)		373 028,14	347 816,24
10...	<i>Reprise de dotations, fonds divers et réserves</i>		
10...	Reversement de dotations, fonds divers et réserves		
10226	Taxe d'aménagement	100 000,00	74 788,10
139	<i>Subv. invest. transférées cpte résultat</i>	273 028,14	273 028,14
020	Dépenses imprévues	0,00	0,00

	Op. de l'exercice I	Restes à réaliser en dépenses au 31/12	Solde d'exécution D001 de l'exercice précédent (N-1)	TOTAL II
Dépenses à couvrir par des ressources propres	35 047 095,00	12 668 510,10	26 274 907,10	73 990 512,20

(1) Détailler les chapitres budgétaires par article conformément au plan de comptes.

IV – ANNEXES	IV
ELEMENTS DU BILAN	
EQUILIBRE DES OPERATIONS FINANCIERES – RECETTES	A6.2

RESSOURCES PROPRES

Art. (1)	Libellé (1)	Crédits de l'exercice (BP + BS + DM + RAR N-1)	Réalizations
RECETTES (RESSOURCES PROPRES) = a + b		37 255 059,26	34 885 260,64
Ressources propres externes de l'année (a)		18 000 245,15	19 280 503,27
10222	FCTVA	14 700 000,00	15 944 622,34
10223	TLE	0,00	0,00
10226	Taxe d'aménagement	1 000 000,00	681 320,56
10228	Autres fonds	0,00	0,00
13146	Attributions de compensation d'investissement	0,00	0,00
13156	Attributions de compensation d'investissement	0,00	0,00
13246	Attributions de compensation d'investissement	0,00	0,00
13256	Attributions de compensation d'investissement	0,00	0,00
138	Autres subvent° invest. non transf.	0,00	0,00
26...	Participations et créances rattachées		
27...	Autres immobilisations financières		
274	Prêts	2 300 245,15	2 653 160,37
275	Dépôts et cautionnements versés	0,00	1 400,00
Ressources propres internes de l'année (b) (2)		19 254 814,11	15 604 757,37
15...	Provisions pour risques et charges		
169	Primes de remboursement des obligations	289,00	288,18
26...	Participations et créances rattachées		
27...	Autres immobilisations financières		
28...	Amortissement des immobilisations		
2802	Frais liés à la réalisation des document	143 756,13	143 756,13
28031	Frais d'études	35 265,00	35 265,00
28033	Frais d'insertion	35 082,58	35 082,58
2804112	Subv. Etat : Bâtiments, installations	51 974,03	51 974,03
2804122	Subv. Régions : Bâtiments, installations	21 503,99	21 503,99
2804132	Subv. Dpt : Bâtiments, installations	24 345,97	24 345,97
28041412	Subv. Cne GFP : Bâtiments, installations	2 078 561,69	2 078 561,69
28041512	GFP rat : Bâtiments, installations	76 666,66	76 666,66
28041582	GFP : Bâtiments, installations	93 799,29	93 799,29
2804171	Autres EPL : Bien mobilier, matériel	36 949,75	36 949,75
2804172	Autres EPL : Bâtiments, installations	46 419,36	46 419,36
2804182	Autres org pub - Bâtiments et installat°	569 726,22	569 726,22
2804183	Autres org pub-Proj infrastruct int nat.	464 489,58	464 489,58
280421	Privé : Bien mobilier, matériel	304 205,59	304 205,59
280422	Privé : Bâtiments, installations	3 455 476,92	3 455 476,92
2804412	Sub nat org pub - Bâtiments, installat°	747 453,15	747 453,15
2804422	Sub nat privé - Bâtiments et installat°	114,84	114,84
28051	Concessions et droits similaires	2 288 210,87	2 288 210,87
28138	Autres constructions	15 917,65	15 917,65
28152	Installations de voirie	1 018 232,05	1 018 232,05
281568	Autres matériels, outillages incendie	4 015,44	4 015,44
281571	Matériel roulant	47 175,30	47 175,30
281578	Autre matériel et outillage de voirie	19 129,76	19 129,76
28158	Autres installat°, matériel et outillage	139 514,96	139 514,96
28181	Installations générales, aménagt divers	24 406,86	24 406,86
28182	Matériel de transport	226 805,34	226 805,34
28183	Matériel de bureau et informatique	1 484 580,61	1 484 580,61
28184	Mobilier	167 083,70	167 083,70
28185	Cheptel	1 900,00	1 900,00
28188	Autres immo. corporelles	1 621 705,90	1 621 705,90
29...	Prov. pour dépréciat° immobilisations		
39...	Prov. dépréciat° des stocks et en-cours		
481...	Charges à rép. sur plusieurs exercices		
4815	Charges liées à crise sanitaire Covid-19	360 000,00	360 000,00

Art. (1)	Libellé (1)	Crédits de l'exercice (BP + BS + DM + RAR N-1)	Réalisations
49...	Prov. dépréc. comptes de tiers		
59...	Prov. dépréc. comptes financiers		
024	Produits des cessions d'immobilisations	0,00	0,00
021	Virement de la sect ^o de fonctionnement	3 650 055,92	0,00

	Opérations de l'exercice III	Restes à réaliser en recettes au 31/12	Solde d'exécution R001 de l'exercice précédent	Affectation R1068 de l'exercice précédent	TOTAL IV
Total ressources propres disponibles	34 885 260,64	7 000 000,00	0,00	30 275 926,79	72 161 187,43

	Montant
Dépenses à couvrir par des ressources propres	II 73 990 512,20
Ressources propres disponibles	IV 72 161 187,43
Solde	V = IV - II (3) -1 829 324,77

(1) Les comptes 15, 169, 26, 27, 28, 29, 39, 481, 49 et 59 sont à détailler conformément au plan de comptes.

(2) Les comptes 15, 29, 39, 49 et 59 sont présentés uniquement si la commune ou l'établissement applique le régime des provisions budgétaires.

(3) Indiquer le signe algébrique.

IV – ANNEXES	IV
ELEMENTS DU BILAN	
ETAT DE VENTILATION DES DEPENSES ET RECETTES DES SERVICES ASSUJETTIS A LA TVA – SECTION DE FONCTIONNEMENT	A7.2.1

(Article R. 2313-3 du CGCT – Services assujettis sans faire l'objet d'un budget distinct du budget général)

ASSISES DE L'ENERGIE (1)**A7.2.1 – SECTION DE FONCTIONNEMENT – DEPENSES**

DEPENSES – MANDATS EMIS		
Article (2)	Libellé (2)	Montant
011	Charges à caractère général	243 953,39
6156	Maintenance	622,20
6185	Frais de colloques et séminaires	243 141,19
6236	Catalogues et imprimés	190,00
012	Charges de personnel, frais assimilés	0,00
65	Autres charges de gestion courante	0,00
66	Charges financières	0,00
67	Charges exceptionnelles	0,00
68	Dotations provisions semi-budgétaires (3)	0,00
014	Atténuations de produits	0,00
Total des dépenses réelles		243 953,39
042	Opérat° ordre transfert entre sections	0,00
043	Opérat° ordre intérieur de la section	0,00
Total des dépenses d'ordre		0,00
TOTAL GENERAL		243 953,39

A7.2.1 – SECTION DE FONCTIONNEMENT – RECETTES

RECETTES – TITRES EMIS		
Article (2)	Libellé (2)	Montant
70	Produits services, domaine et ventes div	0,00
73	Impôts et taxes	0,00
74	Dotations et participations	296 034,32
7472	Régions	49 367,65
7473	Départements	16 000,00
7478	Autres organismes	230 666,67
75	Autres produits de gestion courante	0,00
76	Produits financiers	0,00
77	Produits exceptionnels	0,00
78	Reprises provisions semi-budgétaires (3)	0,00
013	Atténuations de charges	0,00
Total des recettes réelles		296 034,32
042	Opérat° ordre transfert entre sections	0,00
043	Opérat° ordre intérieur de la section	0,00
Total des recettes d'ordre		0,00
TOTAL GENERAL		296 034,32

(1) Compléter par le nom du service assujetti à la TVA.

(2) Détailler les chapitres budgétaires par article conformément au plan de comptes appliqué par le service.

(3) Si la commune ou l'établissement a opté pour les provisions semi-budgétaires.

IV – ANNEXES	IV
ELEMENTS DU BILAN ETAT DE VENTILATION DES DEPENSES ET RECETTES DES SERVICES ASSUJETTIS A LA TVA – SECTION DE FONCTIONNEMENT	A7.2.1

(Article R. 2313-3 du CGCT – Services assujettis sans faire l'objet d'un budget distinct du budget général)

EFFACEMENT RESEAU ELECTRIQUE (1)**A7.2.1 – SECTION DE FONCTIONNEMENT – DEPENSES**

DEPENSES – MANDATS EMIS		
Article (2)	Libellé (2)	Montant
011	Charges à caractère général	0,00
012	Charges de personnel, frais assimilés	0,00
65	Autres charges de gestion courante	0,00
66	Charges financières	0,00
67	Charges exceptionnelles	0,00
68	Dotations provisions semi-budgétaires (3)	0,00
014	Atténuations de produits	0,00
Total des dépenses réelles		0,00
042	<i>Opérat° ordre transfert entre sections</i>	<i>0,00</i>
043	<i>Opérat° ordre intérieur de la section</i>	<i>0,00</i>
Total des dépenses d'ordre		0,00
TOTAL GENERAL		0,00

A7.2.1 – SECTION DE FONCTIONNEMENT – RECETTES

RECETTES – TITRES EMIS		
Article (2)	Libellé (2)	Montant
70	Produits services, domaine et ventes div	0,00
73	Impôts et taxes	0,00
74	Dotations et participations	0,00
75	Autres produits de gestion courante	0,00
76	Produits financiers	0,00
77	Produits exceptionnels	0,00
78	Reprises provisions semi-budgétaires (3)	0,00
013	Atténuations de charges	0,00
Total des recettes réelles		0,00
042	<i>Opérat° ordre transfert entre sections</i>	<i>0,00</i>
043	<i>Opérat° ordre intérieur de la section</i>	<i>0,00</i>
Total des recettes d'ordre		0,00
TOTAL GENERAL		0,00

(1) Compléter par le nom du service assujetti à la TVA.

(2) Détailler les chapitres budgétaires par article conformément au plan de comptes appliqué par le service.

(3) Si la commune ou l'établissement a opté pour les provisions semi-budgétaires.

IV – ANNEXES	IV
ELEMENTS DU BILAN	
ETAT DE VENTILATION DES DEPENSES ET RECETTES DES SERVICES ASSUJETTIS A LA TVA – SECTION DE FONCTIONNEMENT	A7.2.1

(Article R. 2313-3 du CGCT – Services assujettis sans faire l'objet d'un budget distinct du budget général)

GOLF (1)**A7.2.1 – SECTION DE FONCTIONNEMENT – DEPENSES**

DEPENSES – MANDATS EMIS		
Article (2)	Libellé (2)	Montant
011	Charges à caractère général	643,13
615221	Bâtiments publics	643,13
012	Charges de personnel, frais assimilés	0,00
65	Autres charges de gestion courante	0,00
66	Charges financières	0,00
67	Charges exceptionnelles	0,00
68	Dotations provisions semi-budgétaires (3)	0,00
014	Atténuations de produits	0,00
Total des dépenses réelles		643,13
042	<i>Opérat° ordre transfert entre sections</i>	<i>0,00</i>
043	<i>Opérat° ordre intérieur de la section</i>	<i>0,00</i>
Total des dépenses d'ordre		0,00
TOTAL GENERAL		643,13

A7.2.1 – SECTION DE FONCTIONNEMENT – RECETTES

RECETTES – TITRES EMIS		
Article (2)	Libellé (2)	Montant
70	Produits services, domaine et ventes div	22 010,00
70388	Autres redevances et recettes diverses	22 010,00
73	Impôts et taxes	0,00
74	Dotations et participations	0,00
75	Autres produits de gestion courante	139 756,00
757	Redevances versées par les fermiers et concessionnaires	139 756,00
76	Produits financiers	0,00
77	Produits exceptionnels	0,00
78	Reprises provisions semi-budgétaires (3)	0,00
013	Atténuations de charges	0,00
Total des recettes réelles		161 766,00
042	<i>Opérat° ordre transfert entre sections</i>	<i>0,00</i>
043	<i>Opérat° ordre intérieur de la section</i>	<i>0,00</i>
Total des recettes d'ordre		0,00
TOTAL GENERAL		161 766,00

(1) Compléter par le nom du service assujetti à la TVA.

(2) Détailler les chapitres budgétaires par article conformément au plan de comptes appliqué par le service.

(3) Si la commune ou l'établissement a opté pour les provisions semi-budgétaires.

IV – ANNEXES	IV
ELEMENTS DU BILAN	
ETAT DE VENTILATION DES DEPENSES ET RECETTES DES SERVICES ASSUJETTIS A LA TVA – SECTION DE FONCTIONNEMENT	A7.2.1

(Article R. 2313-3 du CGCT – Services assujettis sans faire l'objet d'un budget distinct du budget général)

LOCATION IMMEUBLE PROFESSION (1)**A7.2.1 – SECTION DE FONCTIONNEMENT – DEPENSES**

DEPENSES – MANDATS EMIS		
Article (2)	Libellé (2)	Montant
011	Charges à caractère général	61 592,43
6156	Maintenance	871,27
6282	Frais de gardiennage (églises, forêts et bois communaux ..)	71,16
63512	Taxes foncières	60 650,00
012	Charges de personnel, frais assimilés	0,00
65	Autres charges de gestion courante	0,00
66	Charges financières	0,00
67	Charges exceptionnelles	8 339,18
673	Titres annulés (sur exercices antérieurs)	8 339,18
68	Dotations provisions semi-budgétaires (3)	0,00
014	Atténuations de produits	0,00
Total des dépenses réelles		69 931,61
042	<i>Opérat° ordre transfert entre sections</i>	<i>0,00</i>
043	<i>Opérat° ordre intérieur de la section</i>	<i>0,00</i>
Total des dépenses d'ordre		0,00
TOTAL GENERAL		69 931,61

A7.2.1 – SECTION DE FONCTIONNEMENT – RECETTES

RECETTES – TITRES EMIS		
Article (2)	Libellé (2)	Montant
70	Produits services, domaine et ventes div	0,00
73	Impôts et taxes	0,00
74	Dotations et participations	0,00
75	Autres produits de gestion courante	360 842,33
752	Revenus des immeubles	360 842,33
76	Produits financiers	0,00
77	Produits exceptionnels	0,00
78	Reprises provisions semi-budgétaires (3)	0,00
013	Atténuations de charges	0,00
Total des recettes réelles		360 842,33
042	<i>Opérat° ordre transfert entre sections</i>	<i>0,00</i>
043	<i>Opérat° ordre intérieur de la section</i>	<i>0,00</i>
Total des recettes d'ordre		0,00
TOTAL GENERAL		360 842,33

(1) Compléter par le nom du service assujetti à la TVA.

(2) Détailler les chapitres budgétaires par article conformément au plan de comptes appliqué par le service.

(3) Si la commune ou l'établissement a opté pour les provisions semi-budgétaires.

IV – ANNEXES	IV
ELEMENTS DU BILAN	
ETAT DE VENTILATION DES DEPENSES ET RECETTES DES SERVICES ASSUJETTIS A LA TVA – SECTION DE FONCTIONNEMENT	A7.2.1

(Article R. 2313-3 du CGCT – Services assujettis sans faire l'objet d'un budget distinct du budget général)

PARC ZOOLOGIQUE (1)**A7.2.1 – SECTION DE FONCTIONNEMENT – DEPENSES**

DEPENSES – MANDATS EMIS		
Article (2)	Libellé (2)	Montant
011	Charges à caractère général	593 243,10
60611	Eau et assainissement	48 920,62
60612	Énergie - Electricité	52 961,82
60623	Alimentation	65 469,17
60631	Fournitures d'entretien	87,58
60632	Fournitures de petit équipement	12 157,03
60636	Vêtements de travail	11 488,96
6064	Fournitures administratives	101,40
6068	Autres matières et fournitures	55 695,05
6078	Autres marchandises	41 424,51
611	Contrats de prestations de services avec des entreprises	9 792,73
6135	Locations mobilières	7 396,68
615221	Bâtiments publics	21 466,85
61551	Matériel roulant	557,83
61558	Autres biens mobiliers	2 167,28
6156	Maintenance	103 425,26
6161	Multirisques	2 709,38
6182	Documentation générale et technique	27,00
6226	Honoraires	37 131,78
6231	Annonces et insertions	17 283,67
6236	Catalogues et imprimés	5 676,60
6241	Transports de biens	4 160,00
6261	Frais d'affranchissement	46,32
627	Services bancaires et assimilés	99,96
6281	Concours divers (cotisations...)	10 626,56
6282	Frais de gardiennage (églises, forêts et bois communaux ..)	20 545,83
6283	Frais de nettoyage des locaux	61 823,23
012	Charges de personnel, frais assimilés	386,08
6475	Médecine du travail, pharmacie	386,08
65	Autres charges de gestion courante	6 100,00
6512	Droits d'utilisation - informatique en nuage	4 100,00
6574	Subventions de fonctionnement aux associations et autres pe	2 000,00
66	Charges financières	0,00
67	Charges exceptionnelles	0,00
68	Dotations provisions semi-budgétaires (3)	0,00
014	Atténuations de produits	0,00
Total des dépenses réelles		599 729,18
042	Opérat° ordre transfert entre sections	0,00
043	Opérat° ordre intérieur de la section	0,00
Total des dépenses d'ordre		0,00
TOTAL GENERAL		599 729,18

A7.2.1 – SECTION DE FONCTIONNEMENT – RECETTES

RECETTES – TITRES EMIS		
Article (2)	Libellé (2)	Montant
70	Produits services, domaine et ventes div	3 642,67
7062	Redevances et droits des services à caractère culturel	3 642,67
73	Impôts et taxes	0,00
74	Dotations et participations	0,00
75	Autres produits de gestion courante	0,00
76	Produits financiers	0,00
77	Produits exceptionnels	8 875,41
773	Mandats annulés (sur exercices antérieurs) ou atteints par	556,35
7788	Produits exceptionnels divers	8 319,06
78	Reprises provisions semi-budgétaires (3)	0,00

RECETTES – TITRES EMIS		
Article (2)	Libellé (2)	Montant
013	Atténuations de charges	0,00
Total des recettes réelles		12 518,08
042	<i>Opérat° ordre transfert entre sections</i>	<i>0,00</i>
043	<i>Opérat° ordre intérieur de la section</i>	<i>0,00</i>
Total des recettes d'ordre		0,00
TOTAL GENERAL		12 518,08

(1) Compléter par le nom du service assujetti à la TVA.

(2) Détailler les chapitres budgétaires par article conformément au plan de comptes appliqué par le service.

(3) Si la commune ou l'établissement a opté pour les provisions semi-budgétaires.

IV – ANNEXES	IV
ELEMENTS DU BILAN	
ETAT DE VENTILATION DES DEPENSES ET RECETTES DES SERVICES ASSUJETTIS A LA TVA – SECTION DE FONCTIONNEMENT	A7.2.1

(Article R. 2313-3 du CGCT – Services assujettis sans faire l'objet d'un budget distinct du budget général)

PARKING PUBLIC (1)**A7.2.1 – SECTION DE FONCTIONNEMENT – DEPENSES**

DEPENSES – MANDATS EMIS		
Article (2)	Libellé (2)	Montant
011	Charges à caractère général	527 568,95
6068	Autres matières et fournitures	447,76
611	Contrats de prestations de services avec des entreprises	398 335,32
615221	Bâtiments publics	3 213,51
615231	Voiries	2 766,27
61558	Autres biens mobiliers	1 939,98
6156	Maintenance	1 326,64
6161	Multirisques	13 852,47
6226	Honoraires	1 200,00
62875	Remboursement de frais aux communes membres du GFP	104 487,00
012	Charges de personnel, frais assimilés	0,00
65	Autres charges de gestion courante	10 322,00
6512	Droits d'utilisation - informatique en nuage	10 322,00
66	Charges financières	0,00
67	Charges exceptionnelles	0,00
68	Dotations provisions semi-budgétaires (3)	0,00
014	Atténuations de produits	0,00
Total des dépenses réelles		537 890,95
042	Opérat° ordre transfert entre sections	0,00
043	Opérat° ordre intérieur de la section	0,00
Total des dépenses d'ordre		0,00
TOTAL GENERAL		537 890,95

A7.2.1 – SECTION DE FONCTIONNEMENT – RECETTES

RECETTES – TITRES EMIS		
Article (2)	Libellé (2)	Montant
70	Produits services, domaine et ventes div	0,00
73	Impôts et taxes	0,00
74	Dotations et participations	0,00
75	Autres produits de gestion courante	0,00
76	Produits financiers	0,00
77	Produits exceptionnels	0,00
78	Reprises provisions semi-budgétaires (3)	0,00
013	Atténuations de charges	0,00
Total des recettes réelles		0,00
042	Opérat° ordre transfert entre sections	0,00
043	Opérat° ordre intérieur de la section	0,00
Total des recettes d'ordre		0,00
TOTAL GENERAL		0,00

(1) Compléter par le nom du service assujetti à la TVA.

(2) Détailler les chapitres budgétaires par article conformément au plan de comptes appliqué par le service.

(3) Si la commune ou l'établissement a opté pour les provisions semi-budgétaires.

IV – ANNEXES	IV
ELEMENTS DU BILAN	
ETAT DE VENTILATION DES DEPENSES ET RECETTES DES SERVICES ASSUJETTIS A LA TVA – SECTION DE FONCTIONNEMENT	A7.2.1

(Article R. 2313-3 du CGCT – Services assujettis sans faire l'objet d'un budget distinct du budget général)

PATINOIRE (1)**A7.2.1 – SECTION DE FONCTIONNEMENT – DEPENSES**

DEPENSES – MANDATS EMIS		
Article (2)	Libellé (2)	Montant
011	Charges à caractère général	647 029,51
60612	Énergie - Electricité	240 618,51
60632	Fournitures de petit équipement	1 558,01
6068	Autres matières et fournitures	1 444,14
611	Contrats de prestations de services avec des entreprises	212 582,31
615221	Bâtiments publics	18 110,99
6156	Maintenance	153 599,50
6226	Honoraires	19 116,05
012	Charges de personnel, frais assimilés	0,00
65	Autres charges de gestion courante	0,00
66	Charges financières	0,00
67	Charges exceptionnelles	0,00
68	Dotations provisions semi-budgétaires (3)	0,00
014	Atténuations de produits	0,00
Total des dépenses réelles		647 029,51
042	Opérat° ordre transfert entre sections	0,00
043	Opérat° ordre intérieur de la section	0,00
Total des dépenses d'ordre		0,00
TOTAL GENERAL		647 029,51

A7.2.1 – SECTION DE FONCTIONNEMENT – RECETTES

RECETTES – TITRES EMIS		
Article (2)	Libellé (2)	Montant
70	Produits services, domaine et ventes div	69 450,40
70323	Redevance d'occupation du domaine public communal	69 450,40
73	Impôts et taxes	0,00
74	Dotations et participations	0,00
75	Autres produits de gestion courante	0,00
76	Produits financiers	0,00
77	Produits exceptionnels	20 895,12
7788	Produits exceptionnels divers	20 895,12
78	Reprises provisions semi-budgétaires (3)	0,00
013	Atténuations de charges	0,00
Total des recettes réelles		90 345,52
042	Opérat° ordre transfert entre sections	0,00
043	Opérat° ordre intérieur de la section	0,00
Total des recettes d'ordre		0,00
TOTAL GENERAL		90 345,52

(1) Compléter par le nom du service assujetti à la TVA.

(2) Détailler les chapitres budgétaires par article conformément au plan de comptes appliqué par le service.

(3) Si la commune ou l'établissement a opté pour les provisions semi-budgétaires.

IV – ANNEXES	IV
ELEMENTS DU BILAN ETAT DE VENTILATION DES DEPENSES ET RECETTES DES SERVICES ASSUJETTIS A LA TVA – SECTION D'INVESTISSEMENT	A7.2.2

(Article R. 2313-3 du CGCT – Services assujettis sans faire l'objet d'un budget distinct du budget général)

ASSISES DE L'ENERGIE⁽¹⁾**A7.2.2 – SECTION D'INVESTISSEMENT - DEPENSES**

DEPENSES – MANDATS EMIS		
Article (2)	Libellé (2)	Montant
10	Dotations, fonds divers et réserves	0,00
13	Subventions d'investissement	0,00
16	Emprunts et dettes assimilées	0,00
20	Immobilisations incorporelles (hors opérations.)	0,00
204	Subventions d'équipement versées (hors opérations)	0,00
21	Immobilisations corporelles (hors opérations)	0,00
22	Immobilisations reçues en affectation (hors opérations)	0,00
23	Immobilisations en cours (hors opérations)	0,00
26	Participat° et créances rattachées	0,00
27	Autres immobilisations financières	0,00
Opérations d'équipement (1 ligne par opération)		
Opérations pour compte de tiers (1 ligne par opération)		
Total des dépenses réelles		0,00
040	Opérat° ordre transfert entre sections	0,00
041	Opérations patrimoniales	0,00
Total des dépenses d'ordre		0,00
TOTAL GENERAL		0,00

A7.2.2 – SECTION D'INVESTISSEMENT – RECETTES

RECETTES – TITRES EMIS		
Article (2)	Libellé (2)	Montant
10	Dotations, fonds divers et réserves	0,00
13	Subventions d'investissement	0,00
16	Emprunts et dettes assimilées	0,00
20	Immobilisations incorporelles	0,00
204	Subventions d'équipement versées	0,00
21	Immobilisations corporelles	0,00
22	Immobilisations reçues en affectation	0,00
23	Immobilisations en cours	0,00
26	Participat° et créances rattachées	0,00
27	Autres immobilisations financières	0,00
Opérations pour compte de tiers (1 ligne par opération)		
Total des recettes réelles		0,00
040	Opérat° ordre transfert entre sections	0,00
041	Opérations patrimoniales	0,00
Total des recettes d'ordre		0,00
TOTAL GENERAL		0,00

(1) Compléter par le nom du service assujetti à la TVA.

(2) Détailler les chapitres budgétaires par article conformément au plan de comptes appliqué par le service.

IV – ANNEXES	IV
ELEMENTS DU BILAN	
ETAT DE VENTILATION DES DEPENSES ET RECETTES DES SERVICES ASSUJETTIS A LA TVA – SECTION D'INVESTISSEMENT	A7.2.2

(Article R. 2313-3 du CGCT – Services assujettis sans faire l'objet d'un budget distinct du budget général)

EFFACEMENT RESEAU ELECTRIQUE(1)**A7.2.2 – SECTION D'INVESTISSEMENT - DEPENSES**

DEPENSES – MANDATS EMIS		
Article (2)	Libellé (2)	Montant
10	Dotations, fonds divers et réserves	0,00
13	Subventions d'investissement	0,00
16	Emprunts et dettes assimilées	0,00
20	Immobilisations incorporelles (hors opérations.)	0,00
204	Subventions d'équipement versées (hors opérations)	0,00
21	Immobilisations corporelles (hors opérations)	0,00
22	Immobilisations reçues en affectation (hors opérations)	0,00
23	Immobilisations en cours (hors opérations)	353 860,54
2315	Installations, matériel et outillage techniques	353 860,54
26	Participat° et créances rattachées	0,00
27	Autres immobilisations financières	0,00
Opérations d'équipement (1 ligne par opération)		
Opérations pour compte de tiers (1 ligne par opération)		
Total des dépenses réelles		353 860,54
040	Opérat° ordre transfert entre sections	0,00
041	Opérations patrimoniales	0,00
Total des dépenses d'ordre		0,00
TOTAL GENERAL		353 860,54

A7.2.2 – SECTION D'INVESTISSEMENT – RECETTES

RECETTES – TITRES EMIS		
Article (2)	Libellé (2)	Montant
10	Dotations, fonds divers et réserves	0,00
13	Subventions d'investissement	0,00
16	Emprunts et dettes assimilées	0,00
20	Immobilisations incorporelles	0,00
204	Subventions d'équipement versées	0,00
21	Immobilisations corporelles	0,00
22	Immobilisations reçues en affectation	0,00
23	Immobilisations en cours	0,00
26	Participat° et créances rattachées	0,00
27	Autres immobilisations financières	0,00
Opérations pour compte de tiers (1 ligne par opération)		
Total des recettes réelles		0,00
040	Opérat° ordre transfert entre sections	0,00
041	Opérations patrimoniales	0,00
Total des recettes d'ordre		0,00
TOTAL GENERAL		0,00

(1) Compléter par le nom du service assujetti à la TVA.

(2) Détailler les chapitres budgétaires par article conformément au plan de comptes appliqué par le service.

IV – ANNEXES	IV
ELEMENTS DU BILAN ETAT DE VENTILATION DES DEPENSES ET RECETTES DES SERVICES ASSUJETTIS A LA TVA – SECTION D'INVESTISSEMENT	A7.2.2

(Article R. 2313-3 du CGCT – Services assujettis sans faire l'objet d'un budget distinct du budget général)

GOLF(1)**A7.2.2 – SECTION D'INVESTISSEMENT - DEPENSES**

DEPENSES – MANDATS EMIS		
Article (2)	Libellé (2)	Montant
10	Dotations, fonds divers et réserves	0,00
13	Subventions d'investissement	0,00
16	Emprunts et dettes assimilées	0,00
20	Immobilisations incorporelles (hors opérations.)	11 178,00
2031	Frais d'études	11 178,00
204	Subventions d'équipement versées (hors opérations)	0,00
21	Immobilisations corporelles (hors opérations)	5 371,43
21318	Autres bâtiments publics	5 371,43
22	Immobilisations reçues en affectation (hors opérations)	0,00
23	Immobilisations en cours (hors opérations)	29 059,31
2312	Agencements et aménagements de terrains	2 309,93
2313	Constructions	26 749,38
26	Participat° et créances rattachées	0,00
27	Autres immobilisations financières	0,00
Opérations d'équipement (1 ligne par opération)		
Opérations pour compte de tiers (1 ligne par opération)		
Total des dépenses réelles		45 608,74
040	Opérat° ordre transfert entre sections	0,00
041	Opérations patrimoniales	0,00
Total des dépenses d'ordre		0,00
TOTAL GENERAL		45 608,74

A7.2.2 – SECTION D'INVESTISSEMENT – RECETTES

RECETTES – TITRES EMIS		
Article (2)	Libellé (2)	Montant
10	Dotations, fonds divers et réserves	0,00
13	Subventions d'investissement	0,00
16	Emprunts et dettes assimilées	0,00
20	Immobilisations incorporelles	0,00
204	Subventions d'équipement versées	0,00
21	Immobilisations corporelles	0,00
22	Immobilisations reçues en affectation	0,00
23	Immobilisations en cours	0,00
26	Participat° et créances rattachées	0,00
27	Autres immobilisations financières	0,00
Opérations pour compte de tiers (1 ligne par opération)		
Total des recettes réelles		0,00
040	Opérat° ordre transfert entre sections	0,00
041	Opérations patrimoniales	0,00
Total des recettes d'ordre		0,00
TOTAL GENERAL		0,00

(1) Compléter par le nom du service assujetti à la TVA.

(2) Détailler les chapitres budgétaires par article conformément au plan de comptes appliqué par le service.

IV – ANNEXES	IV
ELEMENTS DU BILAN	
ETAT DE VENTILATION DES DEPENSES ET RECETTES DES SERVICES ASSUJETTIS A LA TVA – SECTION D'INVESTISSEMENT	A7.2.2

(Article R. 2313-3 du CGCT – Services assujettis sans faire l'objet d'un budget distinct du budget général)

LOCATION IMMEUBLE PROFESSION⁽¹⁾**A7.2.2 – SECTION D'INVESTISSEMENT - DEPENSES**

DEPENSES – MANDATS EMIS		
Article (2)	Libellé (2)	Montant
10	Dotations, fonds divers et réserves	0,00
13	Subventions d'investissement	0,00
16	Emprunts et dettes assimilées	0,00
20	Immobilisations incorporelles (hors opérations.)	0,00
204	Subventions d'équipement versées (hors opérations)	0,00
21	Immobilisations corporelles (hors opérations)	0,00
22	Immobilisations reçues en affectation (hors opérations)	0,00
23	Immobilisations en cours (hors opérations)	2 305 638,00
238	Avances versées sur commandes immobilisations corporelles	2 305 638,00
26	Participat° et créances rattachées	0,00
27	Autres immobilisations financières	0,00
Opérations d'équipement (1 ligne par opération)		
Opérations pour compte de tiers (1 ligne par opération)		
Total des dépenses réelles		2 305 638,00
040	Opérat° ordre transfert entre sections	0,00
041	Opérations patrimoniales	0,00
Total des dépenses d'ordre		0,00
TOTAL GENERAL		2 305 638,00

A7.2.2 – SECTION D'INVESTISSEMENT – RECETTES

RECETTES – TITRES EMIS		
Article (2)	Libellé (2)	Montant
10	Dotations, fonds divers et réserves	0,00
13	Subventions d'investissement	172 426,50
1321	État et établissements nationaux	172 426,50
16	Emprunts et dettes assimilées	0,00
20	Immobilisations incorporelles	0,00
204	Subventions d'équipement versées	0,00
21	Immobilisations corporelles	0,00
22	Immobilisations reçues en affectation	0,00
23	Immobilisations en cours	0,00
26	Participat° et créances rattachées	0,00
27	Autres immobilisations financières	0,00
Opérations pour compte de tiers (1 ligne par opération)		
Total des recettes réelles		172 426,50
040	Opérat° ordre transfert entre sections	0,00
041	Opérations patrimoniales	0,00
Total des recettes d'ordre		0,00
TOTAL GENERAL		172 426,50

(1) Compléter par le nom du service assujetti à la TVA.

(2) Détailler les chapitres budgétaires par article conformément au plan de comptes appliqué par le service.

IV – ANNEXES	IV
ELEMENTS DU BILAN	
ETAT DE VENTILATION DES DEPENSES ET RECETTES DES SERVICES ASSUJETTIS A LA TVA – SECTION D'INVESTISSEMENT	A7.2.2

(Article R. 2313-3 du CGCT – Services assujettis sans faire l'objet d'un budget distinct du budget général)

PARC ZOOLOGIQUE⁽¹⁾**A7.2.2 – SECTION D'INVESTISSEMENT - DEPENSES**

DEPENSES – MANDATS EMIS		
Article (2)	Libellé (2)	Montant
10	Dotations, fonds divers et réserves	0,00
13	Subventions d'investissement	0,00
16	Emprunts et dettes assimilées	0,00
20	Immobilisations incorporelles (hors opérations.)	0,00
204	Subventions d'équipement versées (hors opérations)	0,00
21	Immobilisations corporelles (hors opérations)	71 761,60
2128	Autres agencements et aménagements de terrains	25 731,78
21318	Autres bâtiments publics	1 580,51
2158	Autres installations, matériel et outillage techniques	40 799,52
2188	Autres immobilisations corporelles	3 649,79
22	Immobilisations reçues en affectation (hors opérations)	0,00
23	Immobilisations en cours (hors opérations)	73 344,98
2312	Agencements et aménagements de terrains	59 436,77
2313	Constructions	13 908,21
26	Participat° et créances rattachées	0,00
27	Autres immobilisations financières	0,00
Opérations d'équipement (1 ligne par opération)		
Opérations pour compte de tiers (1 ligne par opération)		
Total des dépenses réelles		145 106,58
040	Opérat° ordre transfert entre sections	0,00
041	Opérations patrimoniales	0,00
Total des dépenses d'ordre		0,00
TOTAL GENERAL		145 106,58

A7.2.2 – SECTION D'INVESTISSEMENT – RECETTES

RECETTES – TITRES EMIS		
Article (2)	Libellé (2)	Montant
10	Dotations, fonds divers et réserves	0,00
13	Subventions d'investissement	0,00
16	Emprunts et dettes assimilées	0,00
20	Immobilisations incorporelles	0,00
204	Subventions d'équipement versées	0,00
21	Immobilisations corporelles	0,00
22	Immobilisations reçues en affectation	0,00
23	Immobilisations en cours	0,00
26	Participat° et créances rattachées	0,00
27	Autres immobilisations financières	0,00
Opérations pour compte de tiers (1 ligne par opération)		
Total des recettes réelles		0,00
040	Opérat° ordre transfert entre sections	0,00
041	Opérations patrimoniales	0,00
Total des recettes d'ordre		0,00
TOTAL GENERAL		0,00

(1) Compléter par le nom du service assujetti à la TVA.

(2) Détailler les chapitres budgétaires par article conformément au plan de comptes appliqué par le service.

IV – ANNEXES	IV
ELEMENTS DU BILAN	
ETAT DE VENTILATION DES DEPENSES ET RECETTES DES SERVICES ASSUJETTIS A LA TVA – SECTION D'INVESTISSEMENT	A7.2.2

(Article R. 2313-3 du CGCT – Services assujettis sans faire l'objet d'un budget distinct du budget général)

PARKING PUBLIC⁽¹⁾**A7.2.2 – SECTION D'INVESTISSEMENT - DEPENSES**

DEPENSES – MANDATS EMIS		
Article (2)	Libellé (2)	Montant
10	Dotations, fonds divers et réserves	0,00
13	Subventions d'investissement	0,00
16	Emprunts et dettes assimilées	0,00
20	Immobilisations incorporelles (hors opérations.)	0,00
204	Subventions d'équipement versées (hors opérations)	0,00
21	Immobilisations corporelles (hors opérations)	17 835,17
2138	Autres constructions	1 180,00
2158	Autres installations, matériel et outillage techniques	13 002,66
2184	Mobilier	352,51
2188	Autres immobilisations corporelles	3 300,00
22	Immobilisations reçues en affectation (hors opérations)	0,00
23	Immobilisations en cours (hors opérations)	65 526,00
2313	Constructions	46 506,84
2315	Installations, matériel et outillage techniques	18 219,16
238	Avances versées sur commandes immobilisations corporelles	800,00
26	Participat° et créances rattachées	0,00
27	Autres immobilisations financières	0,00
Opérations d'équipement (1 ligne par opération)		
Opérations pour compte de tiers (1 ligne par opération)		
Total des dépenses réelles		83 361,17
040	Opérat° ordre transfert entre sections	0,00
041	Opérations patrimoniales	0,00
Total des dépenses d'ordre		0,00
TOTAL GENERAL		83 361,17

A7.2.2 – SECTION D'INVESTISSEMENT – RECETTES

RECETTES – TITRES EMIS		
Article (2)	Libellé (2)	Montant
10	Dotations, fonds divers et réserves	0,00
13	Subventions d'investissement	0,00
16	Emprunts et dettes assimilées	0,00
20	Immobilisations incorporelles	0,00
204	Subventions d'équipement versées	0,00
21	Immobilisations corporelles	0,00
22	Immobilisations reçues en affectation	0,00
23	Immobilisations en cours	0,00
26	Participat° et créances rattachées	0,00
27	Autres immobilisations financières	0,00
Opérations pour compte de tiers (1 ligne par opération)		
Total des recettes réelles		0,00
040	Opérat° ordre transfert entre sections	0,00
041	Opérations patrimoniales	0,00
Total des recettes d'ordre		0,00
TOTAL GENERAL		0,00

(1) Compléter par le nom du service assujetti à la TVA.

(2) Détailler les chapitres budgétaires par article conformément au plan de comptes appliqué par le service.

IV – ANNEXES	IV
ELEMENTS DU BILAN	
ETAT DE VENTILATION DES DEPENSES ET RECETTES DES SERVICES ASSUJETTIS A LA TVA – SECTION D'INVESTISSEMENT	A7.2.2

(Article R. 2313-3 du CGCT – Services assujettis sans faire l'objet d'un budget distinct du budget général)

PATINOIRE⁽¹⁾**A7.2.2 – SECTION D'INVESTISSEMENT - DEPENSES**

DEPENSES – MANDATS EMIS		
Article (2)	Libellé (2)	Montant
10	Dotations, fonds divers et réserves	0,00
13	Subventions d'investissement	0,00
16	Emprunts et dettes assimilées	0,00
20	Immobilisations incorporelles (hors opérations.)	0,00
204	Subventions d'équipement versées (hors opérations)	0,00
21	Immobilisations corporelles (hors opérations)	0,00
22	Immobilisations reçues en affectation (hors opérations)	0,00
23	Immobilisations en cours (hors opérations)	202 293,66
2313	Constructions	202 293,66
26	Participat° et créances rattachées	0,00
27	Autres immobilisations financières	0,00
Opérations d'équipement (1 ligne par opération)		
Opérations pour compte de tiers (1 ligne par opération)		
Total des dépenses réelles		202 293,66
040	Opérat° ordre transfert entre sections	0,00
041	Opérations patrimoniales	0,00
Total des dépenses d'ordre		0,00
TOTAL GENERAL		202 293,66

A7.2.2 – SECTION D'INVESTISSEMENT – RECETTES

RECETTES – TITRES EMIS		
Article (2)	Libellé (2)	Montant
10	Dotations, fonds divers et réserves	0,00
13	Subventions d'investissement	392 200,00
1321	État et établissements nationaux	160 000,00
1322	Régions	200 000,00
1328	Autres	32 200,00
16	Emprunts et dettes assimilées	0,00
20	Immobilisations incorporelles	0,00
204	Subventions d'équipement versées	0,00
21	Immobilisations corporelles	0,00
22	Immobilisations reçues en affectation	0,00
23	Immobilisations en cours	0,00
26	Participat° et créances rattachées	0,00
27	Autres immobilisations financières	0,00
Opérations pour compte de tiers (1 ligne par opération)		
Total des recettes réelles		392 200,00
040	Opérat° ordre transfert entre sections	0,00
041	Opérations patrimoniales	0,00
Total des recettes d'ordre		0,00
TOTAL GENERAL		392 200,00

(1) Compléter par le nom du service assujetti à la TVA.

(2) Détailler les chapitres budgétaires par article conformément au plan de comptes appliqué par le service.

IV – ANNEXES	IV
ELEMENTS DU BILAN ETAT DES CHARGES TRANSFEREES	A8

A8 – ETAT DES CHARGES TRANSFEREES

Exercice	Nature de la dépense transférée	Durée de l'étalement (en mois)	Date de la délibération	Montant de la dépense transférée au compte 481 (I)	Montant amorti au titre des exercices précédents (II)	Montant de la dotation aux amortissements de l'exercice (c/6812) (III)	Solde (1)
TOTAL				1 800 000,00	360 000,00	360 000,00	1 080 000,00
2021	CRISE SANITAIRE COVID	5	20/12/2020	1 800 000,00	360 000,00	360 000,00	1 080 000,00

(1) Correspond au montant de la charge restant à amortir = I – (II + III).

Exercice	Nature de la dépense transférée	Durée de l'étalement (en mois)	Date de la délibération	Montant de la dépense transférée au compte 481 (I)	Montant amorti au titre des exercices précédents (II)	Montant de la dotation aux amortissements de l'exercice (c/6862) (III)	Solde (1)
TOTAL				0,00	0,00	0,00	0,00

(1) Correspond au montant de la charge restant à amortir = I – (II + III).

IV – ANNEXES	IV
ELEMENTS DU BILAN – DETAIL DES OPERATIONS POUR COMPTE DE TIERS	A9

A9 – CHAPITRE D'OPERATIONS POUR COMPTE DE TIERS (Détail) (1)

N° opération : 458111		Intitulé de l'opération : PROGRAMME MIXTE ECOLES DU PARC DE LA MARINE				Date de la délibération :	
	Cumul des réalisations avant l'exercice	Sur l'exercice				Cumul des réalisations au 31/12/N	
		Crédits ouverts (BP+DM+RAR N-1)	Réalisations	Restes à réaliser	Op. à annuler		
DEPENSES (a)	1 212 350,09	0,00	0,00	49 114,26	-49 114,26	1 212 350,09	
PROGRAMME MIXTE ECOLES DU PARC DE LA MARINE (2)	1 212 350,09	0,00	0,00	49 114,26	-49 114,26	1 212 350,09	
<i>040 Travaux réalisés par le personnel du mandataire</i>	0,00	0,00	0,00	0,00	0,00	0,00	
<i>041 Opérations d'ordre à l'intérieur de la section</i>	0,00	0,00	0,00	0,00	0,00	0,00	
Annulations sur dépenses (c) (3)	0,00	0,00	0,00	0,00	0,00	0,00	
Dépenses nettes (a – c)	1 212 350,09	0,00	0,00	49 114,26	-49 114,26	1 212 350,09	
RECETTES (b)	0,00	0,00	0,00	0,00	0,00	0,00	
Financement par le mandant et par d'autres tiers (4)	0,00	0,00	0,00	0,00	0,00	0,00	
<i>040 Financement par le mandataire</i>	0,00	0,00	0,00	0,00	0,00	0,00	
<i>041 Financement par emprunt à la charge du tiers</i>	0,00	0,00	0,00	0,00	0,00	0,00	
Annulations sur recettes (d) (3)	0,00	0,00	0,00	0,00	0,00	0,00	
Recettes nettes (b - d)	0,00	0,00	0,00	0,00	0,00	0,00	

N° opération : 458112		Intitulé de l'opération : RU RUE NATIONALE GHYVELDE				Date de la délibération :	
	Cumul des réalisations avant l'exercice	Sur l'exercice				Cumul des réalisations au 31/12/N	
		Crédits ouverts (BP+DM+RAR N-1)	Réalisations	Restes à réaliser	Op. à annuler		
DEPENSES (a)	26 577,76	0,00	0,00	0,00	0,00	26 577,76	
RU RUE NATIONALE GHYVELDE (2)	26 577,76	0,00	0,00	0,00	0,00	26 577,76	
<i>040 Travaux réalisés par le personnel du mandataire</i>	0,00	0,00	0,00	0,00	0,00	0,00	
<i>041 Opérations d'ordre à l'intérieur de la section</i>	0,00	0,00	0,00	0,00	0,00	0,00	
Annulations sur dépenses (c) (3)	0,00	0,00	0,00	0,00	0,00	0,00	
Dépenses nettes (a – c)	26 577,76	0,00	0,00	0,00	0,00	26 577,76	
RECETTES (b)	0,00	0,00	0,00	0,00	0,00	0,00	
Financement par le mandant et par d'autres tiers (4)	0,00	0,00	0,00	0,00	0,00	0,00	
<i>040 Financement par le mandataire</i>	0,00	0,00	0,00	0,00	0,00	0,00	
<i>041 Financement par emprunt à la charge du tiers</i>	0,00	0,00	0,00	0,00	0,00	0,00	
Annulations sur recettes (d) (3)	0,00	0,00	0,00	0,00	0,00	0,00	
Recettes nettes (b - d)	0,00	0,00	0,00	0,00	0,00	0,00	

N° opération : 458113		Intitulé de l'opération : EPC BRAY-DUNES				Date de la délibération :
	Cumul des réalisations avant l'exercice	Sur l'exercice				Cumul des réalisations au 31/12/N
		Crédits ouverts (BP+DM+RAR N-1)	Réalisations	Restes à réaliser	Op. à annuler	
DEPENSES (a)	286 440,62	10 409,00	5 860,13	2 000,00	2 548,87	292 300,75
EPC BRAY-DUNES (2)	286 440,62	10 409,00	5 860,13	2 000,00	2 548,87	292 300,75
<i>040 Travaux réalisés par le personnel du mandataire</i>	0,00	0,00	0,00	0,00	0,00	0,00
<i>041 Opérations d'ordre à l'intérieur de la section</i>	0,00	0,00	0,00	0,00	0,00	0,00
Annulations sur dépenses (c) (3)	0,00	0,00	0,00	0,00	0,00	0,00
Dépenses nettes (a - c)	286 440,62	10 409,00	5 860,13	2 000,00	2 548,87	292 300,75
RECETTES (b)	0,00	0,00	0,00	0,00	0,00	0,00
Financement par le mandant et par d'autres tiers (4)	0,00	0,00	0,00	0,00	0,00	0,00
<i>040 Financement par le mandataire</i>	0,00	0,00	0,00	0,00	0,00	0,00
<i>041 Financement par emprunt à la charge du tiers</i>	0,00	0,00	0,00	0,00	0,00	0,00
Annulations sur recettes (d) (3)	0,00	0,00	0,00	0,00	0,00	0,00
Recettes nettes (b - d)	0,00	0,00	0,00	0,00	0,00	0,00

N° opération : 458115		Intitulé de l'opération : ECLAIRAGE PUBLIC SPYCKER				Date de la délibération :
	Cumul des réalisations avant l'exercice	Sur l'exercice				Cumul des réalisations au 31/12/N
		Crédits ouverts (BP+DM+RAR N-1)	Réalisations	Restes à réaliser	Op. à annuler	
DEPENSES (a)	169 956,72	0,00	0,00	0,00	0,00	169 956,72
ECLAIRAGE PUBLIC SPYCKER (2)	169 956,72	0,00	0,00	0,00	0,00	169 956,72
<i>040 Travaux réalisés par le personnel du mandataire</i>	0,00	0,00	0,00	0,00	0,00	0,00
<i>041 Opérations d'ordre à l'intérieur de la section</i>	0,00	0,00	0,00	0,00	0,00	0,00
Annulations sur dépenses (c) (3)	0,00	0,00	0,00	0,00	0,00	0,00
Dépenses nettes (a - c)	169 956,72	0,00	0,00	0,00	0,00	169 956,72
RECETTES (b)	0,00	0,00	0,00	0,00	0,00	0,00
Financement par le mandant et par d'autres tiers (4)	0,00	0,00	0,00	0,00	0,00	0,00
<i>040 Financement par le mandataire</i>	0,00	0,00	0,00	0,00	0,00	0,00
<i>041 Financement par emprunt à la charge du tiers</i>	0,00	0,00	0,00	0,00	0,00	0,00
Annulations sur recettes (d) (3)	0,00	0,00	0,00	0,00	0,00	0,00
Recettes nettes (b - d)	0,00	0,00	0,00	0,00	0,00	0,00

N° opération : 458117		Intitulé de l'opération : ECLAIRAGE PUBLIC EPC CAPPELLE LA GRANDE				Date de la délibération :
	Cumul des réalisations avant l'exercice	Sur l'exercice				Cumul des réalisations au 31/12/N
		Crédits ouverts (BP+DM+RAR N-1)	Réalisations	Restes à réaliser	Op. à annuler	
DEPENSES (a)	206 391,80	-200,00	5 876,38	12 076,03	-18 152,41	212 268,18
ECLAIRAGE PUBLIC EPC CAPPELLE LA GRANDE (2)	206 391,80	-200,00	5 876,38	12 076,03	-18 152,41	212 268,18
<i>040 Travaux réalisés par le personnel du mandataire</i>	0,00	0,00	0,00	0,00	0,00	0,00
<i>041 Opérations d'ordre à l'intérieur de la section</i>	0,00	0,00	0,00	0,00	0,00	0,00
Annulations sur dépenses (c) (3)	0,00	0,00	0,00	0,00	0,00	0,00
Dépenses nettes (a - c)	206 391,80	-200,00	5 876,38	12 076,03	-18 152,41	212 268,18
RECETTES (b)	0,00	0,00	0,00	0,00	0,00	0,00
Financement par le mandant et par d'autres tiers (4)	0,00	0,00	0,00	0,00	0,00	0,00
<i>040 Financement par le mandataire</i>	0,00	0,00	0,00	0,00	0,00	0,00
<i>041 Financement par emprunt à la charge du tiers</i>	0,00	0,00	0,00	0,00	0,00	0,00
Annulations sur recettes (d) (3)	0,00	0,00	0,00	0,00	0,00	0,00
Recettes nettes (b - d)	0,00	0,00	0,00	0,00	0,00	0,00

N° opération : 458118		Intitulé de l'opération : QUAI AUX FLEURS VILLE DE DUNKERQUE				Date de la délibération :
	Cumul des réalisations avant l'exercice	Sur l'exercice				Cumul des réalisations au 31/12/N
		Crédits ouverts (BP+DM+RAR N-1)	Réalisations	Restes à réaliser	Op. à annuler	
DEPENSES (a)	35 903,70	0,00	0,00	0,00	0,00	35 903,70
QUAI AUX FLEURS VILLE DE DUNKERQUE (2)	35 903,70	0,00	0,00	0,00	0,00	35 903,70
<i>040 Travaux réalisés par le personnel du mandataire</i>	0,00	0,00	0,00	0,00	0,00	0,00
<i>041 Opérations d'ordre à l'intérieur de la section</i>	0,00	0,00	0,00	0,00	0,00	0,00
Annulations sur dépenses (c) (3)	0,00	0,00	0,00	0,00	0,00	0,00
Dépenses nettes (a - c)	35 903,70	0,00	0,00	0,00	0,00	35 903,70
RECETTES (b)	0,00	0,00	0,00	0,00	0,00	0,00
Financement par le mandant et par d'autres tiers (4)	0,00	0,00	0,00	0,00	0,00	0,00
<i>040 Financement par le mandataire</i>	0,00	0,00	0,00	0,00	0,00	0,00
<i>041 Financement par emprunt à la charge du tiers</i>	0,00	0,00	0,00	0,00	0,00	0,00
Annulations sur recettes (d) (3)	0,00	0,00	0,00	0,00	0,00	0,00
Recettes nettes (b - d)	0,00	0,00	0,00	0,00	0,00	0,00

N° opération : 458119		Intitulé de l'opération : ECLAIRAGE PUBLIC VILLE DE GHYVELDE				Date de la délibération :
	Cumul des réalisations avant l'exercice	Sur l'exercice				Cumul des réalisations au 31/12/N
		Crédits ouverts (BP+DM+RAR N-1)	Réalisations	Restes à réaliser	Op. à annuler	
DEPENSES (a)	69 610,94	0,00	0,00	0,00	0,00	69 610,94
ECLAIRAGE PUBLIC VILLE DE GHYVELDE (2)	69 610,94	0,00	0,00	0,00	0,00	69 610,94
<i>040 Travaux réalisés par le personnel du mandataire</i>	0,00	0,00	0,00	0,00	0,00	0,00
<i>041 Opérations d'ordre à l'intérieur de la section</i>	0,00	0,00	0,00	0,00	0,00	0,00
Annulations sur dépenses (c) (3)	0,00	0,00	0,00	0,00	0,00	0,00
Dépenses nettes (a - c)	69 610,94	0,00	0,00	0,00	0,00	69 610,94
RECETTES (b)	0,00	0,00	0,00	0,00	0,00	0,00
Financement par le mandant et par d'autres tiers (4)	0,00	0,00	0,00	0,00	0,00	0,00
<i>040 Financement par le mandataire</i>	0,00	0,00	0,00	0,00	0,00	0,00
<i>041 Financement par emprunt à la charge du tiers</i>	0,00	0,00	0,00	0,00	0,00	0,00
Annulations sur recettes (d) (3)	0,00	0,00	0,00	0,00	0,00	0,00
Recettes nettes (b - d)	0,00	0,00	0,00	0,00	0,00	0,00

N° opération : 458120		Intitulé de l'opération : ECLAIRAGE PUBLIC - MOBILIER URBAIN VILLE GRAND FORT PHILIPPE				Date de la délibération :
	Cumul des réalisations avant l'exercice	Sur l'exercice				Cumul des réalisations au 31/12/N
		Crédits ouverts (BP+DM+RAR N-1)	Réalisations	Restes à réaliser	Op. à annuler	
DEPENSES (a)	36 770,15	0,00	34 038,03	36 824,88	-70 862,91	68 694,02
ECLAIRAGE PUBLIC - MOBILIER URBAIN VILLE GRAND FORT PHILIPPE (2)	34 655,99	0,00	34 038,03	36 824,88	-70 862,91	68 694,02
<i>040 Travaux réalisés par le personnel du mandataire</i>	0,00	0,00	0,00	0,00	0,00	0,00
<i>041 Opérations d'ordre à l'intérieur de la section</i>	0,00	0,00	0,00	0,00	0,00	0,00
Annulations sur dépenses (c) (3)	2 114,16	0,00	0,00	0,00	0,00	0,00
Dépenses nettes (a - c)	34 655,99	0,00	34 038,03	36 824,88	-70 862,91	68 694,02
RECETTES (b)	0,00	0,00	0,00	0,00	0,00	0,00
Financement par le mandant et par d'autres tiers (4)	0,00	0,00	0,00	0,00	0,00	0,00
<i>040 Financement par le mandataire</i>	0,00	0,00	0,00	0,00	0,00	0,00
<i>041 Financement par emprunt à la charge du tiers</i>	0,00	0,00	0,00	0,00	0,00	0,00
Annulations sur recettes (d) (3)	0,00	0,00	0,00	0,00	0,00	0,00
Recettes nettes (b - d)	0,00	0,00	0,00	0,00	0,00	0,00

N° opération : 458121		Intitulé de l'opération : ECLAIRAGE PUBLIC - VILLE BRAY DUNES				Date de la délibération :	
	Cumul des réalisations avant l'exercice	Sur l'exercice				Cumul des réalisations au 31/12/N	
		Crédits ouverts (BP+DM+RAR N-1)	Réalisations	Restes à réaliser	Op. à annuler		
DEPENSES (a)	60 367,14	1 661,70	468,00	0,00	1 193,70	60 835,14	
ECLAIRAGE PUBLIC - VILLE BRAY DUNES (2)	60 367,14	1 661,70	468,00	0,00	1 193,70	60 835,14	
<i>040 Travaux réalisés par le personnel du mandataire</i>	0,00	0,00	0,00	0,00	0,00	0,00	
<i>041 Opérations d'ordre à l'intérieur de la section</i>	0,00	0,00	0,00	0,00	0,00	0,00	
Annulations sur dépenses (c) (3)	0,00	0,00	0,00	0,00	0,00	0,00	
Dépenses nettes (a - c)	60 367,14	1 661,70	468,00	0,00	1 193,70	60 835,14	
RECETTES (b)	0,00	0,00	0,00	0,00	0,00	0,00	
Financement par le mandant et par d'autres tiers (4)	0,00	0,00	0,00	0,00	0,00	0,00	
<i>040 Financement par le mandataire</i>	0,00	0,00	0,00	0,00	0,00	0,00	
<i>041 Financement par emprunt à la charge du tiers</i>	0,00	0,00	0,00	0,00	0,00	0,00	
Annulations sur recettes (d) (3)	0,00	0,00	0,00	0,00	0,00	0,00	
Recettes nettes (b - d)	0,00	0,00	0,00	0,00	0,00	0,00	

N° opération : 458122		Intitulé de l'opération : ECLAIRAGE PUBLIC - VILLE DE CAPPELLE LA GRANDE				Date de la délibération :	
	Cumul des réalisations avant l'exercice	Sur l'exercice				Cumul des réalisations au 31/12/N	
		Crédits ouverts (BP+DM+RAR N-1)	Réalisations	Restes à réaliser	Op. à annuler		
DEPENSES (a)	43 763,62	1 791,73	468,00	0,00	1 323,73	44 019,18	
ECLAIRAGE PUBLIC - VILLE DE CAPPELLE LA GRANDE (2)	43 551,18	1 791,73	468,00	0,00	1 323,73	44 019,18	
<i>040 Travaux réalisés par le personnel du mandataire</i>	0,00	0,00	0,00	0,00	0,00	0,00	
<i>041 Opérations d'ordre à l'intérieur de la section</i>	0,00	0,00	0,00	0,00	0,00	0,00	
Annulations sur dépenses (c) (3)	212,44	0,00	0,00	0,00	0,00	0,00	
Dépenses nettes (a - c)	43 551,18	1 791,73	468,00	0,00	1 323,73	44 019,18	
RECETTES (b)	0,00	0,00	0,00	0,00	0,00	0,00	
Financement par le mandant et par d'autres tiers (4)	0,00	0,00	0,00	0,00	0,00	0,00	
<i>040 Financement par le mandataire</i>	0,00	0,00	0,00	0,00	0,00	0,00	
<i>041 Financement par emprunt à la charge du tiers</i>	0,00	0,00	0,00	0,00	0,00	0,00	
Annulations sur recettes (d) (3)	0,00	0,00	0,00	0,00	0,00	0,00	
Recettes nettes (b - d)	0,00	0,00	0,00	0,00	0,00	0,00	

N° opération : 458123		Intitulé de l'opération : ECLAIRAGE PUBLIC - VILLE DE LEFFRINCKOUCKE				Date de la délibération :	
	Cumul des réalisations avant l'exercice	Sur l'exercice				Cumul des réalisations au 31/12/N	
		Crédits ouverts (BP+DM+RAR N-1)	Réalisations	Restes à réaliser	Op. à annuler		
DEPENSES (a)	39 220,32	12 630,80	12 217,37	0,00	413,43	51 437,69	
ECLAIRAGE PUBLIC - VILLE DE LEFFRINCKOUCKE (2)	39 220,32	12 630,80	12 217,37	0,00	413,43	51 437,69	
<i>040 Travaux réalisés par le personnel du mandataire</i>	0,00	0,00	0,00	0,00	0,00	0,00	
<i>041 Opérations d'ordre à l'intérieur de la section</i>	0,00	0,00	0,00	0,00	0,00	0,00	
Annulations sur dépenses (c) (3)	0,00	0,00	0,00	0,00	0,00	0,00	
Dépenses nettes (a - c)	39 220,32	12 630,80	12 217,37	0,00	413,43	51 437,69	
RECETTES (b)	0,00	0,00	0,00	0,00	0,00	0,00	
Financement par le mandant et par d'autres tiers (4)	0,00	0,00	0,00	0,00	0,00	0,00	
<i>040 Financement par le mandataire</i>	0,00	0,00	0,00	0,00	0,00	0,00	
<i>041 Financement par emprunt à la charge du tiers</i>	0,00	0,00	0,00	0,00	0,00	0,00	
Annulations sur recettes (d) (3)	0,00	0,00	0,00	0,00	0,00	0,00	
Recettes nettes (b - d)	0,00	0,00	0,00	0,00	0,00	0,00	

N° opération : 458124		Intitulé de l'opération : ECLAIRAGE PUBLIC - VILLE ARMBOUTS CAPPEL				Date de la délibération :	
	Cumul des réalisations avant l'exercice	Sur l'exercice				Cumul des réalisations au 31/12/N	
		Crédits ouverts (BP+DM+RAR N-1)	Réalisations	Restes à réaliser	Op. à annuler		
DEPENSES (a)	49 001,93	0,00	0,00	0,00	0,00	49 001,93	
ECLAIRAGE PUBLIC - VILLE ARMBOUTS CAPPEL (2)	49 001,93	0,00	0,00	0,00	0,00	49 001,93	
<i>040 Travaux réalisés par le personnel du mandataire</i>	0,00	0,00	0,00	0,00	0,00	0,00	
<i>041 Opérations d'ordre à l'intérieur de la section</i>	0,00	0,00	0,00	0,00	0,00	0,00	
Annulations sur dépenses (c) (3)	0,00	0,00	0,00	0,00	0,00	0,00	
Dépenses nettes (a - c)	49 001,93	0,00	0,00	0,00	0,00	49 001,93	
RECETTES (b)	0,00	0,00	0,00	0,00	0,00	0,00	
Financement par le mandant et par d'autres tiers (4)	0,00	0,00	0,00	0,00	0,00	0,00	
<i>040 Financement par le mandataire</i>	0,00	0,00	0,00	0,00	0,00	0,00	
<i>041 Financement par emprunt à la charge du tiers</i>	0,00	0,00	0,00	0,00	0,00	0,00	
Annulations sur recettes (d) (3)	0,00	0,00	0,00	0,00	0,00	0,00	
Recettes nettes (b - d)	0,00	0,00	0,00	0,00	0,00	0,00	

N° opération : 458125		Intitulé de l'opération : ECLAIRAGE PUBLIC MOBILIER URBAINS ET ESPACE VERTS-DIGUE MALO				Date de la délibération :	
	Cumul des réalisations avant l'exercice	Sur l'exercice				Cumul des réalisations au 31/12/N	
		Crédits ouverts (BP+DM+RAR N-1)	Réalisations	Restes à réaliser	Op. à annuler		
DEPENSES (a)	545 279,46	80 424,45	31 308,05	0,00	49 116,40	576 587,51	
ECLAIRAGE PUBLIC MOBILIER URBAINS ET ESPACE VERTS-DIGUE MALO (2)	545 279,46	80 424,45	31 308,05	0,00	49 116,40	576 587,51	
<i>040 Travaux réalisés par le personnel du mandataire</i>	0,00	0,00	0,00	0,00	0,00	0,00	
<i>041 Opérations d'ordre à l'intérieur de la section</i>	0,00	0,00	0,00	0,00	0,00	0,00	
Annulations sur dépenses (c) (3)	0,00	0,00	0,00	0,00	0,00	0,00	
Dépenses nettes (a - c)	545 279,46	80 424,45	31 308,05	0,00	49 116,40	576 587,51	
RECETTES (b)	0,00	0,00	0,00	0,00	0,00	0,00	
Financement par le mandant et par d'autres tiers (4)	0,00	0,00	0,00	0,00	0,00	0,00	
<i>040 Financement par le mandataire</i>	0,00	0,00	0,00	0,00	0,00	0,00	
<i>041 Financement par emprunt à la charge du tiers</i>	0,00	0,00	0,00	0,00	0,00	0,00	
Annulations sur recettes (d) (3)	0,00	0,00	0,00	0,00	0,00	0,00	
Recettes nettes (b - d)	0,00	0,00	0,00	0,00	0,00	0,00	

N° opération : 458126		Intitulé de l'opération : POSTE DE SECOURS DIGUE MALO - VILLE DE DUNKERQUE				Date de la délibération :	
	Cumul des réalisations avant l'exercice	Sur l'exercice				Cumul des réalisations au 31/12/N	
		Crédits ouverts (BP+DM+RAR N-1)	Réalisations	Restes à réaliser	Op. à annuler		
DEPENSES (a)	36 906,60	431 093,40	364 231,14	0,00	66 862,26	401 137,74	
POSTE DE SECOURS DIGUE MALO - VILLE DE DUNKERQUE (2)	36 906,60	431 093,40	364 231,14	0,00	66 862,26	401 137,74	
<i>040 Travaux réalisés par le personnel du mandataire</i>	0,00	0,00	0,00	0,00	0,00	0,00	
<i>041 Opérations d'ordre à l'intérieur de la section</i>	0,00	0,00	0,00	0,00	0,00	0,00	
Annulations sur dépenses (c) (3)	0,00	0,00	0,00	0,00	0,00	0,00	
Dépenses nettes (a - c)	36 906,60	431 093,40	364 231,14	0,00	66 862,26	401 137,74	
RECETTES (b)	0,00	0,00	0,00	0,00	0,00	0,00	
Financement par le mandant et par d'autres tiers (4)	0,00	0,00	0,00	0,00	0,00	0,00	
<i>040 Financement par le mandataire</i>	0,00	0,00	0,00	0,00	0,00	0,00	
<i>041 Financement par emprunt à la charge du tiers</i>	0,00	0,00	0,00	0,00	0,00	0,00	
Annulations sur recettes (d) (3)	0,00	0,00	0,00	0,00	0,00	0,00	
Recettes nettes (b - d)	0,00	0,00	0,00	0,00	0,00	0,00	

N° opération : 458127		Intitulé de l'opération : ECLAIRAGE PUBLIC MOBILIER URBAIN ESP. VERTS DIGUE LEFFRINCKO				Date de la délibération :
	Cumul des réalisations avant l'exercice	Sur l'exercice				Cumul des réalisations au 31/12/N
		Crédits ouverts (BP+DM+RAR N-1)	Réalisations	Restes à réaliser	Op. à annuler	
DEPENSES (a)	275 377,89	7 261,90	3 567,01	0,00	3 694,89	278 944,90
ECLAIRAGE PUBLIC MOBILIER URBAIN ESP. VERTS DIGUE LEFFRINCKO (2)	275 377,89	7 261,90	3 567,01	0,00	3 694,89	278 944,90
<i>040 Travaux réalisés par le personnel du mandataire</i>	0,00	0,00	0,00	0,00	0,00	0,00
<i>041 Opérations d'ordre à l'intérieur de la section</i>	0,00	0,00	0,00	0,00	0,00	0,00
Annulations sur dépenses (c) (3)	0,00	0,00	0,00	0,00	0,00	0,00
Dépenses nettes (a - c)	275 377,89	7 261,90	3 567,01	0,00	3 694,89	278 944,90
RECETTES (b)	0,00	0,00	0,00	0,00	0,00	0,00
Financement par le mandant et par d'autres tiers (4)	0,00	0,00	0,00	0,00	0,00	0,00
<i>040 Financement par le mandataire</i>	0,00	0,00	0,00	0,00	0,00	0,00
<i>041 Financement par emprunt à la charge du tiers</i>	0,00	0,00	0,00	0,00	0,00	0,00
Annulations sur recettes (d) (3)	0,00	0,00	0,00	0,00	0,00	0,00
Recettes nettes (b - d)	0,00	0,00	0,00	0,00	0,00	0,00

N° opération : 458128		Intitulé de l'opération : ECLAIRAGE PUBLIC SUITE TRAV. D'EFF. RESEAUX VILLE ZUYDCOOTE				Date de la délibération :
	Cumul des réalisations avant l'exercice	Sur l'exercice				Cumul des réalisations au 31/12/N
		Crédits ouverts (BP+DM+RAR N-1)	Réalisations	Restes à réaliser	Op. à annuler	
DEPENSES (a)	0,00	40 000,00	35 992,08	0,00	4 007,92	35 992,08
ECLAIRAGE PUBLIC SUITE TRAV. D'EFF. RESEAUX VILLE ZUYDCOOTE (2)	0,00	40 000,00	35 992,08	0,00	4 007,92	35 992,08
<i>040 Travaux réalisés par le personnel du mandataire</i>	0,00	0,00	0,00	0,00	0,00	0,00
<i>041 Opérations d'ordre à l'intérieur de la section</i>	0,00	0,00	0,00	0,00	0,00	0,00
Annulations sur dépenses (c) (3)	0,00	0,00	0,00	0,00	0,00	0,00
Dépenses nettes (a - c)	0,00	40 000,00	35 992,08	0,00	4 007,92	35 992,08
RECETTES (b)	0,00	0,00	0,00	0,00	0,00	0,00
Financement par le mandant et par d'autres tiers (4)	0,00	0,00	0,00	0,00	0,00	0,00
<i>040 Financement par le mandataire</i>	0,00	0,00	0,00	0,00	0,00	0,00
<i>041 Financement par emprunt à la charge du tiers</i>	0,00	0,00	0,00	0,00	0,00	0,00
Annulations sur recettes (d) (3)	0,00	0,00	0,00	0,00	0,00	0,00
Recettes nettes (b - d)	0,00	0,00	0,00	0,00	0,00	0,00

N° opération : 458129		Intitulé de l'opération : MOBILIER URBAIN VILLE D'ARMOUITS CAPPEL				Date de la délibération :	
	Cumul des réalisations avant l'exercice	Sur l'exercice				Cumul des réalisations au 31/12/N	
		Crédits ouverts (BP+DM+RAR N-1)	Réalisations	Restes à réaliser	Op. à annuler		
DEPENSES (a)	23 742,86	33 915,77	0,00	0,00	33 915,77	23 742,86	
MOBILIER URBAIN VILLE D'ARMOUITS CAPPEL (2)	23 742,86	33 915,77	0,00	0,00	33 915,77	23 742,86	
<i>040 Travaux réalisés par le personnel du mandataire</i>	0,00	0,00	0,00	0,00	0,00	0,00	
<i>041 Opérations d'ordre à l'intérieur de la section</i>	0,00	0,00	0,00	0,00	0,00	0,00	
Annulations sur dépenses (c) (3)	0,00	0,00	0,00	0,00	0,00	0,00	
Dépenses nettes (a - c)	23 742,86	33 915,77	0,00	0,00	33 915,77	23 742,86	
RECETTES (b)	0,00	0,00	0,00	0,00	0,00	0,00	
Financement par le mandant et par d'autres tiers (4)	0,00	0,00	0,00	0,00	0,00	0,00	
<i>040 Financement par le mandataire</i>	0,00	0,00	0,00	0,00	0,00	0,00	
<i>041 Financement par emprunt à la charge du tiers</i>	0,00	0,00	0,00	0,00	0,00	0,00	
Annulations sur recettes (d) (3)	0,00	0,00	0,00	0,00	0,00	0,00	
Recettes nettes (b - d)	0,00	0,00	0,00	0,00	0,00	0,00	

N° opération : 458130		Intitulé de l'opération : ECLAIRAGE PUBLIC COMPLEXE SPORTIF ARMOUITS-CAPPEL				Date de la délibération :	
	Cumul des réalisations avant l'exercice	Sur l'exercice				Cumul des réalisations au 31/12/N	
		Crédits ouverts (BP+DM+RAR N-1)	Réalisations	Restes à réaliser	Op. à annuler		
DEPENSES (a)	0,00	133 800,00	0,00	0,00	133 800,00	0,00	
ECLAIRAGE PUBLIC COMPLEXE SPORTIF ARMOUITS-CAPPEL (2)	0,00	133 800,00	0,00	0,00	133 800,00	0,00	
<i>040 Travaux réalisés par le personnel du mandataire</i>	0,00	0,00	0,00	0,00	0,00	0,00	
<i>041 Opérations d'ordre à l'intérieur de la section</i>	0,00	0,00	0,00	0,00	0,00	0,00	
Annulations sur dépenses (c) (3)	0,00	0,00	0,00	0,00	0,00	0,00	
Dépenses nettes (a - c)	0,00	133 800,00	0,00	0,00	133 800,00	0,00	
RECETTES (b)	0,00	0,00	0,00	0,00	0,00	0,00	
Financement par le mandant et par d'autres tiers (4)	0,00	0,00	0,00	0,00	0,00	0,00	
<i>040 Financement par le mandataire</i>	0,00	0,00	0,00	0,00	0,00	0,00	
<i>041 Financement par emprunt à la charge du tiers</i>	0,00	0,00	0,00	0,00	0,00	0,00	
Annulations sur recettes (d) (3)	0,00	0,00	0,00	0,00	0,00	0,00	
Recettes nettes (b - d)	0,00	0,00	0,00	0,00	0,00	0,00	

N° opération : 458131		Intitulé de l'opération : ECLAIRAGE PUBLIC - MOB. URBAIN - ESP. VERTS CAPPELLE LA GDE				Date de la délibération :
	Cumul des réalisations avant l'exercice	Sur l'exercice				Cumul des réalisations au 31/12/N
		Crédits ouverts (BP+DM+RAR N-1)	Réalisations	Restes à réaliser	Op. à annuler	
DEPENSES (a)	0,00	108 000,00	36 023,89	0,00	71 976,11	36 023,89
ECLAIRAGE PUBLIC - MOB. URBAIN - ESP. VERTS CAPPELLE LA GDE (2)	0,00	108 000,00	36 023,89	0,00	71 976,11	36 023,89
<i>040 Travaux réalisés par le personnel du mandataire</i>	0,00	0,00	0,00	0,00	0,00	0,00
<i>041 Opérations d'ordre à l'intérieur de la section</i>	0,00	0,00	0,00	0,00	0,00	0,00
Annulations sur dépenses (c) (3)	0,00	0,00	0,00	0,00	0,00	0,00
Dépenses nettes (a - c)	0,00	108 000,00	36 023,89	0,00	71 976,11	36 023,89
RECETTES (b)	0,00	0,00	0,00	0,00	0,00	0,00
Financement par le mandant et par d'autres tiers (4)	0,00	0,00	0,00	0,00	0,00	0,00
<i>040 Financement par le mandataire</i>	0,00	0,00	0,00	0,00	0,00	0,00
<i>041 Financement par emprunt à la charge du tiers</i>	0,00	0,00	0,00	0,00	0,00	0,00
Annulations sur recettes (d) (3)	0,00	0,00	0,00	0,00	0,00	0,00
Recettes nettes (b - d)	0,00	0,00	0,00	0,00	0,00	0,00

N° opération : 458132		Intitulé de l'opération : ECLAIRAGE - MOB.URBAIN RUE DES JARDINS CAPPELLE LA GDE				Date de la délibération :
	Cumul des réalisations avant l'exercice	Sur l'exercice				Cumul des réalisations au 31/12/N
		Crédits ouverts (BP+DM+RAR N-1)	Réalisations	Restes à réaliser	Op. à annuler	
DEPENSES (a)	0,00	60 000,00	34 590,48	0,00	25 409,52	34 590,48
ECLAIRAGE - MOB.URBAIN RUE DES JARDINS CAPPELLE LA GDE (2)	0,00	60 000,00	34 590,48	0,00	25 409,52	34 590,48
<i>040 Travaux réalisés par le personnel du mandataire</i>	0,00	0,00	0,00	0,00	0,00	0,00
<i>041 Opérations d'ordre à l'intérieur de la section</i>	0,00	0,00	0,00	0,00	0,00	0,00
Annulations sur dépenses (c) (3)	0,00	0,00	0,00	0,00	0,00	0,00
Dépenses nettes (a - c)	0,00	60 000,00	34 590,48	0,00	25 409,52	34 590,48
RECETTES (b)	0,00	0,00	0,00	0,00	0,00	0,00
Financement par le mandant et par d'autres tiers (4)	0,00	0,00	0,00	0,00	0,00	0,00
<i>040 Financement par le mandataire</i>	0,00	0,00	0,00	0,00	0,00	0,00
<i>041 Financement par emprunt à la charge du tiers</i>	0,00	0,00	0,00	0,00	0,00	0,00
Annulations sur recettes (d) (3)	0,00	0,00	0,00	0,00	0,00	0,00
Recettes nettes (b - d)	0,00	0,00	0,00	0,00	0,00	0,00

N° opération : 458133		Intitulé de l'opération : ECLAIRAGE - MOB.URBAIN RUE VATTEL CAPPELLE LA GRANDE				Date de la délibération :
	Cumul des réalisations avant l'exercice	Sur l'exercice				Cumul des réalisations au 31/12/N
		Crédits ouverts (BP+DM+RAR N-1)	Réalisations	Restes à réaliser	Op. à annuler	
DEPENSES (a)	0,00	50 000,00	28 117,54	0,00	21 882,46	28 117,54
ECLAIRAGE - MOB.URBAIN RUE VATTEL CAPPELLE LA GRANDE (2)	0,00	50 000,00	28 117,54	0,00	21 882,46	28 117,54
<i>040 Travaux réalisés par le personnel du mandataire</i>	0,00	0,00	0,00	0,00	0,00	0,00
<i>041 Opérations d'ordre à l'intérieur de la section</i>	0,00	0,00	0,00	0,00	0,00	0,00
Annulations sur dépenses (c) (3)	0,00	0,00	0,00	0,00	0,00	0,00
Dépenses nettes (a - c)	0,00	50 000,00	28 117,54	0,00	21 882,46	28 117,54
RECETTES (b)	0,00	0,00	0,00	0,00	0,00	0,00
Financement par le mandant et par d'autres tiers (4)	0,00	0,00	0,00	0,00	0,00	0,00
<i>040 Financement par le mandataire</i>	0,00	0,00	0,00	0,00	0,00	0,00
<i>041 Financement par emprunt à la charge du tiers</i>	0,00	0,00	0,00	0,00	0,00	0,00
Annulations sur recettes (d) (3)	0,00	0,00	0,00	0,00	0,00	0,00
Recettes nettes (b - d)	0,00	0,00	0,00	0,00	0,00	0,00

N° opération : 458134		Intitulé de l'opération : ECLAIRAGE PUBLIC RUE NEUVE TETEGHEM COUDEKERQUE VILLAGE				Date de la délibération :
	Cumul des réalisations avant l'exercice	Sur l'exercice				Cumul des réalisations au 31/12/N
		Crédits ouverts (BP+DM+RAR N-1)	Réalisations	Restes à réaliser	Op. à annuler	
DEPENSES (a)	0,00	20 000,00	12 227,58	0,00	7 772,42	12 227,58
ECLAIRAGE PUBLIC RUE NEUVE TETEGHEM COUDEKERQUE VILLAGE (2)	0,00	20 000,00	12 227,58	0,00	7 772,42	12 227,58
<i>040 Travaux réalisés par le personnel du mandataire</i>	0,00	0,00	0,00	0,00	0,00	0,00
<i>041 Opérations d'ordre à l'intérieur de la section</i>	0,00	0,00	0,00	0,00	0,00	0,00
Annulations sur dépenses (c) (3)	0,00	0,00	0,00	0,00	0,00	0,00
Dépenses nettes (a - c)	0,00	20 000,00	12 227,58	0,00	7 772,42	12 227,58
RECETTES (b)	0,00	0,00	0,00	0,00	0,00	0,00
Financement par le mandant et par d'autres tiers (4)	0,00	0,00	0,00	0,00	0,00	0,00
<i>040 Financement par le mandataire</i>	0,00	0,00	0,00	0,00	0,00	0,00
<i>041 Financement par emprunt à la charge du tiers</i>	0,00	0,00	0,00	0,00	0,00	0,00
Annulations sur recettes (d) (3)	0,00	0,00	0,00	0,00	0,00	0,00
Recettes nettes (b - d)	0,00	0,00	0,00	0,00	0,00	0,00

N° opération : 458135		Intitulé de l'opération : ECLAIRAGE PUBLIC BRAY-DUNES AVENUE WALLYN				Date de la délibération :
	Cumul des réalisations avant l'exercice	Sur l'exercice				Cumul des réalisations au 31/12/N
		Crédits ouverts (BP+DM+RAR N-1)	Réalisations	Restes à réaliser	Op. à annuler	
DEPENSES (a)	0,00	1 800,00	0,00	0,00	1 800,00	0,00
ECLAIRAGE PUBLIC BRAY-DUNES AVENUE WALLYN (2)	0,00	1 800,00	0,00	0,00	1 800,00	0,00
<i>040 Travaux réalisés par le personnel du mandataire</i>	0,00	0,00	0,00	0,00	0,00	0,00
<i>041 Opérations d'ordre à l'intérieur de la section</i>	0,00	0,00	0,00	0,00	0,00	0,00
Annulations sur dépenses (c) (3)	0,00	0,00	0,00	0,00	0,00	0,00
Dépenses nettes (a – c)	0,00	1 800,00	0,00	0,00	1 800,00	0,00
RECETTES (b)	0,00	0,00	0,00	0,00	0,00	0,00
Financement par le mandant et par d'autres tiers (4)	0,00	0,00	0,00	0,00	0,00	0,00
<i>040 Financement par le mandataire</i>	0,00	0,00	0,00	0,00	0,00	0,00
<i>041 Financement par emprunt à la charge du tiers</i>	0,00	0,00	0,00	0,00	0,00	0,00
Annulations sur recettes (d) (3)	0,00	0,00	0,00	0,00	0,00	0,00
Recettes nettes (b - d)	0,00	0,00	0,00	0,00	0,00	0,00

N° opération : 458136		Intitulé de l'opération : ECLAIRAGE PUBLIC GHYVELDE RUE NATIONALE				Date de la délibération :
	Cumul des réalisations avant l'exercice	Sur l'exercice				Cumul des réalisations au 31/12/N
		Crédits ouverts (BP+DM+RAR N-1)	Réalisations	Restes à réaliser	Op. à annuler	
DEPENSES (a)	0,00	1 800,00	0,00	0,00	1 800,00	0,00
ECLAIRAGE PUBLIC GHYVELDE RUE NATIONALE (2)	0,00	1 800,00	0,00	0,00	1 800,00	0,00
<i>040 Travaux réalisés par le personnel du mandataire</i>	0,00	0,00	0,00	0,00	0,00	0,00
<i>041 Opérations d'ordre à l'intérieur de la section</i>	0,00	0,00	0,00	0,00	0,00	0,00
Annulations sur dépenses (c) (3)	0,00	0,00	0,00	0,00	0,00	0,00
Dépenses nettes (a – c)	0,00	1 800,00	0,00	0,00	1 800,00	0,00
RECETTES (b)	0,00	0,00	0,00	0,00	0,00	0,00
Financement par le mandant et par d'autres tiers (4)	0,00	0,00	0,00	0,00	0,00	0,00
<i>040 Financement par le mandataire</i>	0,00	0,00	0,00	0,00	0,00	0,00
<i>041 Financement par emprunt à la charge du tiers</i>	0,00	0,00	0,00	0,00	0,00	0,00
Annulations sur recettes (d) (3)	0,00	0,00	0,00	0,00	0,00	0,00
Recettes nettes (b - d)	0,00	0,00	0,00	0,00	0,00	0,00

N° opération : 458211		Intitulé de l'opération : PROGRAMME MIXTE ECOLES DU PARC DE LA MARINE				Date de la délibération :
	Cumul des réalisations avant l'exercice	Sur l'exercice				Cumul des réalisations au 31/12/N
		Crédits ouverts (BP+DM+RAR N-1)	Réalisations	Restes à réaliser	Op. à annuler	
DEPENSES (a)	0,00	0,00	0,00	0,00	0,00	0,00
<i>040 Travaux réalisés par le personnel du mandataire</i>	0,00	0,00	0,00	0,00	0,00	0,00
<i>041 Opérations d'ordre à l'intérieur de la section</i>	0,00	0,00	0,00	0,00	0,00	0,00
Annulations sur dépenses (c) (3)	0,00	0,00	0,00	0,00	0,00	0,00
Dépenses nettes (a - c)	0,00	0,00	0,00	0,00	0,00	0,00
RECETTES (b)	0,00	0,00	0,00	936 841,74	-936 841,74	0,00
Financement par le mandant et par d'autres tiers (4)	0,00	0,00	0,00	936 841,74	-936 841,74	0,00
<i>040 Financement par le mandataire</i>	0,00	0,00	0,00	0,00	0,00	0,00
<i>041 Financement par emprunt à la charge du tiers</i>	0,00	0,00	0,00	0,00	0,00	0,00
Annulations sur recettes (d) (3)	0,00	0,00	0,00	0,00	0,00	0,00
Recettes nettes (b - d)	0,00	0,00	0,00	936 841,74	-936 841,74	0,00

N° opération : 458212		Intitulé de l'opération : RU RUE NATIONALE GHYVELDE				Date de la délibération :
	Cumul des réalisations avant l'exercice	Sur l'exercice				Cumul des réalisations au 31/12/N
		Crédits ouverts (BP+DM+RAR N-1)	Réalisations	Restes à réaliser	Op. à annuler	
DEPENSES (a)	0,00	0,00	0,00	0,00	0,00	0,00
<i>040 Travaux réalisés par le personnel du mandataire</i>	0,00	0,00	0,00	0,00	0,00	0,00
<i>041 Opérations d'ordre à l'intérieur de la section</i>	0,00	0,00	0,00	0,00	0,00	0,00
Annulations sur dépenses (c) (3)	0,00	0,00	0,00	0,00	0,00	0,00
Dépenses nettes (a - c)	0,00	0,00	0,00	0,00	0,00	0,00
RECETTES (b)	0,00	0,00	0,00	26 577,76	-26 577,76	0,00
Financement par le mandant et par d'autres tiers (4)	0,00	0,00	0,00	26 577,76	-26 577,76	0,00
<i>040 Financement par le mandataire</i>	0,00	0,00	0,00	0,00	0,00	0,00
<i>041 Financement par emprunt à la charge du tiers</i>	0,00	0,00	0,00	0,00	0,00	0,00
Annulations sur recettes (d) (3)	0,00	0,00	0,00	0,00	0,00	0,00
Recettes nettes (b - d)	0,00	0,00	0,00	26 577,76	-26 577,76	0,00

N° opération : 458213		Intitulé de l'opération : EPC BRAY-DUNES				Date de la délibération :
	Cumul des réalisations avant l'exercice	Sur l'exercice				Cumul des réalisations au 31/12/N
		Crédits ouverts (BP+DM+RAR N-1)	Réalisations	Restes à réaliser	Op. à annuler	
DEPENSES (a)	0,00	0,00	0,00	0,00	0,00	0,00

N° opération : 458213		Intitulé de l'opération : EPC BRAY-DUNES				Date de la délibération :
	Cumul des réalisations avant l'exercice	Sur l'exercice				Cumul des réalisations au 31/12/N
		Crédits ouverts (BP+DM+RAR N-1)	Réalisations	Restes à réaliser	Op. à annuler	
040 Travaux réalisés par le personnel du mandataire	0,00	0,00	0,00	0,00	0,00	0,00
041 Opérations d'ordre à l'intérieur de la section	0,00	0,00	0,00	0,00	0,00	0,00
Annulations sur dépenses (c) (3)	0,00	0,00	0,00	0,00	0,00	0,00
Dépenses nettes (a - c)	0,00	0,00	0,00	0,00	0,00	0,00
RECETTES (b)	0,00	10 409,00	320 487,83	27 503,99	-337 582,82	320 487,83
Financement par le mandant et par d'autres tiers (4)	0,00	10 409,00	320 487,83	27 503,99	-337 582,82	320 487,83
040 Financement par le mandataire	0,00	0,00	0,00	0,00	0,00	0,00
041 Financement par emprunt à la charge du tiers	0,00	0,00	0,00	0,00	0,00	0,00
Annulations sur recettes (d) (3)	0,00	0,00	0,00	0,00	0,00	0,00
Recettes nettes (b - d)	0,00	10 409,00	320 487,83	27 503,99	-337 582,82	320 487,83

N° opération : 458215		Intitulé de l'opération : ECLAIRAGE PUBLIC SPYCKER				Date de la délibération :
	Cumul des réalisations avant l'exercice	Sur l'exercice				Cumul des réalisations au 31/12/N
		Crédits ouverts (BP+DM+RAR N-1)	Réalisations	Restes à réaliser	Op. à annuler	
DEPENSES (a)	0,00	0,00	0,00	0,00	0,00	0,00
040 Travaux réalisés par le personnel du mandataire	0,00	0,00	0,00	0,00	0,00	0,00
041 Opérations d'ordre à l'intérieur de la section	0,00	0,00	0,00	0,00	0,00	0,00
Annulations sur dépenses (c) (3)	0,00	0,00	0,00	0,00	0,00	0,00
Dépenses nettes (a - c)	0,00	0,00	0,00	0,00	0,00	0,00
RECETTES (b)	153 386,58	23 651,67	23 651,67	0,00	0,00	177 038,25
Financement par le mandant et par d'autres tiers (4)	153 386,58	23 651,67	23 651,67	0,00	0,00	177 038,25
040 Financement par le mandataire	0,00	0,00	0,00	0,00	0,00	0,00
041 Financement par emprunt à la charge du tiers	0,00	0,00	0,00	0,00	0,00	0,00
Annulations sur recettes (d) (3)	0,00	0,00	0,00	0,00	0,00	0,00
Recettes nettes (b - d)	153 386,58	23 651,67	23 651,67	0,00	0,00	177 038,25

N° opération : 458217		Intitulé de l'opération : ECLAIRAGE PUBLIC EPC CAPPELLE LA GRANDE				Date de la délibération :
	Cumul des réalisations avant l'exercice	Sur l'exercice				Cumul des réalisations au 31/12/N
		Crédits ouverts (BP+DM+RAR N-1)	Réalisations	Restes à réaliser	Op. à annuler	
DEPENSES (a)	0,00	0,00	0,00	0,00	0,00	0,00
040 Travaux réalisés par le personnel du mandataire	0,00	0,00	0,00	0,00	0,00	0,00

N° opération : 458217		Intitulé de l'opération : ECLAIRAGE PUBLIC EPC CAPPELLE LA GRANDE				Date de la délibération :
	Cumul des réalisations avant l'exercice	Sur l'exercice				Cumul des réalisations au 31/12/N
		Crédits ouverts (BP+DM+RAR N-1)	Réalisations	Restes à réaliser	Op. à annuler	
<i>041 Opérations d'ordre à l'intérieur de la section</i>	0,00	0,00	0,00	0,00	0,00	0,00
Annulations sur dépenses (c) (3)	0,00	0,00	0,00	0,00	0,00	0,00
Dépenses nettes (a - c)	0,00	0,00	0,00	0,00	0,00	0,00
RECETTES (b)	0,00	0,00	221 112,69	0,00	-221 112,69	221 112,69
Financement par le mandant et par d'autres tiers (4)	0,00	0,00	221 112,69	0,00	-221 112,69	221 112,69
<i>040 Financement par le mandataire</i>	0,00	0,00	0,00	0,00	0,00	0,00
<i>041 Financement par emprunt à la charge du tiers</i>	0,00	0,00	0,00	0,00	0,00	0,00
Annulations sur recettes (d) (3)	0,00	0,00	0,00	0,00	0,00	0,00
Recettes nettes (b - d)	0,00	0,00	221 112,69	0,00	-221 112,69	221 112,69

N° opération : 458218		Intitulé de l'opération : QUAI AUX FLEURS VILLE DE DUNKERQUE				Date de la délibération :
	Cumul des réalisations avant l'exercice	Sur l'exercice				Cumul des réalisations au 31/12/N
		Crédits ouverts (BP+DM+RAR N-1)	Réalisations	Restes à réaliser	Op. à annuler	
DEPENSES (a)	0,00	0,00	0,00	0,00	0,00	0,00
<i>040 Travaux réalisés par le personnel du mandataire</i>	0,00	0,00	0,00	0,00	0,00	0,00
<i>041 Opérations d'ordre à l'intérieur de la section</i>	0,00	0,00	0,00	0,00	0,00	0,00
Annulations sur dépenses (c) (3)	0,00	0,00	0,00	0,00	0,00	0,00
Dépenses nettes (a - c)	0,00	0,00	0,00	0,00	0,00	0,00
RECETTES (b)	0,00	0,00	53 000,00	29 958,00	-82 958,00	53 000,00
Financement par le mandant et par d'autres tiers (4)	0,00	0,00	53 000,00	29 958,00	-82 958,00	53 000,00
<i>040 Financement par le mandataire</i>	0,00	0,00	0,00	0,00	0,00	0,00
<i>041 Financement par emprunt à la charge du tiers</i>	0,00	0,00	0,00	0,00	0,00	0,00
Annulations sur recettes (d) (3)	0,00	0,00	0,00	0,00	0,00	0,00
Recettes nettes (b - d)	0,00	0,00	53 000,00	29 958,00	-82 958,00	53 000,00

N° opération : 458219		Intitulé de l'opération : ECLAIRAGE PUBLIC VILLE DE GHYVELDE				Date de la délibération :
	Cumul des réalisations avant l'exercice	Sur l'exercice				Cumul des réalisations au 31/12/N
		Crédits ouverts (BP+DM+RAR N-1)	Réalisations	Restes à réaliser	Op. à annuler	
DEPENSES (a)	0,00	0,00	0,00	0,00	0,00	0,00
<i>040 Travaux réalisés par le personnel du mandataire</i>	0,00	0,00	0,00	0,00	0,00	0,00
<i>041 Opérations d'ordre à l'intérieur de la section</i>	0,00	0,00	0,00	0,00	0,00	0,00

N° opération : 458219		Intitulé de l'opération : ECLAIRAGE PUBLIC VILLE DE GHYVELDE				Date de la délibération :
	Cumul des réalisations avant l'exercice	Sur l'exercice				Cumul des réalisations au 31/12/N
		Crédits ouverts (BP+DM+RAR N-1)	Réalisations	Restes à réaliser	Op. à annuler	
Annulations sur dépenses (c) (3)	0,00	0,00	0,00	0,00	0,00	0,00
Dépenses nettes (a - c)	0,00	0,00	0,00	0,00	0,00	0,00
RECETTES (b)	0,00	28 063,11	0,00	0,00	28 063,11	0,00
Financement par le mandant et par d'autres tiers (4)	0,00	28 063,11	0,00	0,00	28 063,11	0,00
<i>040 Financement par le mandataire</i>	0,00	0,00	0,00	0,00	0,00	0,00
<i>041 Financement par emprunt à la charge du tiers</i>	0,00	0,00	0,00	0,00	0,00	0,00
Annulations sur recettes (d) (3)	0,00	0,00	0,00	0,00	0,00	0,00
Recettes nettes (b - d)	0,00	28 063,11	0,00	0,00	28 063,11	0,00

N° opération : 458220		Intitulé de l'opération : ECLAIRAGE PUBLIC - MOBILIER URBAIN VILLE GRAND FORT PHILIPPE				Date de la délibération :
	Cumul des réalisations avant l'exercice	Sur l'exercice				Cumul des réalisations au 31/12/N
		Crédits ouverts (BP+DM+RAR N-1)	Réalisations	Restes à réaliser	Op. à annuler	
DEPENSES (a)	0,00	0,00	0,00	0,00	0,00	0,00
<i>040 Travaux réalisés par le personnel du mandataire</i>	0,00	0,00	0,00	0,00	0,00	0,00
<i>041 Opérations d'ordre à l'intérieur de la section</i>	0,00	0,00	0,00	0,00	0,00	0,00
Annulations sur dépenses (c) (3)	0,00	0,00	0,00	0,00	0,00	0,00
Dépenses nettes (a - c)	0,00	0,00	0,00	0,00	0,00	0,00
RECETTES (b)	0,00	0,00	71 556,27	0,00	-71 556,27	71 556,27
Financement par le mandant et par d'autres tiers (4)	0,00	0,00	71 556,27	0,00	-71 556,27	71 556,27
<i>040 Financement par le mandataire</i>	0,00	0,00	0,00	0,00	0,00	0,00
<i>041 Financement par emprunt à la charge du tiers</i>	0,00	0,00	0,00	0,00	0,00	0,00
Annulations sur recettes (d) (3)	0,00	0,00	0,00	0,00	0,00	0,00
Recettes nettes (b - d)	0,00	0,00	71 556,27	0,00	-71 556,27	71 556,27

N° opération : 458221		Intitulé de l'opération : ECLAIRAGE PUBLIC MOBILIER URBAIN ESP. VERTS DIGUE LEFFRINCKO				Date de la délibération :
	Cumul des réalisations avant l'exercice	Sur l'exercice				Cumul des réalisations au 31/12/N
		Crédits ouverts (BP+DM+RAR N-1)	Réalisations	Restes à réaliser	Op. à annuler	
DEPENSES (a)	0,00	0,00	0,00	0,00	0,00	0,00
<i>040 Travaux réalisés par le personnel du mandataire</i>	0,00	0,00	0,00	0,00	0,00	0,00
<i>041 Opérations d'ordre à l'intérieur de la section</i>	0,00	0,00	0,00	0,00	0,00	0,00
Annulations sur dépenses (c) (3)	0,00	0,00	0,00	0,00	0,00	0,00

N° opération : 458221		Intitulé de l'opération : ECLAIRAGE PUBLIC MOBILIER URBAIN ESP. VERTS DIGUE LEFFRINCKO				Date de la délibération :
	Cumul des réalisations avant l'exercice	Sur l'exercice				Cumul des réalisations au 31/12/N
		Crédits ouverts (BP+DM+RAR N-1)	Réalisations	Restes à réaliser	Op. à annuler	
Dépenses nettes (a – c)	0,00	0,00	0,00	0,00	0,00	0,00
RECETTES (b)	0,00	69 275,79	0,00	0,00	69 275,79	0,00
Financement par le mandant et par d'autres tiers (4)	0,00	69 275,79	0,00	0,00	69 275,79	0,00
<i>040 Financement par le mandataire</i>	0,00	0,00	0,00	0,00	0,00	0,00
<i>041 Financement par emprunt à la charge du tiers</i>	0,00	0,00	0,00	0,00	0,00	0,00
Annulations sur recettes (d) (3)	0,00	0,00	0,00	0,00	0,00	0,00
Recettes nettes (b - d)	0,00	69 275,79	0,00	0,00	69 275,79	0,00

N° opération : 458222		Intitulé de l'opération : ECLAIRAGE PUBLIC - VILLE DE CAPPELLE LA GRANDE				Date de la délibération :
	Cumul des réalisations avant l'exercice	Sur l'exercice				Cumul des réalisations au 31/12/N
		Crédits ouverts (BP+DM+RAR N-1)	Réalisations	Restes à réaliser	Op. à annuler	
DEPENSES (a)	0,00	0,00	0,00	0,00	0,00	0,00
<i>040 Travaux réalisés par le personnel du mandataire</i>	0,00	0,00	0,00	0,00	0,00	0,00
<i>041 Opérations d'ordre à l'intérieur de la section</i>	0,00	0,00	0,00	0,00	0,00	0,00
Annulations sur dépenses (c) (3)	0,00	0,00	0,00	0,00	0,00	0,00
Dépenses nettes (a – c)	0,00	0,00	0,00	0,00	0,00	0,00
RECETTES (b)	0,00	43 878,51	97 592,88	0,00	-53 714,37	97 592,88
Financement par le mandant et par d'autres tiers (4)	0,00	43 878,51	97 592,88	0,00	-53 714,37	97 592,88
<i>040 Financement par le mandataire</i>	0,00	0,00	0,00	0,00	0,00	0,00
<i>041 Financement par emprunt à la charge du tiers</i>	0,00	0,00	0,00	0,00	0,00	0,00
Annulations sur recettes (d) (3)	0,00	0,00	0,00	0,00	0,00	0,00
Recettes nettes (b - d)	0,00	43 878,51	97 592,88	0,00	-53 714,37	97 592,88

N° opération : 458223		Intitulé de l'opération : ECLAIRAGE PUBLIC - VILLE DE LEFFRINCKOUCKE				Date de la délibération :
	Cumul des réalisations avant l'exercice	Sur l'exercice				Cumul des réalisations au 31/12/N
		Crédits ouverts (BP+DM+RAR N-1)	Réalisations	Restes à réaliser	Op. à annuler	
DEPENSES (a)	0,00	0,00	0,00	0,00	0,00	0,00
<i>040 Travaux réalisés par le personnel du mandataire</i>	0,00	0,00	0,00	0,00	0,00	0,00
<i>041 Opérations d'ordre à l'intérieur de la section</i>	0,00	0,00	0,00	0,00	0,00	0,00
Annulations sur dépenses (c) (3)	0,00	0,00	0,00	0,00	0,00	0,00
Dépenses nettes (a – c)	0,00	0,00	0,00	0,00	0,00	0,00

N° opération : 458223		Intitulé de l'opération : ECLAIRAGE PUBLIC - VILLE DE LEFFRINCKOUCKE				Date de la délibération :
	Cumul des réalisations avant l'exercice	Sur l'exercice				Cumul des réalisations au 31/12/N
		Crédits ouverts (BP+DM+RAR N-1)	Réalisations	Restes à réaliser	Op. à annuler	
RECETTES (b)	0,00	54 825,28	53 152,28	0,00	1 673,00	53 152,28
Financement par le mandant et par d'autres tiers (4)	0,00	54 825,28	53 152,28	0,00	1 673,00	53 152,28
<i>040 Financement par le mandataire</i>	0,00	0,00	0,00	0,00	0,00	0,00
<i>041 Financement par emprunt à la charge du tiers</i>	0,00	0,00	0,00	0,00	0,00	0,00
Annulations sur recettes (d) (3)	0,00	0,00	0,00	0,00	0,00	0,00
Recettes nettes (b - d)	0,00	54 825,28	53 152,28	0,00	1 673,00	53 152,28

N° opération : 458224		Intitulé de l'opération : ECLAIRAGE PUBLIC - VILLE ARMOUITS CAPPEL				Date de la délibération :
	Cumul des réalisations avant l'exercice	Sur l'exercice				Cumul des réalisations au 31/12/N
		Crédits ouverts (BP+DM+RAR N-1)	Réalisations	Restes à réaliser	Op. à annuler	
DEPENSES (a)	0,00	0,00	0,00	0,00	0,00	0,00
<i>040 Travaux réalisés par le personnel du mandataire</i>	0,00	0,00	0,00	0,00	0,00	0,00
<i>041 Opérations d'ordre à l'intérieur de la section</i>	0,00	0,00	0,00	0,00	0,00	0,00
Annulations sur dépenses (c) (3)	0,00	0,00	0,00	0,00	0,00	0,00
Dépenses nettes (a - c)	0,00	0,00	0,00	0,00	0,00	0,00
RECETTES (b)	0,00	26 775,81	50 635,33	0,00	-23 859,52	50 635,33
Financement par le mandant et par d'autres tiers (4)	0,00	26 775,81	50 635,33	0,00	-23 859,52	50 635,33
<i>040 Financement par le mandataire</i>	0,00	0,00	0,00	0,00	0,00	0,00
<i>041 Financement par emprunt à la charge du tiers</i>	0,00	0,00	0,00	0,00	0,00	0,00
Annulations sur recettes (d) (3)	0,00	0,00	0,00	0,00	0,00	0,00
Recettes nettes (b - d)	0,00	26 775,81	50 635,33	0,00	-23 859,52	50 635,33

N° opération : 458225		Intitulé de l'opération : ECLAIRAGE PUBLIC MOBILIER URBAIN ESPACE VERTS-DIGUE DE MALO				Date de la délibération :
	Cumul des réalisations avant l'exercice	Sur l'exercice				Cumul des réalisations au 31/12/N
		Crédits ouverts (BP+DM+RAR N-1)	Réalisations	Restes à réaliser	Op. à annuler	
DEPENSES (a)	0,00	0,00	0,00	0,00	0,00	0,00
<i>040 Travaux réalisés par le personnel du mandataire</i>	0,00	0,00	0,00	0,00	0,00	0,00
<i>041 Opérations d'ordre à l'intérieur de la section</i>	0,00	0,00	0,00	0,00	0,00	0,00
Annulations sur dépenses (c) (3)	0,00	0,00	0,00	0,00	0,00	0,00
Dépenses nettes (a - c)	0,00	0,00	0,00	0,00	0,00	0,00
RECETTES (b)	0,00	625 703,91	0,00	0,00	625 703,91	0,00

N° opération : 458225		Intitulé de l'opération : ECLAIRAGE PUBLIC MOBILIER URBAIN ESPACE VERTS-DIGUE DE MALO				Date de la délibération :
	Cumul des réalisations avant l'exercice	Sur l'exercice				Cumul des réalisations au 31/12/N
		Crédits ouverts (BP+DM+RAR N-1)	Réalisations	Restes à réaliser	Op. à annuler	
Financement par le mandant et par d'autres tiers (4)	0,00	625 703,91	0,00	0,00	625 703,91	0,00
<i>040 Financement par le mandataire</i>	0,00	0,00	0,00	0,00	0,00	0,00
<i>041 Financement par emprunt à la charge du tiers</i>	0,00	0,00	0,00	0,00	0,00	0,00
Annulations sur recettes (d) (3)	0,00	0,00	0,00	0,00	0,00	0,00
Recettes nettes (b - d)	0,00	625 703,91	0,00	0,00	625 703,91	0,00

N° opération : 458226		Intitulé de l'opération : POSTE DE SECOURS DIGUE DE MALO - VILLE DE DUNKERQUE				Date de la délibération :
	Cumul des réalisations avant l'exercice	Sur l'exercice				Cumul des réalisations au 31/12/N
		Crédits ouverts (BP+DM+RAR N-1)	Réalisations	Restes à réaliser	Op. à annuler	
DEPENSES (a)	0,00	0,00	0,00	0,00	0,00	0,00
<i>040 Travaux réalisés par le personnel du mandataire</i>	0,00	0,00	0,00	0,00	0,00	0,00
<i>041 Opérations d'ordre à l'intérieur de la section</i>	0,00	0,00	0,00	0,00	0,00	0,00
Annulations sur dépenses (c) (3)	0,00	0,00	0,00	0,00	0,00	0,00
Dépenses nettes (a - c)	0,00	0,00	0,00	0,00	0,00	0,00
RECETTES (b)	0,00	468 000,00	374 937,80	0,00	93 062,20	374 937,80
Financement par le mandant et par d'autres tiers (4)	0,00	468 000,00	374 937,80	0,00	93 062,20	374 937,80
<i>040 Financement par le mandataire</i>	0,00	0,00	0,00	0,00	0,00	0,00
<i>041 Financement par emprunt à la charge du tiers</i>	0,00	0,00	0,00	0,00	0,00	0,00
Annulations sur recettes (d) (3)	0,00	0,00	0,00	0,00	0,00	0,00
Recettes nettes (b - d)	0,00	468 000,00	374 937,80	0,00	93 062,20	374 937,80

N° opération : 458227		Intitulé de l'opération : ECLAIRAGE PUBLIC MOBILIER URBAIN ESP. VERTS DIGUE LEFFRINCKO				Date de la délibération :
	Cumul des réalisations avant l'exercice	Sur l'exercice				Cumul des réalisations au 31/12/N
		Crédits ouverts (BP+DM+RAR N-1)	Réalisations	Restes à réaliser	Op. à annuler	
DEPENSES (a)	0,00	0,00	0,00	0,00	0,00	0,00
<i>040 Travaux réalisés par le personnel du mandataire</i>	0,00	0,00	0,00	0,00	0,00	0,00
<i>041 Opérations d'ordre à l'intérieur de la section</i>	0,00	0,00	0,00	0,00	0,00	0,00
Annulations sur dépenses (c) (3)	0,00	0,00	0,00	0,00	0,00	0,00
Dépenses nettes (a - c)	0,00	0,00	0,00	0,00	0,00	0,00
RECETTES (b)	192 647,12	213 837,25	95 785,35	0,00	118 051,90	164 587,89
Financement par le mandant et par d'autres tiers (4)	68 802,54	213 837,25	95 785,35	0,00	118 051,90	164 587,89

N° opération : 458227		Intitulé de l'opération : ECLAIRAGE PUBLIC MOBILIER URBAIN ESP. VERTS DIGUE LEFFRINCKO				Date de la délibération :
	Cumul des réalisations avant l'exercice	Sur l'exercice				Cumul des réalisations au 31/12/N
		Crédits ouverts (BP+DM+RAR N-1)	Réalisations	Restes à réaliser	Op. à annuler	
040 Financement par le mandataire	0,00	0,00	0,00	0,00	0,00	0,00
041 Financement par emprunt à la charge du tiers	0,00	0,00	0,00	0,00	0,00	0,00
Annulations sur recettes (d) (3)	123 844,58	0,00	0,00	0,00	0,00	0,00
Recettes nettes (b - d)	68 802,54	213 837,25	95 785,35	0,00	118 051,90	164 587,89

N° opération : 458228		Intitulé de l'opération : ECLAIRAGE PUBLIC SUITE TRAV. D'EFF. RESEAUX VILLE ZUYDCOOTE				Date de la délibération :
	Cumul des réalisations avant l'exercice	Sur l'exercice				Cumul des réalisations au 31/12/N
		Crédits ouverts (BP+DM+RAR N-1)	Réalisations	Restes à réaliser	Op. à annuler	
DEPENSES (a)	0,00	0,00	0,00	0,00	0,00	0,00
040 Travaux réalisés par le personnel du mandataire	0,00	0,00	0,00	0,00	0,00	0,00
041 Opérations d'ordre à l'intérieur de la section	0,00	0,00	0,00	0,00	0,00	0,00
Annulations sur dépenses (c) (3)	0,00	0,00	0,00	0,00	0,00	0,00
Dépenses nettes (a - c)	0,00	0,00	0,00	0,00	0,00	0,00
RECETTES (b)	0,00	40 000,00	0,00	0,00	40 000,00	0,00
Financement par le mandant et par d'autres tiers (4)	0,00	40 000,00	0,00	0,00	40 000,00	0,00
040 Financement par le mandataire	0,00	0,00	0,00	0,00	0,00	0,00
041 Financement par emprunt à la charge du tiers	0,00	0,00	0,00	0,00	0,00	0,00
Annulations sur recettes (d) (3)	0,00	0,00	0,00	0,00	0,00	0,00
Recettes nettes (b - d)	0,00	40 000,00	0,00	0,00	40 000,00	0,00

N° opération : 458230		Intitulé de l'opération : ECLAIRAGE PUBLIC COMPLEXE SPORTIF ARMOUITS-CAPPEL				Date de la délibération :
	Cumul des réalisations avant l'exercice	Sur l'exercice				Cumul des réalisations au 31/12/N
		Crédits ouverts (BP+DM+RAR N-1)	Réalisations	Restes à réaliser	Op. à annuler	
DEPENSES (a)	0,00	0,00	0,00	0,00	0,00	0,00
040 Travaux réalisés par le personnel du mandataire	0,00	0,00	0,00	0,00	0,00	0,00
041 Opérations d'ordre à l'intérieur de la section	0,00	0,00	0,00	0,00	0,00	0,00
Annulations sur dépenses (c) (3)	0,00	0,00	0,00	0,00	0,00	0,00
Dépenses nettes (a - c)	0,00	0,00	0,00	0,00	0,00	0,00
RECETTES (b)	0,00	133 800,00	0,00	0,00	133 800,00	0,00
Financement par le mandant et par d'autres tiers (4)	0,00	133 800,00	0,00	0,00	133 800,00	0,00
040 Financement par le mandataire	0,00	0,00	0,00	0,00	0,00	0,00

N° opération : 458230		Intitulé de l'opération : ECLAIRAGE PUBLIC COMPLEXE SPORTIF ARMOUITS-CAPPEL				Date de la délibération :
	Cumul des réalisations avant l'exercice	Sur l'exercice				Cumul des réalisations au 31/12/N
		Crédits ouverts (BP+DM+RAR N-1)	Réalisations	Restes à réaliser	Op. à annuler	
041 Financement par emprunt à la charge du tiers	0,00	0,00	0,00	0,00	0,00	0,00
Annulations sur recettes (d) (3)	0,00	0,00	0,00	0,00	0,00	0,00
Recettes nettes (b - d)	0,00	133 800,00	0,00	0,00	133 800,00	0,00

N° opération : 458231		Intitulé de l'opération : ECLAIRAGE PUBLIC - MOB. URBAIN - ESP. VERTS CAPPELLE LA GDE				Date de la délibération :
	Cumul des réalisations avant l'exercice	Sur l'exercice				Cumul des réalisations au 31/12/N
		Crédits ouverts (BP+DM+RAR N-1)	Réalisations	Restes à réaliser	Op. à annuler	
DEPENSES (a)	0,00	0,00	0,00	0,00	0,00	0,00
040 Travaux réalisés par le personnel du mandataire	0,00	0,00	0,00	0,00	0,00	0,00
041 Opérations d'ordre à l'intérieur de la section	0,00	0,00	0,00	0,00	0,00	0,00
Annulations sur dépenses (c) (3)	0,00	0,00	0,00	0,00	0,00	0,00
Dépenses nettes (a - c)	0,00	0,00	0,00	0,00	0,00	0,00
RECETTES (b)	0,00	108 000,00	0,00	0,00	108 000,00	0,00
Financement par le mandant et par d'autres tiers (4)	0,00	108 000,00	0,00	0,00	108 000,00	0,00
040 Financement par le mandataire	0,00	0,00	0,00	0,00	0,00	0,00
041 Financement par emprunt à la charge du tiers	0,00	0,00	0,00	0,00	0,00	0,00
Annulations sur recettes (d) (3)	0,00	0,00	0,00	0,00	0,00	0,00
Recettes nettes (b - d)	0,00	108 000,00	0,00	0,00	108 000,00	0,00

N° opération : 458232		Intitulé de l'opération : ECLAIRAGE - MOB.URBAIN RUE DES JARDINS CAPPELLE LA GDE				Date de la délibération :
	Cumul des réalisations avant l'exercice	Sur l'exercice				Cumul des réalisations au 31/12/N
		Crédits ouverts (BP+DM+RAR N-1)	Réalisations	Restes à réaliser	Op. à annuler	
DEPENSES (a)	0,00	0,00	0,00	0,00	0,00	0,00
040 Travaux réalisés par le personnel du mandataire	0,00	0,00	0,00	0,00	0,00	0,00
041 Opérations d'ordre à l'intérieur de la section	0,00	0,00	0,00	0,00	0,00	0,00
Annulations sur dépenses (c) (3)	0,00	0,00	0,00	0,00	0,00	0,00
Dépenses nettes (a - c)	0,00	0,00	0,00	0,00	0,00	0,00
RECETTES (b)	0,00	60 000,00	0,00	0,00	60 000,00	0,00
Financement par le mandant et par d'autres tiers (4)	0,00	60 000,00	0,00	0,00	60 000,00	0,00
040 Financement par le mandataire	0,00	0,00	0,00	0,00	0,00	0,00
041 Financement par emprunt à la charge du tiers	0,00	0,00	0,00	0,00	0,00	0,00

N° opération : 458232		Intitulé de l'opération : ECLAIRAGE - MOB.URBAIN RUE DES JARDINS CAPPELLE LA GDE				Date de la délibération :
	Cumul des réalisations avant l'exercice	Sur l'exercice				Cumul des réalisations au 31/12/N
		Crédits ouverts (BP+DM+RAR N-1)	Réalisations	Restes à réaliser	Op. à annuler	
Annulations sur recettes (d) (3)	0,00	0,00	0,00	0,00	0,00	0,00
Recettes nettes (b - d)	0,00	60 000,00	0,00	0,00	60 000,00	0,00

N° opération : 458233		Intitulé de l'opération : ECLAIRAGE - MOB.URBAIN RUE VATEL CAPPELLE LA GRANDE				Date de la délibération :
	Cumul des réalisations avant l'exercice	Sur l'exercice				Cumul des réalisations au 31/12/N
		Crédits ouverts (BP+DM+RAR N-1)	Réalisations	Restes à réaliser	Op. à annuler	
DEPENSES (a)	0,00	0,00	0,00	0,00	0,00	0,00
<i>040 Travaux réalisés par le personnel du mandataire</i>	0,00	0,00	0,00	0,00	0,00	0,00
<i>041 Opérations d'ordre à l'intérieur de la section</i>	0,00	0,00	0,00	0,00	0,00	0,00
Annulations sur dépenses (c) (3)	0,00	0,00	0,00	0,00	0,00	0,00
Dépenses nettes (a - c)	0,00	0,00	0,00	0,00	0,00	0,00
RECETTES (b)	0,00	50 000,00	0,00	0,00	50 000,00	0,00
Financement par le mandant et par d'autres tiers (4)	0,00	50 000,00	0,00	0,00	50 000,00	0,00
<i>040 Financement par le mandataire</i>	0,00	0,00	0,00	0,00	0,00	0,00
<i>041 Financement par emprunt à la charge du tiers</i>	0,00	0,00	0,00	0,00	0,00	0,00
Annulations sur recettes (d) (3)	0,00	0,00	0,00	0,00	0,00	0,00
Recettes nettes (b - d)	0,00	50 000,00	0,00	0,00	50 000,00	0,00

N° opération : 458234		Intitulé de l'opération : ECLAIRAGE PUBLIC RUE NEUVE TETEGHEM COUDEKERQUE VILLAGE				Date de la délibération :
	Cumul des réalisations avant l'exercice	Sur l'exercice				Cumul des réalisations au 31/12/N
		Crédits ouverts (BP+DM+RAR N-1)	Réalisations	Restes à réaliser	Op. à annuler	
DEPENSES (a)	0,00	0,00	0,00	0,00	0,00	0,00
<i>040 Travaux réalisés par le personnel du mandataire</i>	0,00	0,00	0,00	0,00	0,00	0,00
<i>041 Opérations d'ordre à l'intérieur de la section</i>	0,00	0,00	0,00	0,00	0,00	0,00
Annulations sur dépenses (c) (3)	0,00	0,00	0,00	0,00	0,00	0,00
Dépenses nettes (a - c)	0,00	0,00	0,00	0,00	0,00	0,00
RECETTES (b)	0,00	20 000,00	0,00	0,00	20 000,00	0,00
Financement par le mandant et par d'autres tiers (4)	0,00	20 000,00	0,00	0,00	20 000,00	0,00
<i>040 Financement par le mandataire</i>	0,00	0,00	0,00	0,00	0,00	0,00
<i>041 Financement par emprunt à la charge du tiers</i>	0,00	0,00	0,00	0,00	0,00	0,00
Annulations sur recettes (d) (3)	0,00	0,00	0,00	0,00	0,00	0,00

N° opération : 458234		Intitulé de l'opération : ECLAIRAGE PUBLIC RUE NEUVE TETEGHEM COUDEKERQUE VILLAGE				Date de la délibération :
	Cumul des réalisations avant l'exercice	Sur l'exercice				Cumul des réalisations au 31/12/N
		Crédits ouverts (BP+DM+RAR N-1)	Réalisations	Restes à réaliser	Op. à annuler	
Recettes nettes (b - d)	0,00	20 000,00	0,00	0,00	20 000,00	0,00

N° opération : 458235		Intitulé de l'opération : ECLAIRAGE PUBLIC BRAY-DUNES AVENUE WALLYN				Date de la délibération :
	Cumul des réalisations avant l'exercice	Sur l'exercice				Cumul des réalisations au 31/12/N
		Crédits ouverts (BP+DM+RAR N-1)	Réalisations	Restes à réaliser	Op. à annuler	
DEPENSES (a)	0,00	0,00	0,00	0,00	0,00	0,00
040 Travaux réalisés par le personnel du mandataire	0,00	0,00	0,00	0,00	0,00	0,00
041 Opérations d'ordre à l'intérieur de la section	0,00	0,00	0,00	0,00	0,00	0,00
Annulations sur dépenses (c) (3)	0,00	0,00	0,00	0,00	0,00	0,00
Dépenses nettes (a - c)	0,00	0,00	0,00	0,00	0,00	0,00
RECETTES (b)	0,00	1 800,00	0,00	0,00	1 800,00	0,00
Financement par le mandant et par d'autres tiers (4)	0,00	1 800,00	0,00	0,00	1 800,00	0,00
040 Financement par le mandataire	0,00	0,00	0,00	0,00	0,00	0,00
041 Financement par emprunt à la charge du tiers	0,00	0,00	0,00	0,00	0,00	0,00
Annulations sur recettes (d) (3)	0,00	0,00	0,00	0,00	0,00	0,00
Recettes nettes (b - d)	0,00	1 800,00	0,00	0,00	1 800,00	0,00

N° opération : 458236		Intitulé de l'opération : ECLAIRAGE PUBLIC GHYVELDE RUE NATIONALE				Date de la délibération :
	Cumul des réalisations avant l'exercice	Sur l'exercice				Cumul des réalisations au 31/12/N
		Crédits ouverts (BP+DM+RAR N-1)	Réalisations	Restes à réaliser	Op. à annuler	
DEPENSES (a)	0,00	0,00	0,00	0,00	0,00	0,00
040 Travaux réalisés par le personnel du mandataire	0,00	0,00	0,00	0,00	0,00	0,00
041 Opérations d'ordre à l'intérieur de la section	0,00	0,00	0,00	0,00	0,00	0,00
Annulations sur dépenses (c) (3)	0,00	0,00	0,00	0,00	0,00	0,00
Dépenses nettes (a - c)	0,00	0,00	0,00	0,00	0,00	0,00
RECETTES (b)	0,00	1 800,00	0,00	0,00	1 800,00	0,00
Financement par le mandant et par d'autres tiers (4)	0,00	1 800,00	0,00	0,00	1 800,00	0,00
040 Financement par le mandataire	0,00	0,00	0,00	0,00	0,00	0,00
041 Financement par emprunt à la charge du tiers	0,00	0,00	0,00	0,00	0,00	0,00
Annulations sur recettes (d) (3)	0,00	0,00	0,00	0,00	0,00	0,00
Recettes nettes (b - d)	0,00	1 800,00	0,00	0,00	1 800,00	0,00

- (1) Ouvrir un cadre par opération pour compte de tiers.
- (2) Inscrire le chapitre et la nature des travaux.
- (3) Le chapitre 45 doit être détaillé conformément au plan de comptes, tant en dépenses qu'en recettes.
- (4) Indiquer le chapitre.

IV – ANNEXES	IV
ELEMENTS DU BILAN VARIATION DU PATRIMOINE (article R. 2313-3 du CGCT) – ENTREES	A10.1

A10.1 – ETAT DES ENTREES D'IMMOBILISATIONS

Modalités et date d'acquisition	Désignation du bien	Valeur d'acquisition (coût historique)	Cumul des amortissements	Durée de l'amortissement
Acquisitions à titre onéreux				
07/05/2020	59853-TELECOMMANDE 621500 BT5F KAU - PARKING PLACE JEAN BART	96,00	0,00	1
11/09/2020	60621-PC PORTABLE HP ELITEBOOK 850 N° SERIE 5CG0106W6P - G6 15.6"	703,76	0,00	1
02/11/2020	59795-TELETRANSMISSION - X2H19070542 GSM1220032571	324,00	0,00	1
10/12/2020	61065-MACHINE A CAFE NOVO 18L/H PORTE FILTRE ABS	536,40	0,00	1
26/10/2021	61397-ROSENDAEL 17 IMPASSE PAUL BERT	750,00	0,00	0
26/10/2021	61398-ST POL S/MER 77 AV MAURICE BERTEAUX	143 000,00	0,00	0
31/12/2021	61520-SUBVENTIONS 2021 SOCIAL	5 895,35	0,00	30
31/12/2021	61513-SUBVENTIONS 2021 AMENAGEMENT	68 622,49	0,00	30
31/12/2021	61778-TABLEAU BLANC EMAIL	40,69	0,00	1
31/12/2021	62011-DK MAISON PROJETS ETUDES GENERALES NPNRU	7 287,84	0,00	0
31/12/2021	61779-TABLEAU BLANC EMAIL	162,77	0,00	1
31/12/2021	61852-CHARGE BATT 6+6STP/SC20	1 792,80	0,00	1
31/12/2021	61748-EASTSIDE 4 PIEDS	687,42	0,00	1
31/12/2021	61506-SUBVENTIONS 21 VELO	331 453,64	0,00	5
31/12/2021	61751-REPLY SIEGE DE TRAVAIL	4 507,62	0,00	1
31/12/2021	61800-TABLEAU LIEGE ALU C-RD 90*120	92,82	0,00	1
31/12/2021	61842-E-STUDIO2515ACMONPASSE	47,06	0,00	1
31/12/2021	61740-REPLY SIEGE DE TRAVAIL REPLY	383,68	0,00	1
31/12/2021	61865-ETUI FOLIO SAMSUNG GXY A12	146,45	0,00	1
31/12/2021	61823-PLU MODIFICCATION 1-7-8	1 480,32	0,00	5
31/12/2021	62058-CDK-BRANCHE ETUDES GEOTECHNIQUES	9 286,50	0,00	0
31/12/2021	61735-ARIV ARMOIRE A RIDEAUX 120*198	721,22	0,00	1
31/12/2021	61739-ARIV ARMOIRE A RIDEAUX 120*105	1 287,90	0,00	1
31/12/2021	61814-EASTSIDE 4 PIEDS	5 606,16	0,00	1
31/12/2021	62079-SAINT FOLQUIN VELOROUTE SECT 1B VERIFICATION PONT ST FOLQUIN	4 717,44	0,00	0
31/12/2021	62142-ACHAT DE PANNEAUX	8 087,57	0,00	25
31/12/2021	61747-EASTSIDE 4 PIEDS	687,42	0,00	1
31/12/2021	61526-SUBVENTIONS 2021 ECONOMIE	25 000,00	0,00	5
31/12/2021	61713-SERRURE COMPLETE CAISSON IMPLICIT	7,92	0,00	1
31/12/2021	61810-ETIQUET DYMO LABEL MANAGER 160	32,30	0,00	1
31/12/2021	61792-TABLEAU BLC EMAIL	22,36	0,00	1
31/12/2021	61870-SAMSUNG GALAXY TAB A7 4G NOIR	2 662,80	0,00	1
31/12/2021	62089-DUNKERQUE MOE MUR ANTI BRUIT/P2L INGENIERIE	45 120,00	0,00	0
31/12/2021	61967-DK MISSION OPCU NPNRU	58 123,34	0,00	0
31/12/2021	62062-GS NPRNU ILOTS PEINTRES	28 687,09	0,00	0
31/12/2021	62067-DUNKERQUE AMO ECO CIRCULAIRE NPNRU MISSIONS	31 044,00	0,00	0
31/12/2021	61700-RANGEMENT UNIVERSEL ARMOIRES PORTES A RIDEAUX	2 540,30	0,00	1
31/12/2021	61787-PILOT CASES A ROULETTES	643,75	0,00	1
31/12/2021	62073-DK / PETITE SYNTHSE PROJET DE TERRITOIRE	12 960,00	0,00	0
31/12/2021	62138-DUNKERQUE PHASE 1 K CONSULT	11 178,00	0,00	0
31/12/2021	61784-TABLEAU LIEGE CADRE BOIS	23,33	0,00	1
31/12/2021	61812-VOILE DE FOND TABLE ABATTANTE	2 348,50	0,00	1
31/12/2021	62064-CAPPELLE GRD RESTRCUTATION	4 763,77	0,00	0
31/12/2021	61509-SUBVENTIONS 21 VOIRIE	5 833,43	0,00	30
31/12/2021	61719-CAVATINA 4 PIEDS SIEGE ERGONOMIQUE	899,93	0,00	1
31/12/2021	61847-MOB SRG3900 407 473MHz	1 234,80	0,00	1
31/12/2021	61805-PLASTIFIEUSE NEPTUNE	239,35	0,00	1
31/12/2021	61514-SUBVENTIONS 21 PORT	24 000,00	0,00	5
31/12/2021	61737-CORPS ARMOIRE ET CAISSON METAL	786,43	0,00	1
31/12/2021	61785-TERMINAL MOBILE RFID UH	4 788,00	0,00	7
31/12/2021	61822-MODULE ACCEUIL EN MOUSSE POUR TAB	80,77	0,00	1
31/12/2021	61818-MACBOOK PRO 16 I7	3 471,36	0,00	3
31/12/2021	62210-COPIEUR C V3100	26 441,63	0,00	8

Modalités et date d'acquisition	Désignation du bien	Valeur d'acquisition (coût historique)	Cumul des amortissements	Durée de l'amortissement
31/12/2021	61716-ERGO Q 330 SUPPORT MOBILE POUR ORDINATEUR	110,75	0,00	1
31/12/2021	61828-GRANDE SYNTHES TRANCHE FERME INVENTAIRE DES ZONES	2 736,00	0,00	0
31/12/2021	61724-TABLE POLYVALENTE RECTANGULAIRE 140X70	1 365,12	0,00	1
31/12/2021	62063-MALO VOLET TOURISME DIGUE DE MER	596,42	0,00	0
31/12/2021	61771-TOP MELAMINE L120	420,96	0,00	1
31/12/2021	61524-SUBVENTIONS 2021 SPORTS	72 000,56	0,00	30
31/12/2021	61824-GRAVELINES REALISATION D'UN DOSSIER LOI	2 040,00	0,00	0
31/12/2021	61849-STP DIGUARD DONGLE LIGNE EIT7	12 000,00	0,00	3
31/12/2021	61871-PC PORTABLE HP ELITEBOOK	43 490,54	0,00	1
31/12/2021	61875-ACQUISITION MATERIEL VIDEO	3 060,00	0,00	3
31/12/2021	61813-EASTSIDE 4 PIEDS	5 606,16	0,00	1
31/12/2021	62068-DK HALLE ALIMENTAIRE	10 483,44	0,00	0
31/12/2021	61862-DISQUE DUR 4 To SATA3 WD RED 5400rpm	240,00	0,00	1
31/12/2021	62070-DUNKERQUE AMO ECO CIRCULAIRE NPNRU MISSIONS	28 521,00	0,00	0
31/12/2021	61802-COFFRE FORT 34L VELA	209,48	0,00	1
31/12/2021	61714-SERRURE COMPLETE CAISSON UNIVERSEL	34,57	0,00	1
31/12/2021	61766-OBTURATEUR CAISSON EQUERRE	854,21	0,00	1
31/12/2021	61803-LAMPE FLUO ADRIA NOIR	29,72	0,00	1
31/12/2021	61879-E-STUDIO MONOPASSE MAINTENANCE TRIMESTRIELLE	47,06	0,00	1
31/12/2021	62069-DK NPNRU ILE JEANTY ET BANC VERT	23 842,45	0,00	0
31/12/2021	62077-DK BAT COM USAGE OP	13 398,95	0,00	0
31/12/2021	61744-REPLY SIEGE DE TRAVAIL REPLY	3 703,20	0,00	1
31/12/2021	62053-SAINT POL	23 568,04	0,00	0
31/12/2021	61708-IMPLICIT STANDART ACIER 516X419	239,36	0,00	1
31/12/2021	61518-SUBVENTIONS 2021 HABITAT	8 179 974,99	0,00	30
31/12/2021	61804-TABLEAU BLC EMAIL 90*120	106,08	0,00	1
31/12/2021	61840-EXTENSION GARANTIE A 3ANS PAR TV	28,80	0,00	1
31/12/2021	61704-IMPLICIT STANDART ACIER 714X419X800	319,90	0,00	1
31/12/2021	61827-APPLE IPHONE SE 20SC NOIR	483,48	0,00	1
31/12/2021	61796-COMPTAGE CAMERA CCD	1 650,00	0,00	7
31/12/2021	61846-PORT STP9040GPS 407	37 716,00	0,00	1
31/12/2021	61973-GS / TETEGHEM MISSION 1C - 1B - 3B - 4. - 4.2	74 694,07	0,00	0
31/12/2021	61790-PERFORELIEUR STAR+150	102,17	0,00	1
31/12/2021	61819-DK MISSION 1B 3A 2MISE A JOUR DES PLANS	81 671,03	0,00	0
31/12/2021	62074-TETEGHEM CDK VILLAGE DEFINITION PERIMETRE TECHNIQUE	4 437,41	0,00	0
31/12/2021	61770-OBTURATEUR OBTURATEUR ARMOIRE	321,97	0,00	1
31/12/2021	61798-ENCODAGE DE DOCUMENTS	1 200,00	0,00	1
31/12/2021	61855-INJECTEUR POE 30W 802 3AT	42,00	0,00	1
31/12/2021	61746-EASTSIDE 4 PIEDS	687,42	0,00	1
31/12/2021	61768-IDOL BUREAU ASYM GAUCHE	322,18	0,00	1
31/12/2021	61503-SUBVENTIONS 2021 COMMUNICATION	100 000,00	0,00	5
31/12/2021	61841-E-STUDIO2515ACMONPASSE	47,06	0,00	1
31/12/2021	61544-DK ROSENDAEL RUE DES OYATS 510AD247 306M²	55 432,35	0,00	0
31/12/2021	61861-SAUVEGARDE NAS SYNOLOGY DS220J	210,00	0,00	1
31/12/2021	62211-MODULE AGRAFAGE	6 353,89	0,00	8
31/12/2021	62061-GRAVELINES RENOUVELLEMENT URBAINS GARE	49 515,20	0,00	0
31/12/2021	62087-CDK CARTOGRAPHIE BRUIT ETUDE ACOUSTIQUE	9 992,40	0,00	0
31/12/2021	61782-TABLEAU BLANC EMAIL	22,36	0,00	1
31/12/2021	61752-REPLY SIEGE DE TRAVAIL	1 099,87	0,00	1
31/12/2021	61753-IDOL BUREAU 140*80	2 627,04	0,00	1
31/12/2021	61525-SUB 21 ECONOMIE	547 958,80	0,00	30
31/12/2021	61826-EXTENSION GARANTIE A 4 ANS	25,92	0,00	1
31/12/2021	62057-DUNKERQUE AMO MAISON DES PROJETS LOT 2	7 167,32	0,00	0
31/12/2021	62066-LP / BBG EAUX PLUVIALES	17 555,73	0,00	0
31/12/2021	61528-SUBVENTIONS 2021 ECONOMIE	2 084 150,96	0,00	30
31/12/2021	62049-DK NPNRU MOE URBAINE ET ESPACE	24 736,90	0,00	0
31/12/2021	61781-TABLEAU BLANC EMAIL	122,08	0,00	1
31/12/2021	61873-PC PORTABLE HP ELITEBOOK	42 016,51	0,00	1

Modalités et date d'acquisition	Désignation du bien	Valeur d'acquisition (coût historique)	Cumul des amortissements	Durée de l'amortissement
31/12/2021	61696-FAUTEUIL ORBIS BOIS MASSIF ET MULTIPLIS	3 021,89	0,00	1
31/12/2021	61529-SUBVENTIONS 21 VOIRIE	620 000,00	0,00	30
31/12/2021	62216-ISOTHERME SUBITO	49,99	0,00	1
31/12/2021	61877-ETUI FOLIO WAL RED NOTE 10 5G	150,93	0,00	1
31/12/2021	61749-EASTSIDE 4 PIEDS	687,41	0,00	1
31/12/2021	61516-SUBVENTIONS 2021 HABITAT	185 500,00	0,00	30
31/12/2021	61860-APPLE IPAD PRO 5G	1 241,40	0,00	1
31/12/2021	61857-MAINTENANCE TRIMESTRIELLE	47,06	0,00	1
31/12/2021	62007-DK RESEAUX EAUX PLUVIALES	111 985,51	0,00	0
31/12/2021	61969-GS / TETEGHEM MISSION 1A APPROPRIATION PROJET	38 601,60	0,00	0
31/12/2021	62060-DUNKERQUE AMO MAISON DES PROJETS LOT 2	7 049,53	0,00	0
31/12/2021	62215-MICRO-ONDES GRILL	129,00	0,00	1
31/12/2021	61815-DK MISSION 1A APPROPRIATION PROJET	50 528,58	0,00	0
31/12/2021	62010-DK MAISON PROJETS	4 051,74	0,00	0
31/12/2021	61843-FAIRPHONE 3 NOIR 64Go	442,68	0,00	1
31/12/2021	61523-SUBVENTIONS 2021 SPORTS	1 825,00	0,00	5
31/12/2021	61507-SUBVENTIONS 21 TRANSPORTS	98 580,00	0,00	30
31/12/2021	62086-DUNKERQUE PROGRAMME DE CONSTRUCTION HALLE ALIMENTAIRE	33 941,52	0,00	0
31/12/2021	62208-STATION INFORMATIQUE	690,00	0,00	1
31/12/2021	61767-ARIAL TABLE REUNION	288,53	0,00	1
31/12/2021	61632-PODIUM PRAKTICUS 4 PIEDS OPTION VERROUILLAGE	8 017,20	0,00	1
31/12/2021	61755-IDOL BUREAU COMPACT ASYM DR 180*120	329,33	0,00	1
31/12/2021	61519-SUBVENTIONS 2021 TOURISME	30 000,00	0,00	5
31/12/2021	61880-ACQUISITION MATERIEL	7 791,00	0,00	3
31/12/2021	61521-SUBVENTIONS 2021 TOURISME	197 800,00	0,00	30
31/12/2021	61741-REPLY SIEGE DE TRAVAIL REPLY	383,68	0,00	1
31/12/2021	61864-SAMSUNG GALAXY A12 BLEU	1 185,55	0,00	1
31/12/2021	62084-DUNKERQUE PONT DE LA SAMARITAINE GENIE CIVIL ETUDE DEMOLITIO	9 600,00	0,00	0
31/12/2021	61838-E-STUDIO2515ACMONPASSE	47,06	0,00	1
31/12/2021	61874-REPLACEMENT DISQUE DUR	3 125,47	0,00	1
31/12/2021	61691-FUSION PLAN TRAVAIL PROTECH 160X800	663,12	0,00	1
31/12/2021	61505-SUBVENTIONS 2021 FINANCES COMMUNES	2 041 045,29	0,00	30
31/12/2021	61791-TABLEAU BLC EMAIL	81,38	0,00	1
31/12/2021	61801-TABLEAU BLC EMAIL 90*120	159,12	0,00	1
31/12/2021	61754-OBTURATEUR CAISSON EQUERRE	3 307,44	0,00	1
31/12/2021	61699-PLEASE SIEGE DE TRAVAIL	595,34	0,00	1
31/12/2021	61829-SOURIS DACOMEX ERGO DROIT FILAIRE	240,00	0,00	1
31/12/2021	61786-MAC IBICO	30,89	0,00	1
31/12/2021	61806-TUBE FLUO 11W G23	3,05	0,00	1
31/12/2021	61799-TABLEAU BLC EMAIL	32,92	0,00	1
31/12/2021	61816-FLYBOX 4G B525 NOIR	88,80	0,00	1
31/12/2021	62005-DK NPNRU INVESTIGATIONS	74 929,44	0,00	0
31/12/2021	61851-UNITE CENTRALE DE MANAGEMENT EIT 16	6 060,00	0,00	3
31/12/2021	62133-ST POL DUNKERQUE ETUDE PHYTOSANITAIRE/STATIONNEMENT	26 220,00	0,00	0
31/12/2021	61733-SIEGE PLEASE DE TRAVAIL	597,55	0,00	1
31/12/2021	61835-FOLIO GALAXY A40 NOIR	110,89	0,00	1
31/12/2021	62056-DUNKERQUE ETUDE D'IMPACT LOT 3 NPNRU	5 518,40	0,00	0
31/12/2021	62059-DK RENOUVELLEMENT URBAIN MISSION ETUDES GEOTECHNIQUES	9 805,80	0,00	0
31/12/2021	61515-SUBVENTIONS 21 PORT	4 757 000,00	0,00	40
31/12/2021	61774-PLASTIFIEUSE ADAPTATEUR ETIQUET	316,37	0,00	1
31/12/2021	62071-ST POL NPNRU	26 389,09	0,00	0
31/12/2021	61797-PLATINE RFID UHF BLINDEE MESO	2 250,00	0,00	1
31/12/2021	61530-SUBVENTIONS 21 NPNRU	8 136,00	0,00	30
31/12/2021	61853-IMPRIMANTE CODE-BARRES ZEBRA	689,75	0,00	1
31/12/2021	62083-GRAVELINES ENTRETIEN DES OUVRAGES D'ART RUE DE DK	56,75	0,00	0
31/12/2021	61773-RANGEMENT ARMOIRES H1980+P430	352,51	0,00	1
31/12/2021	61510-SUBVENTIONS 2021 RH HANDICAP	7 244,00	0,00	5
31/12/2021	61745-CHAISE ANTHRA 4 PIEDS METAL	876,72	0,00	1
31/12/2021	61545-DK ROSENDAEL 11 RUE DES OYATS 510AD248 8289M²	1 501 564,51	0,00	0
31/12/2021	62004-DK ETUDE G1 PGC	1 937,28	0,00	0

Modalités et date d'acquisition	Désignation du bien	Valeur d'acquisition (coût historique)	Cumul des amortissements	Durée de l'amortissement
31/12/2021	62009-TETEGHEM NPNRU ETUDE D'IMPACT LOT N°1	11 467,29	0,00	0
31/12/2021	62212-2 MAGASINS GRANDE CAPACITE	2 817,81	0,00	8
31/12/2021	61721-TABOURET EVASION POIGNEE PREHENSION	5 687,51	0,00	1
31/12/2021	61543-DK ROSENDAEL RUE DES OYATS 510AD246 71M²	12 861,75	0,00	0
31/12/2021	61811-TABLE PLATEAU BASCULANT 140*80	10 141,84	0,00	1
31/12/2021	61830-CROSSCALL SPIDER X5 NOIR	611,02	0,00	1
31/12/2021	61794-PORTE MANTEAU 3 PATERES BOIS	31,34	0,00	1
31/12/2021	61736-COFFRE A RIDEAUX	1 683,84	0,00	1
31/12/2021	62132-BRAY DUNES INDEMNISATION COMMISSAIRE ENQUETEUR	3 159,58	0,00	0
31/12/2021	61546-DK ROSENDAEL 11 RUE DES OYATS 510AD249 769M²	139 305,48	0,00	0
31/12/2021	62209-MODULE DE PLIAGE EN Z	1 454,95	0,00	1
31/12/2021	61968-DK MISSION 4 APPUI SUIVI FINANCIER	17 968,79	0,00	0
31/12/2021	61820-PPBE CARTOGRAPHIE BRUIT	507,60	0,00	5
31/12/2021	62141-AGENCE NATIONALE DE L'HABITAT	-837 900,00	0,00	20
31/12/2021	62050-ST POL NPNRU MOE URBAINE ET ESPACES PUBLICS	44 691,12	0,00	0
31/12/2021	61789-PLASTIFIEUSE NEPTUNE	239,65	0,00	1
31/12/2021	61866-PACK POINT DE VENTE XT5317	2 851,80	0,00	3
31/12/2021	62072-TETEGHEM CDK VILLAGE DEFINITION PERIMETRE TECHNIQUE	4 918,99	0,00	0
31/12/2021	62214-DEUILLEUR	1 037,93	0,00	1
31/12/2021	61508-SUBVENTIONS 2021 RH SUBVENTIONS 2021 RH	4 000,00	0,00	5
31/12/2021	61705-FUSION PLAN DE TRAVAIL PROTECH	613,66	0,00	1
31/12/2021	61793-TABLEAU LIEGE CADRE BOIS	62,39	0,00	1
31/12/2021	61772-TOP MELAMINE ARMOIRE A RIDEAUX 120*198	360,61	0,00	1
31/12/2021	62213-CONTROLEUR EFI EX	21 620,31	0,00	8
31/12/2021	61780-LAMPE FLUO	85,93	0,00	1
31/12/2021	61788-ANTENNE ANTIVOL PLAFOND	6 048,00	0,00	7
31/12/2021	61776-PILOT CASES A ROULETTES	429,17	0,00	1
31/12/2021	61694-PLEASE SIEGE DE TRAVAIL	595,34	0,00	1
31/12/2021	61878-E-STUDIO MONOPASSE MAINTENANCE TRIMESTRIELLE	47,06	0,00	1
31/12/2021	62048-TTG NPNRU MOE URBAINE ET ESPACES PUBLICS	60 347,64	0,00	0
31/12/2021	61834-GRANDE SYNTHES ZONES HUMIDES DE LA ZAC DU BASROCH	868,80	0,00	0
31/12/2021	61872-REPLACEMENT DISQUE DUR	3 869,45	0,00	1
31/12/2021	61742-REPLY SIEGE DE TRAVAIL REPLY	1 733,70	0,00	1
31/12/2021	61869-PIN PAD DESK 1500	993,09	0,00	1
31/12/2021	61693-IMPLICIT STANDART ACIER 714X419X800	639,79	0,00	1
31/12/2021	61702-FUSION PLAN DE TRAVAIL PROTECH	410,42	0,00	1
31/12/2021	62217-BOUILLOIRE INOX BO14DOM	19,99	0,00	1
31/12/2021	62006-DUNKERQUE TRANCHE FERME PHASE 2 MAISON DU CARNAVAL	4 604,37	0,00	0
31/12/2021	61817-ACHAT FORFAIT BOAMP EUROPEEN 66	27 000,00	0,00	5
31/12/2021	61863-FORTIGATE 60F BUNDLE UTM PROTECTION PLUS 36 MOIS	1 498,07	0,00	1
31/12/2021	61833-SAMSUNG GALAXY A40 EE NOIR	917,29	0,00	1
31/12/2021	61795-ETIQUETTES RFID UHF	480,00	0,00	1
31/12/2021	61821-CHARIOT MOBILE NAOCART S1 POUR 16 PC	1 199,46	0,00	1
31/12/2021	61876-XIAOMI REDMI NOTE 10 5G GRIS 64Go	1 485,87	0,00	1
31/12/2021	61522-SUBVENTIONS 2021 CULTURE	84 864,75	0,00	5
31/12/2021	62002-DK MISSION ETUDES GEOTECHNIQUE	50 169,60	0,00	0
31/12/2021	61738-CAISSON METAL TOP METAL 2 TIROIRS	786,43	0,00	1
31/12/2021	62091-GRAVELINES ASSISTANCE MAITRISE OUVRAGE	5 649,75	0,00	0
31/12/2021	61831-REGLEMENT LOCAL PUBL INTERCOMMUNAL DE LA CUD	15 250,80	0,00	5
31/12/2021	61720-SIEGE EASTSIDE 4 PIEDS	549,94	0,00	1
31/12/2021	61856-MAINTENANCE TRIMESTRIELLE	47,06	0,00	1
31/12/2021	61825-PC PORTABLE HP ELITEBOOK 850 G7	28 424,94	0,00	1
31/12/2021	61832-PLUIHD INTERCOMMUNAL	18 384,47	0,00	5
31/12/2021	62081-GRAVELINES RENOUVELLEMENT URBAINS GARE	938,06	0,00	0

Modalités et date d'acquisition	Désignation du bien	Valeur d'acquisition (coût historique)	Cumul des amortissements	Durée de l'amortissement
31/12/2021	61854-ARUBA OUTDOOR WIRELESS ACCESS POINT	642,72	0,00	1
31/12/2021	62094-TERRITOIRE COMMUNAUTAIRE PHASE 1 ET 2 THERMOGRAPHIE AERIENNE	16 920,00	0,00	0
31/12/2021	62065-DUNKERQUE EXPERT VIRAGE ENERGIE PHASE 1 ET 2 AMENAGEMENT	66 852,99	0,00	0
31/12/2021	62218-DISQUE DUR INTENSO2.5 4 TO	243,13	0,00	1
31/12/2021	61715-SERRURE COMPLETE CAISSON UNIVERSEL	7,92	0,00	1
31/12/2021	61783-PORTE MANTEAU MURAL	62,69	0,00	1
31/12/2021	61718-FAUTEUIL TRAVAIL ERGONOMIQUE	923,19	0,00	1
31/12/2021	62055-GS NPNRU MOE URBAINE ET ESPACES PUBLICS	23 596,04	0,00	0
31/12/2021	61502-SUBVENTIONS 21 NPNRU	1 363 000,00	0,00	30
31/12/2021	61750-CHARIOT CHAISES EASTSIDE	3 725,86	0,00	1
31/12/2021	61527-SUBVENTIONS 2021 ECONOMIE	20 622,56	0,00	5
31/12/2021	61769-IDOL BUREAU ASYM DROITE	322,17	0,00	1
31/12/2021	61717-ERGO Q 330 SUPPORT MOBILE POUR ORDINATEUR	110,75	0,00	1
31/12/2021	62085-DK RESEAU CHALEUR	32 964,00	0,00	0
31/12/2021	61512-SUBVENTIONS 2021 ENVIRONNEMENT	2 539 502,00	0,00	30
31/12/2021	61837-TELEPHONE DECT LARGES TOUCHES	109,10	0,00	1
31/12/2021	61809-ADAPTATEUR SYMO D1 9V	27,12	0,00	1
31/12/2021	61839-E-STUDIO2515ACMONPASSE	47,06	0,00	1
31/12/2021	61725-TABLE EVASION 160X80X110X STRATIFIEE	1 791,93	0,00	1
31/12/2021	61808-ROGNEUSE NEUTRON A4 10F	60,23	0,00	1
31/12/2021	61807-PERFORELIEUR STAR+150	102,17	0,00	1
31/12/2021	62001-GRANDE SYNTHES MISSION ETUDES GEOTECHNIQUE	28 505,91	0,00	0
31/12/2021	61848-KIT INSTALL BUR ALIM+HP LIGNE ETSM-11	516,00	0,00	1
31/12/2021	61777-TABLEAU BLANC EMAIL	111,78	0,00	1
31/12/2021	61858-SAMSUNG GALAXY A41 NOIR	1 035,10	0,00	1
31/12/2021	61723-BOITIER A CAPOT COULISSANT	599,76	0,00	1
31/12/2021	61722-KALIDRO PLAN DESSUS 800X1200X800	1 653,34	0,00	1
31/12/2021	61859-SAMSUNG GALAXY A12 BLEU	620,90	0,00	1
31/12/2021	61695-PLEASE SIEGE DE TRAVAIL	595,34	0,00	1
31/12/2021	61867-SCANNER DATALOGIC QUICKSCAN	218,52	0,00	1
31/12/2021	61868-IMPR TICKET EPSON	225,51	0,00	1
31/12/2021	61775-ANTENNE ANTIVOL PLAFOND	3 018,00	0,00	7
31/12/2021	61836-HOUSSE TRANSPORT AVEC POIGNEES	509,63	0,00	1
31/12/2021	61850-CARTE ACQUISITION LIGNE EIT9	1 980,00	0,00	3
31/12/2021	61845-AIRBOX 4G	1,20	0,00	1
31/12/2021	61743-REPLY SIEGE DE TRAVAIL REPLY	1 733,70	0,00	1
31/12/2021	61712-SERRURE COMPLETE CAISSON IMPLICIT	34,77	0,00	1
31/12/2021	61734-ARIV ARMOIRE A RIDEAUX 120*198	721,22	0,00	1
Acquisitions à titre gratuit				
Mise à disposition				
Affectation				
Mises en concession ou affermage				
Divers				
TOTAL GENERAL		26 248 371,24	0,00	

IV – ANNEXES	IV
ELEMENTS DU BILAN VARIATION DU PATRIMOINE (article R. 2313-3 du CGCT) – SORTIES	A10.2

A10.2 – ETAT DES SORTIES DES BIENS D'IMMOBILISATIONS

Modalités et date de sortie	Désignation du bien	Valeur d'acquisition (coût historique)	Durée de l'amort.	Cumul des amort. antérieurs	Valeur nette comptable au jour de la cession	Prix de cession	Plus ou moins values
Cessions à titre onéreux							
Cessions à titre gratuit							
Mise à disposition							
Affectation							
Mises en concession ou affermage							
Mise à la réforme							
Divers							
TOTAL GENERAL		0,00					0,00

IV – ANNEXES	IV
ELEMENTS DU BILAN OPERATIONS LIEES AUX CESSIONS	A10.3

A10.3 – OPERATIONS LIEES AUX CESSIONS

Pour mémoire		Crédits ouverts (BP + DM)
Chapitre 024	Produits des cessions d'immobilisations	0,00

Produit des cessions		Réalizations
Compte 775	Produits des cessions d'immobilisations	0,00
Compte 675	Valeurs comptables des immobilisations cédées	0,00

IV – ANNEXES	IV
ELEMENTS DU BILAN VARIATION DU PATRIMOINE (article L. 300-5 du code de l'urbanisme) – ENTREES	A10.4

A10.4 – ETAT DES ENTREES D'IMMOBILISATIONS (L. 300-5 du code de l'urbanisme)

Modalités et date d'acquisition	Désignation du bien	Valeur d'acquisition (coût historique)	Cumul des amortissements	Durée de l'amortissement
Acquisitions à titre onéreux				
Acquisitions à titre gratuit				
Mise à disposition				
Affectation				
Mises en concession ou affermage				
Divers				
TOTAL GENERAL		0,00	0,00	

IV – ANNEXES	IV
ENGAGEMENTS HORS BILAN – ENGAGEMENTS DONNES ET RECUS EMPRUNTS GARANTIS PAR LA COMMUNE OU L'ETABLISSEMENT	B1.1

B1.1 – 8015 – ETAT DES EMPRUNTS GARANTIS PAR LA COMMUNE OU L'ETABLISSEMENT (art. L. 2313-1 6°, L. 5211-36 et L. 5711-1 du CGCT)

Désignation du bénéficiaire	Année de mobilisation et profil d'amortissement de l'emprunt (1)		Objet de l'emprunt garanti	Organisme prêteur ou chef de file	Montant initial	Capital restant dû au 31/12/N	Durée résiduelle	Périodicité des remboursements (2)	Taux initial			Taux moyen constaté sur l'année (6)			Catégorie d'emprunt (7)	Indices ou devises pouvant modifier l'emprunt	Annuité garantie au cours de l'exercice	
	Année	Profil							Taux (3)	Index (4)	Taux actuariel (5)	Taux (3)	Index (4)	Niveau de taux			En intérêts (8)	En capital
Total des emprunts contractés par des collectivités ou des EP (hors logements sociaux)					0,00	0,00											0,00	0,00
Total des emprunts autres que ceux contractés par des collectivités ou des EP (hors logements sociaux)					1 800 000,00	1 224 073,15											59 909,31	63 364,74
SAEM DE DEVELOPPEMENT DU DUNKERQUOIS	2009	P		CE	1 800 000,00	1 224 073,15	13,35	T	F	Taux fixe à 4.74 %	4,825	F	Taux fixe à 4.74 %	4,727	A-1	EUR	59 909,31	63 364,74
Total des emprunts contractés pour des opérations de logement social					608 780 993,76	453 446 744,39											5 416 617,29	20 801 867,70
ASS ADATERELI LILLE	2010	P		CDC	440 500,00	340 034,48	28,92	A	V	Livret A + (-0.2)	1,550	V	Livret A + (-0.2)	0,299	A-1	EUR	1 053,72	11 206,62
ASS ADATERELI LILLE	2010	P		CDC	100 000,00	83 003,61	38,92	A	V	Livret A + (-0.2)	1,550	V	Livret A + (-0.2)	0,299	A-1	EUR	255,02	2 003,40
ASS ADATERELI LILLE	2014	P		CDC	2 108 557,00	1 772 046,64	32,92	A	V	Livret A + (-0.2)	0,800	V	Livret A + (-0.2)	0,299	A-1	EUR	5 469,17	51 011,58
ASS ADATERELI LILLE	2014	P		CDC	718 668,00	629 480,42	42,92	A	V	Livret A + (-0.2)	0,800	V	Livret A + (-0.2)	0,299	A-1	EUR	1 929,53	13 695,98
ASS ADATERELI LILLE	2015	P		CDC	215 551,00	186 144,84	33,50	A	V	Livret A + (-0.2)	0,800	V	Livret A + (-0.2)	0,299	A-1	EUR	574,01	5 193,00

COMMUNAUTE URBAINE DUNKERQUE - BUDGET COMMUNAUTAIRE - CA - 2021

Désignation du bénéficiaire	Année de mobilisation et profil d'amortissement de l'emprunt (1)		Objet de l'emprunt garanti	Organisme prêteur ou chef de file	Montant initial	Capital restant dû au 31/12/N	Durée résiduelle	Périodicité des remboursements (2)	Taux initial			Taux moyen constaté sur l'année (6)			Catégorie d'emprunt (7)	Indices ou devises pouvant modifier l'emprunt	Annuité garantie au cours de l'exercice	
	Année	Profil							Taux (3)	Index (4)	Taux actuariel (5)	Taux (3)	Index (4)	Niveau de taux			En intérêts (8)	En capital
ASS ADATERELI LILLE	2015	P		CDC	21 316,00	19 054,64	43,50	A	V	Livret A + (-0.2)	0,800	V	Livret A + (-0.2)	0,299	A-1	EUR	58,38	404,54
ASS ADATERELI LILLE	2015	P		CDC	1 005 904,00	868 675,32	33,50	A	V	Livret A + (-0.2)	0,800	V	Livret A + (-0.2)	0,299	A-1	EUR	2 678,73	24 233,98
ASS ADATERELI LILLE	2015	P		CDC	99 476,00	88 922,90	43,50	A	V	Livret A + (-0.2)	0,800	V	Livret A + (-0.2)	0,299	A-1	EUR	272,43	1 887,89
ASS ADATERELI LILLE	2015	P		CDC	94 372,00	81 497,47	33,33	A	V	Livret A + (-0.2)	0,800	V	Livret A + (-0.2)	0,299	A-1	EUR	251,31	2 273,59
ASS ADATERELI LILLE	2015	P		CDC	83 140,00	74 319,90	43,33	A	V	Livret A + (-0.2)	0,800	V	Livret A + (-0.2)	0,299	A-1	EUR	227,69	1 577,86
ASS ADATERELI LILLE	2017	P		CDC	535 629,00	487 197,86	35,00	A	V	Livret A + (-0.2)	0,550	V	Livret A + (-0.2)	0,299	A-1	EUR	2 746,73	12 207,58
ASS ADATERELI LILLE	2017	P		CDC	323 472,00	300 732,16	45,00	A	V	Livret A + (-0.2)	0,550	V	Livret A + (-0.2)	0,299	A-1	EUR	1 685,55	5 731,82
ASS ADATERELI LILLE	2018	P		CDC	178 204,00	166 890,13	36,17	A	V	Livret A + (-0.2)	0,550	V	Livret A + (-0.2)	0,299	A-1	EUR	513,45	4 258,81
ASS ADATERELI LILLE	2021	P		CDC	499 665,00	499 665,00	49,08	A	V	Livret A + 0.6	1,100	V	Livret A + 0.6	0,219	A-1	EUR	0,00	0,00
ASS ADATERELI LILLE	2021	P		CDC	408 480,00	408 480,00	49,08	A	V	Livret A + 1.06	1,560	V	Livret A + 1.06	0,270	A-1	EUR	0,00	0,00
ASS ADATERELI LILLE	2021	P		CDC	82 726,00	82 726,00	49,08	A	V	Livret A + (-0.2)	0,300	V	Livret A + (-0.2)	0,048	A-1	EUR	0,00	0,00
ASS ADATERELI LILLE	2021	P		CDC	230 212,00	230 212,00	39,08	A	V	Livret A + (-0.2)	0,300	V	Livret A + (-0.2)	0,048	A-1	EUR	0,00	0,00
ASS AFEJI DUNKERQUE	2019	P		CDC	1 165 930,00	1 099 834,89	27,83	T	V	Livret A + 0.6	0,336	V	Livret A + 0.6	1,092	A-1	EUR	12 277,50	33 387,46
ASS AFEJI DUNKERQUE	2019	P		CDC	2 996 938,00	2 837 040,21	27,83	T	V	Livret A + 1.01	0,437	V	Livret A + 1.01	1,497	A-1	EUR	43 359,83	80 937,85
ASS CAL PACT DUNKERQUE	1991	P	ACQ/AMEL. 8 LOGTS AGGLOM. DK	CDC	17 867,02	2 073,13	1,17	A	V	Livret A + 1.3	5,800	V	Livret A + 1.3	1,799	A-1	EUR	56,03	1 039,62
ASS CAL PACT DUNKERQUE	1991	P	ACQ/AMEL. 6 LOGTS AGGLOM. DK	CDC	20 961,74	2 432,21	1,17	A	V	Livret A + 1.3	5,800	V	Livret A + 1.3	1,799	A-1	EUR	65,73	1 219,69
ASS CAL PACT DUNKERQUE	1991	P	ACQ/AMEL. 8 LOGTS AGGLOM. DK	CDC	42 152,15	4 890,97	1,17	A	V	Livret A + 1.3	5,800	V	Livret A + 1.3	1,799	A-1	EUR	132,19	2 452,67
ASS CAL PACT DUNKERQUE	1991	P	ACQ/AMEL. 8 LOGTS AGGLOM. DK	CDC	19 442,74	2 255,96	1,17	A	V	Livret A + 1.3	5,800	V	Livret A + 1.3	1,799	A-1	EUR	60,97	1 131,30
ASS CAL PACT DUNKERQUE	1991	P	ACQ/AMEL. 6 LOGTS AGGLOM. DK	CDC	26 678,58	3 095,54	1,17	A	V	Livret A + 1.3	5,800	V	Livret A + 1.3	1,799	A-1	EUR	83,66	1 552,33
ASS CAL PACT DUNKERQUE	1991	P	ACQ/AMEL. 6 LOGTS AGGLOM. DK	CDC	18 979,90	2 202,26	1,17	A	V	Livret A + 1.3	5,800	V	Livret A + 1.3	1,799	A-1	EUR	59,52	1 104,37

COMMUNAUTE URBAINE DUNKERQUE - BUDGET COMMUNAUTAIRE - CA - 2021

Désignation du bénéficiaire	Année de mobilisation et profil d'amortissement de l'emprunt (1)		Objet de l'emprunt garanti	Organisme prêteur ou chef de file	Montant initial	Capital restant dû au 31/12/N	Durée résiduelle	Périodicité des remboursements (2)	Taux initial			Taux moyen constaté sur l'année (6)			Catégorie d'emprunt (7)	Indices ou devises pouvant modifier l'emprunt	Annuité garantie au cours de l'exercice	
	Année	Profil							Taux (3)	Index (4)	Taux actuariel (5)	Taux (3)	Index (4)	Niveau de taux			En intérêts (8)	En capital
ASS CAL PACT DUNKERQUE	1991	P	ACQ/AMEL. 8 LOGTS AGGLOM. DK	CDC	74 425,61	8 489,90	1,58	A	V	Livret A + 1.3	5,800	V	Livret A + 1.3	1,797	A-1	EUR	229,45	4 257,44
ASS CAL PACT DUNKERQUE	1991	P	ACQ/AMEL. 8 LOGTS AGGLOM. DK	CDC	32 624,09	3 721,50	1,58	A	V	Livret A + 1.3	5,800	V	Livret A + 1.3	1,797	A-1	EUR	100,58	1 866,23
ASS CAL PACT DUNKERQUE	1991	P	ACQ/AMEL. 6 LOGTS AGGLOM. DK	CDC	34 468,72	3 931,93	1,58	A	V	Livret A + 1.3	5,800	V	Livret A + 1.3	1,797	A-1	EUR	106,27	1 971,74
ASS CAL PACT DUNKERQUE	1991	P	ACQ/AMEL. 8 LOGTS AGGLOM. DK	CDC	56 711,03	6 469,16	1,75	A	V	Livret A + 1.3	5,800	V	Livret A + 1.3	1,796	A-1	EUR	174,84	3 244,09
ASS CAL PACT DUNKERQUE	1991	P	ACQ/AMEL. 8 LOGTS AGGLOM. DK	CDC	38 828,76	4 429,28	1,75	A	V	Livret A + 1.3	5,800	V	Livret A + 1.3	1,796	A-1	EUR	119,71	2 221,16
ASS CAL PACT DUNKERQUE	1992	P	ACQ 2 LGTS R. CARLIER/CHURCHIL	CDC	56 009,77	9 593,14	2,00	A	V	Livret A + 1.3	5,800	V	Livret A + 1.3	1,795	A-1	EUR	261,86	3 180,36
ASS CAL PACT DUNKERQUE	1992	P	ACQ 2 LGTS R. CARLIER/CHURCHIL	CDC	27 288,37	4 673,85	2,00	A	V	Livret A + 1.3	5,800	V	Livret A + 1.3	1,795	A-1	EUR	127,58	1 549,49
ASS CAL PACT DUNKERQUE	1992	P	ACQ/AMEL. 6 IMMEUBLES AGGLO DK	CDC	24 330,86	4 078,60	2,25	A	V	Livret A + 1.3	5,800	V	Livret A + 1.3	1,797	A-1	EUR	97,99	1 365,49
ASS CAL PACT DUNKERQUE	1992	P	ACQ/AMEL 3 LOGTS AGGLO DK	CDC	24 483,31	4 074,51	2,42	A	V	Livret A + 1.3	5,800	V	Livret A + 1.3	1,797	A-1	EUR	97,90	1 364,11
ASS CAL PACT DUNKERQUE	1992	P	ACQ/AMEL 2 LOGTS AGGLO DK	CDC	87 658,18	14 588,03	2,42	A	V	Livret A + 1.3	5,800	V	Livret A + 1.3	1,797	A-1	EUR	350,50	4 883,98
ASS CAL PACT DUNKERQUE	1992	P	ACQ/AMEL. 6 IMMEUBLES AGGLO DK	CDC	35 825,52	5 962,07	2,42	A	V	Livret A + 1.3	5,800	V	Livret A + 1.3	1,797	A-1	EUR	143,25	1 996,06
ASS CAL PACT DUNKERQUE	1992	P	ACQ/AMEL. 6 IMMEUBLES AGGLO DK	CDC	79 227,75	13 185,04	2,42	A	V	Livret A + 1.3	5,800	V	Livret A + 1.3	1,797	A-1	EUR	316,79	4 414,27
ASS CAL PACT DUNKERQUE	1992	P	ACQ/AMEL 3 LOGTS AGGLO DK	CDC	42 792,44	7 121,49	2,42	A	V	Livret A + 1.3	5,800	V	Livret A + 1.3	1,797	A-1	EUR	171,10	2 384,23
ASS CAL PACT DUNKERQUE	1992	P	ACQ/AMEL. 6 IMMEUBLES AGGLO DK	CDC	62 809,00	10 452,64	2,42	A	V	Livret A + 1.3	5,800	V	Livret A + 1.3	1,797	A-1	EUR	251,14	3 499,48
ASS CAL PACT DUNKERQUE	1992	P	ACQ/AMEL 2 LOGTS AGGLO DK	CDC	28 340,27	4 716,38	2,42	A	V	Livret A + 1.3	5,800	V	Livret A + 1.3	1,797	A-1	EUR	113,32	1 579,01
ASS CAL PACT DUNKERQUE	1992	P	ACQ/AMEL 2 LOGTS AGGLO DK	CDC	26 831,03	4 421,78	2,92	A	V	Livret A + 1.3	5,800	V	Livret A + 1.3	1,796	A-1	EUR	106,24	1 480,38
ASS CAL PACT DUNKERQUE	1992	P	ACQ/AMEL. 6 IMMEUBLES AGGLO DK	CDC	31 404,50	5 175,49	2,92	A	V	Livret A + 1.3	5,800	V	Livret A + 1.3	1,796	A-1	EUR	124,35	1 732,72
ASS CAL PACT DUNKERQUE	1993	P	ACQ 1 LGT R. DOUMER & DEGROOTE	CDC	40 551,44	8 920,30	3,00	A	V	Livret A + 1.3	5,800	V	Livret A + 1.3	1,795	A-1	EUR	228,30	2 216,22
ASS CAL PACT DUNKERQUE	1993	P	ACQ 1 LOG 429 R ZUYDCOOTE (ROS	CDC	17 836,54	3 876,72	3,08	A	V	Livret A + 1.3	5,800	V	Livret A + 1.3	1,794	A-1	EUR	87,33	975,04
ASS CAL PACT DUNKERQUE	1993	P	ACQ 1 LOGT 32 RUE REYNAERT	CDC	26 678,58	5 646,75	3,75	A	V	Livret A + 1.3	5,800	V	Livret A + 1.3	1,796	A-1	EUR	127,21	1 420,22

COMMUNAUTE URBAINE DUNKERQUE - BUDGET COMMUNAUTAIRE - CA - 2021

Désignation du bénéficiaire	Année de mobilisation et profil d'amortissement de l'emprunt (1)		Objet de l'emprunt garanti	Organisme prêteur ou chef de file	Montant initial	Capital restant dû au 31/12/N	Durée résiduelle	Périodicité des remboursements (2)	Taux initial			Taux moyen constaté sur l'année (6)			Catégorie d'emprunt (7)	Indices ou devises pouvant modifier l'emprunt	Annuité garantie au cours de l'exercice	
	Année	Profil							Taux (3)	Index (4)	Taux actuariel (5)	Taux (3)	Index (4)	Niveau de taux			En intérêts (8)	En capital
ASS CAL PACT DUNKERQUE	1993	P	ACQ/AMEL 2 LOGTS AGGLO DK	CDC	28 660,42	6 066,21	3,75	A	V	Livret A + 1.3	5,800	V	Livret A + 1.3	1,796	A-1	EUR	136,65	1 525,73
ASS CAL PACT DUNKERQUE	1993	P	ACQ 1 LOGT 7 RUE DE L'YSER	CDC	23 477,15	4 969,14	3,75	A	V	Livret A + 1.3	5,800	V	Livret A + 1.3	1,796	A-1	EUR	111,94	1 249,80
ASS CAL PACT DUNKERQUE	1993	P	ACQ 1 LOGT 42 RUE MARCEAU	CDC	22 181,33	4 694,85	3,75	A	V	Livret A + 1.3	5,800	V	Livret A + 1.3	1,796	A-1	EUR	105,76	1 180,82
ASS CAL PACT DUNKERQUE	1993	P	ACQ 1 LOGT 39 RUE BUFFON	CDC	40 398,99	8 550,80	3,75	A	V	Livret A + 1.3	5,800	V	Livret A + 1.3	1,796	A-1	EUR	192,63	2 150,62
ASS CAL PACT DUNKERQUE	1993	P	ACQ 1 LOGT 31 RUE H.GHESQUIERE	CDC	29 880,01	6 324,35	3,75	A	V	Livret A + 1.3	5,800	V	Livret A + 1.3	1,796	A-1	EUR	142,47	1 590,65
ASS CAL PACT DUNKERQUE	1995	P	ACQ. 1 LOGT 254 CHEMIN D'AVEN	CDC	33 691,24	7 928,80	5,50	A	V	Livret A + 0.8	4,800	V	Livret A + 0.8	1,297	A-1	EUR	121,01	1 379,82
ASS LES PAILLONS BLANCS	2017	P		CDC	702 373,00	561 898,44	15,92	T	V	Livret A + 1.11	0,462	V	Livret A + 1.11	1,596	A-1	EUR	9 343,72	35 118,64
ASS LES PAILLONS BLANCS	2015	P	Réhabilitation et extension foyer du Comte Jean Rue Dessinguez à Dunkerque	CREDIT COOPERATIF	1 487 400,00	1 080 190,81	13,80	M	F	Taux fixe à 1.66 %	1,673	F	Taux fixe à 1.66 %	1,656	A-1	EUR	18 552,24	68 895,96
ASS LES PAILLONS BLANCS	2019	P		CDC	210 558,00	192 489,72	17,83	A	V	Livret A + 1.04	1,790	V	Livret A + 1.04	1,536	A-1	EUR	3 106,33	9 219,72
ASS LES PAILLONS BLANCS	2019	P		CDC	772 048,00	705 797,45	17,83	A	V	Livret A + 1.04	1,790	V	Livret A + 1.04	1,536	A-1	EUR	11 389,89	33 805,73
FLANDRE OPALE HABITAT	1978	P	62 LOGEMENTS ILE JEANTY (1)	CDC	24 330,86	1 390,33	1,82	A	F	Taux fixe à 1 %	1,000	F	Taux fixe à 1 %	0,998	A-1	EUR	20,75	684,88
FLANDRE OPALE HABITAT	1976	P	120 LOGEMENTS ZAC DU BANC VERT	CDC	7 317,55	0,00	0,00	A	F	Taux fixe à 1 %	1,000	F	Taux fixe à 1 %	1,011	A-1	EUR	0,91	91,00
FLANDRE OPALE HABITAT	1976	P	120 LOGEMENTS ZAC DU BANC VERT	CDC	5 015,57	0,00	0,00	A	F	Taux fixe à 1 %	1,000	F	Taux fixe à 1 %	1,011	A-1	EUR	0,62	62,40
FLANDRE OPALE HABITAT	1976	P	120 LOGEMENTS ZAC DU BANC VERT	CDC	6 235,16	0,00	0,00	A	F	Taux fixe à 1 %	1,000	F	Taux fixe à 1 %	1,011	A-1	EUR	0,78	77,61
FLANDRE OPALE HABITAT	1979	P	21 LOGEMENTS RUE DE CORBEHEM	CDC	61 345,48	5 232,43	2,07	A	F	Taux fixe à 1 %	1,000	F	Taux fixe à 1 %	0,998	A-1	EUR	69,42	1 709,68
FLANDRE OPALE HABITAT	1978	P	48 LOGEMENTS RUE F. COUELLE	CDC	15 671,76	895,62	1,32	A	F	Taux fixe à 1 %	1,000	F	Taux fixe à 1 %	0,999	A-1	EUR	13,37	441,13
FLANDRE OPALE HABITAT	1979	P	12 LOGEMENTS ZAC VILLAGE	CDC	13 354,53	1 191,24	2,32	A	F	Taux fixe à 1.2 %	1,200	F	Taux fixe à 1.2 %	1,198	A-1	EUR	18,95	387,71
FLANDRE OPALE HABITAT	1979	P	12 LOGEMENTS ZAC VILLAGE	CDC	39 987,38	3 410,60	2,32	A	F	Taux fixe à 1 %	1,000	F	Taux fixe à 1 %	0,999	A-1	EUR	45,25	1 114,44

COMMUNAUTE URBAINE DUNKERQUE - BUDGET COMMUNAUTAIRE - CA - 2021

Désignation du bénéficiaire	Année de mobilisation et profil d'amortissement de l'emprunt (1)		Objet de l'emprunt garanti	Organisme prêteur ou chef de file	Montant initial	Capital restant dû au 31/12/N	Durée résiduelle	Périodicité des remboursements (2)	Taux initial			Taux moyen constaté sur l'année (6)			Catégorie d'emprunt (7)	Indices ou devises pouvant modifier l'emprunt	Annuité garantie au cours de l'exercice	
	Année	Profil							Taux (3)	Index (4)	Taux actuariel (5)	Taux (3)	Index (4)	Niveau de taux			En intérêts (8)	En capital
FLANDRE OPALE HABITAT	1977	P	79 LOGEMENTS P.L.R GLACIS NORD	CDC	26 709,07	803,63	0,57	A	F	Taux fixe à 1.2 %	1,200	F	Taux fixe à 1.2 %	1,201	A-1	EUR	19,17	794,15
FLANDRE OPALE HABITAT	1977	P	21 LOGEMENTS RUE DE CORBEHEM	CDC	53 875,48	1 621,19	0,57	A	F	Taux fixe à 1.2 %	1,200	F	Taux fixe à 1.2 %	1,201	A-1	EUR	38,68	1 601,88
FLANDRE OPALE HABITAT	1977	P	48 LOGEMENTS RUE F. COUELLE	CDC	15 946,17	479,75	0,57	A	F	Taux fixe à 1.2 %	1,200	F	Taux fixe à 1.2 %	1,201	A-1	EUR	11,45	474,13
FLANDRE OPALE HABITAT	1978	P	136 CH.+ 1 LOGEMENT GLACIS SUD	CDC	23 690,58	1 417,28	1,57	A	F	Taux fixe à 1.2 %	1,200	F	Taux fixe à 1.2 %	1,199	A-1	EUR	25,36	696,04
FLANDRE OPALE HABITAT	1986	P	10/20 LOGTS RUE VALENCIENNES	CDC	530 583,56	33 722,84	1,67	A	V	Livret A + 0.52	4,944	V	Livret A + 0.52	1,018	A-1	EUR	818,02	26 990,33
FLANDRE OPALE HABITAT	1986	P	9/27 LOGEMENTS RUE CHANZY	CDC	451 584,48	35 020,10	1,42	A	V	Livret A + (-0.1)	5,754	V	Livret A + (-0.1)	0,399	A-1	EUR	212,86	18 195,18
FLANDRE OPALE HABITAT	1986	P	17 LOGEMENTS ZAC DU POLDER	CDC	14 940,00	1 414,30	1,67	A	V	Livret A + 0.52	4,944	V	Livret A + 0.52	1,018	A-1	EUR	21,74	717,43
FLANDRE OPALE HABITAT	1986	P	4 LOGEMENTS RUE DU BOERNHOL	CDC	107 430,82	10 827,15	1,42	A	V	Livret A + 0.52	4,944	V	Livret A + 0.52	1,018	A-1	EUR	166,46	5 492,25
FLANDRE OPALE HABITAT	1986	P	3 LOGEMENTS RUE CHANZY	CDC	193 335,84	9 331,31	1,42	A	V	Livret A + 0.52	4,944	V	Livret A + 0.52	1,018	A-1	EUR	143,46	4 733,46
FLANDRE OPALE HABITAT	1986	P	6 LOGEMENTS BD DE REPUBLIQUE	CDC	300 172,11	30 252,11	1,42	A	V	Livret A + 0.52	4,944	V	Livret A + 0.52	1,018	A-1	EUR	465,10	15 345,89
FLANDRE OPALE HABITAT	1986	P	20 LOGEMENTS AGGLOMERATION DKE	CDC	58 692,87	5 885,77	1,67	A	V	Livret A + 0.52	4,944	V	Livret A + 0.52	1,018	A-1	EUR	90,49	2 985,66
FLANDRE OPALE HABITAT	1986	P	20 LOGEMENTS AGGLOMERATION DKE	CDC	54 683,46	0,00	0,00	A	V	Livret A + 0.52	4,944	V	Livret A + 0.52	1,019	A-1	EUR	84,31	2 781,70
FLANDRE OPALE HABITAT	1986	P	20 LOGEMENTS AGGLOMERATION DKE	CDC	82 627,37	6 187,07	1,83	A	V	Livret A + 0.52	4,944	V	Livret A + 0.52	1,017	A-1	EUR	95,12	3 138,49
FLANDRE OPALE HABITAT	1986	P	20 LOGEMENTS AGGLOMERATION DKE	CDC	56 756,77	5 691,62	1,83	A	V	Livret A + 0.52	4,944	V	Livret A + 0.52	1,017	A-1	EUR	87,50	2 887,17
FLANDRE OPALE HABITAT	1986	P	20 LOGEMENTS AGGLOMERATION DKE	CDC	62 001,02	6 217,51	1,83	A	V	Livret A + 0.52	4,944	V	Livret A + 0.52	1,017	A-1	EUR	95,59	3 153,94
FLANDRE OPALE HABITAT	1986	P	7 LOGEMENTS RUE R. SALENGRO	CDC	333 802,37	33 473,98	1,92	A	V	Livret A + 0.52	4,944	V	Livret A + 0.52	1,018	A-1	EUR	514,63	16 980,25
FLANDRE OPALE HABITAT	1986	P	20 LOGEMENTS AGGLOMERATION DKE	CDC	500 490,12	50 189,57	1,83	A	V	Livret A + 0.52	4,944	V	Livret A + 0.52	1,017	A-1	EUR	771,62	25 459,51
FLANDRE OPALE HABITAT	1986	P	20 LOGEMENTS AGGLOMERATION DKE	CDC	138 057,83	13 844,56	1,83	A	V	Livret A + 0.52	4,944	V	Livret A + 0.52	1,017	A-1	EUR	212,85	7 022,88
FLANDRE OPALE HABITAT	1986	P	20 LOGEMENTS AGGLOMERATION DKE	CDC	90 737,66	9 099,25	1,83	A	V	Livret A + 0.52	4,944	V	Livret A + 0.52	1,017	A-1	EUR	139,89	4 615,75
FLANDRE OPALE HABITAT	1986	P	20 LOGEMENTS AGGLOMERATION DKE	CDC	44 698,05	4 482,36	1,83	A	V	Livret A + 0.52	4,944	V	Livret A + 0.52	1,017	A-1	EUR	68,91	2 273,75

COMMUNAUTE URBAINE DUNKERQUE - BUDGET COMMUNAUTAIRE - CA - 2021

Désignation du bénéficiaire	Année de mobilisation et profil d'amortissement de l'emprunt (1)		Objet de l'emprunt garanti	Organisme prêteur ou chef de file	Montant initial	Capital restant dû au 31/12/N	Durée résiduelle	Périodicité des remboursements (2)	Taux initial			Taux moyen constaté sur l'année (6)			Catégorie d'emprunt (7)	Indices ou devises pouvant modifier l'emprunt	Annuité garantie au cours de l'exercice	
	Année	Profil							Taux (3)	Index (4)	Taux actuariel (5)	Taux (3)	Index (4)	Niveau de taux			En intérêts (8)	En capital
FLANDRE OPALE HABITAT	1986	P	20 LOGEMENTS AGGLOMERATION DKE	CDC	48 433,05	4 856,91	1,83	A	V	Livret A + 0.52	4,944	V	Livret A + 0.52	1,017	A-1	EUR	74,67	2 463,75
FLANDRE OPALE HABITAT	1986	P	24 LOGTS ZAC GRANDE VACQUERIE	CDC	649 127,92	63 389,51	1,92	A	V	Livret A + 0.52	4,944	V	Livret A + 0.52	1,018	A-1	EUR	974,56	32 155,39
FLANDRE OPALE HABITAT	1987	P	24 LOGTS ZAC GRANDE VACQUERIE	CDC	463 643,20	62 993,07	2,33	A	V	Livret A + 0.52	4,944	V	Livret A + 0.52	1,019	A-1	EUR	896,32	22 291,09
FLANDRE OPALE HABITAT	1987	P	13 LOGEMENTS "CASERNE VERHUEL"	CDC	556 759,06	82 355,45	2,17	A	V	Livret A + 0.52	4,944	V	Livret A + 0.52	1,019	A-1	EUR	1 125,54	27 991,84
FLANDRE OPALE HABITAT	1987	P	7 LOGEMENTS AGGLOMER.DUNKERQUE	CDC	47 731,79	7 127,83	2,08	A	V	Livret A + 0.52	4,944	V	Livret A + 0.52	1,017	A-1	EUR	97,42	2 422,67
FLANDRE OPALE HABITAT	1987	P	7 LOGEMENTS AGGLOMER.DUNKERQUE	CDC	46 817,09	6 991,24	2,08	A	V	Livret A + 0.52	4,944	V	Livret A + 0.52	1,017	A-1	EUR	95,55	2 376,25
FLANDRE OPALE HABITAT	1987	P	20 LOGEMENTS AGGLOMERATION DKE	CDC	39 209,89	5 855,24	2,08	A	V	Livret A + 0.52	4,944	V	Livret A + 0.52	1,017	A-1	EUR	80,02	1 990,15
FLANDRE OPALE HABITAT	1987	P	8 LOGEMENTS RUE R. TELLY	CDC	326 835,45	48 345,29	2,17	A	V	Livret A + 0.52	4,944	V	Livret A + 0.52	1,019	A-1	EUR	660,73	16 432,11
FLANDRE OPALE HABITAT	1987	P	7 LOGEMENTS AGGLOMER.DUNKERQUE	CDC	74 227,43	11 084,44	2,08	A	V	Livret A + 0.52	4,944	V	Livret A + 0.52	1,017	A-1	EUR	151,49	3 767,50
FLANDRE OPALE HABITAT	1987	P	28/41 LOGEMENTS ZAC DU CENTRE	CDC	51 421,05	7 476,79	2,58	A	V	Livret A + 0.52	4,944	V	Livret A + 0.52	1,018	A-1	EUR	102,18	2 541,29
FLANDRE OPALE HABITAT	1987	P	10 LOGEMENTS RUE ALBERT 1ER	CDC	365 725,19	53 177,65	2,58	A	V	Livret A + 0.52	4,944	V	Livret A + 0.52	1,018	A-1	EUR	726,77	18 074,59
FLANDRE OPALE HABITAT	1987	P	6 LOGEMENTS PLACE VERRIELE	CDC	183 609,60	22 661,76	2,58	A	V	Livret A + 0.52	4,944	V	Livret A + 0.52	1,018	A-1	EUR	364,87	9 074,21
FLANDRE OPALE HABITAT	1987	P	7 LOGEMENTS AGGLOMER.DUNKERQUE	CDC	46 740,87	6 796,28	2,58	A	V	Livret A + 0.52	4,944	V	Livret A + 0.52	1,018	A-1	EUR	92,88	2 309,99
FLANDRE OPALE HABITAT	1987	P	7 LOGEMENTS AGGLOMERATION DKE	CDC	14 985,74	2 205,95	2,50	A	V	Livret A + 0.52	4,944	V	Livret A + 0.52	1,018	A-1	EUR	30,15	749,78
FLANDRE OPALE HABITAT	1987	P	10 + 9 LOGEMENTS PLACE GIRAUD	CDC	231 341,38	33 099,96	2,83	A	V	Livret A + 0.52	4,944	V	Livret A + 0.52	1,017	A-1	EUR	452,37	11 250,37
FLANDRE OPALE HABITAT	1987	P	9 LOGEMENTS PLACE GIRAUD	CDC	184 478,56	26 944,55	2,83	A	V	Livret A + 0.52	4,944	V	Livret A + 0.52	1,017	A-1	EUR	368,25	9 158,19
FLANDRE OPALE HABITAT	1987	P	10 + 9 LOGEMENTS PLACE GIRAUD	CDC	287 656,05	42 014,43	2,83	A	V	Livret A + 0.52	4,944	V	Livret A + 0.52	1,017	A-1	EUR	574,21	14 280,30
FLANDRE OPALE HABITAT	1987	P	51 LOGEMENTS RUE DU FORT LOUIS	CDC	1 147 559,98	167 610,15	2,92	A	V	Livret A + 0.52	4,944	V	Livret A + 0.52	1,018	A-1	EUR	2 290,71	56 969,10
FLANDRE OPALE HABITAT	1988	P	10 + 9 LOGEMENTS PLACE GIRAUD	CDC	287 656,05	55 091,50	3,17	A	V	Livret A + 0.52	4,944	V	Livret A + 0.52	1,018	A-1	EUR	705,92	14 116,60
FLANDRE OPALE HABITAT	1988	P	10 + 9 LOGEMENTS PLACE GIRAUD	CDC	185 088,35	35 447,88	3,17	A	V	Livret A + 0.52	4,944	V	Livret A + 0.52	1,018	A-1	EUR	454,22	9 083,13

COMMUNAUTE URBAINE DUNKERQUE - BUDGET COMMUNAUTAIRE - CA - 2021

Désignation du bénéficiaire	Année de mobilisation et profil d'amortissement de l'emprunt (1)		Objet de l'emprunt garanti	Organisme prêteur ou chef de file	Montant initial	Capital restant dû au 31/12/N	Durée résiduelle	Périodicité des remboursements (2)	Taux initial			Taux moyen constaté sur l'année (6)			Catégorie d'emprunt (7)	Indices ou devises pouvant modifier l'emprunt	Annuité garantie au cours de l'exercice	
	Année	Profil							Taux (3)	Index (4)	Taux actuariel (5)	Taux (3)	Index (4)	Niveau de taux			En intérêts (8)	En capital
FLANDRE OPALE HABITAT	1988	P	9 LOGEMENTS PLACE GIRAUD	CDC	230 609,63	43 725,48	3,17	A	V	Livret A + 0.52	4,944	V	Livret A + 0.52	1,018	A-1	EUR	560,28	11 204,18
FLANDRE OPALE HABITAT	1988	P	51 LOGEMENTS RUE DU FORT LOUIS	CDC	1 239 380,02	237 364,42	3,25	A	V	Livret A + 0.52	4,944	V	Livret A + 0.52	1,018	A-1	EUR	3 041,50	60 822,03
FLANDRE OPALE HABITAT	1988	P	7 LOGEMENTS AGGLOMERATION DKE	CDC	45 124,91	8 724,73	3,08	A	V	Livret A + 0.52	4,944	V	Livret A + 0.52	1,017	A-1	EUR	111,80	2 235,61
FLANDRE OPALE HABITAT	1988	P	8 LOTS R.2/6/1940 & REPUBLIQUE	CDC	319 914,26	60 823,50	3,33	A	V	Livret A + 0.52	4,944	V	Livret A + 0.52	1,018	A-1	EUR	779,37	15 585,36
FLANDRE OPALE HABITAT	1989	P	13 LOGEMENTS ZAC DU CENTRE	CDC	12 302,64	2 859,27	4,17	A	V	Livret A + 0.52	4,944	V	Livret A + 0.52	1,018	A-1	EUR	35,17	589,24
FLANDRE OPALE HABITAT	1989	P	10/20 LOGTS RUE VALENCIENNES	CDC	6 768,74	997,05	4,17	A	V	Livret A + 0.52	4,944	V	Livret A + 0.52	1,021	A-1	EUR	19,35	324,19
FLANDRE OPALE HABITAT	1989	P	6 LOGEMENTS BD DE REPUBLIQUE	CDC	5 168,02	1 195,28	4,50	A	V	Livret A + 0.52	4,944	V	Livret A + 0.52	1,018	A-1	EUR	14,70	246,33
FLANDRE OPALE HABITAT	1990	P	51 LOGEMENTS RUE DU FORT LOUIS	CDC	120 038,36	32 493,79	5,25	A	V	Livret A + 0.52	4,944	V	Livret A + 0.52	1,018	A-1	EUR	388,66	5 610,40
FLANDRE OPALE HABITAT	1990	P	8 LOTS R.2/6/1940 & REPUBLIQUE	CDC	27 654,25	7 485,87	5,25	A	V	Livret A + 0.52	4,944	V	Livret A + 0.52	1,018	A-1	EUR	89,54	1 292,52
FLANDRE OPALE HABITAT	1990	P	10 + 9 LOGEMENTS PLACE GIRAUD	CDC	9 146,94	2 476,04	5,25	A	V	Livret A + 0.52	4,944	V	Livret A + 0.52	1,018	A-1	EUR	29,62	427,51
FLANDRE OPALE HABITAT	1990	P	10 + 9 LOGEMENTS PLACE GIRAUD	CDC	15 290,64	4 139,10	5,25	A	V	Livret A + 0.52	4,944	V	Livret A + 0.52	1,018	A-1	EUR	49,51	714,66
FLANDRE OPALE HABITAT	1990	P	9 LOGEMENTS PLACE GIRAUD	CDC	6 235,16	1 687,83	5,25	A	V	Livret A + 0.52	4,944	V	Livret A + 0.52	1,018	A-1	EUR	20,19	291,42
FLANDRE OPALE HABITAT	2006	P	Globalisé Isaert et av Loubet (Dunkerque)	CDC	103 500,00	68 350,23	19,75	A	V	Livret A + 0.5	3,250	V	Livret A + 0.5	0,997	A-1	EUR	714,24	3 073,41
FLANDRE OPALE HABITAT	2007	P	Globalisé R.manoir (Loon plage) et Samaritaine (St Pol/mer)	CDC	1 744 700,00	1 334 580,09	25,00	A	V	Livret A + 1	3,750	V	Livret A + 1	1,496	A-1	EUR	24 059,88	40 270,46
FLANDRE OPALE HABITAT	2007	P	Globalisé rues Anatole france (Dunkerque) et Coudekerque village	CDC	636 400,00	535 202,04	35,00	A	V	Livret A + 1	3,750	V	Livret A + 1	1,496	A-1	EUR	9 551,75	10 612,02
FLANDRE OPALE HABITAT	2007	P	Globalisé R. Amandiers (coudekerque branche) et Gravelines	CDC	217 000,00	161 797,99	25,00	A	V	Livret A + 0.5	3,250	V	Livret A + 0.5	0,997	A-1	EUR	2 087,97	5 239,42
FLANDRE OPALE HABITAT	2007	P	Globalisé R. Deschamps et Isaert (Dunkerque)	CDC	184 700,00	152 854,98	35,00	A	V	Livret A + 0.65	3,400	V	Livret A + 0.65	1,147	A-1	EUR	2 185,46	3 249,04
FLANDRE OPALE HABITAT	2007	P	Globalisé R. Deschamps et Isaert (Dunkerque)	CDC	623 700,00	468 711,71	25,00	A	V	Livret A + 0.65	3,400	V	Livret A + 0.65	1,147	A-1	EUR	6 770,02	14 861,47

COMMUNAUTE URBAINE DUNKERQUE - BUDGET COMMUNAUTAIRE - CA - 2021

Désignation du bénéficiaire	Année de mobilisation et profil d'amortissement de l'emprunt (1)		Objet de l'emprunt garanti	Organisme prêteur ou chef de file	Montant initial	Capital restant dû au 31/12/N	Durée résiduelle	Périodicité des remboursements (2)	Taux initial			Taux moyen constaté sur l'année (6)			Catégorie d'emprunt (7)	Indices ou devises pouvant modifier l'emprunt	Annuité garantie au cours de l'exercice	
	Année	Profil							Taux (3)	Index (4)	Taux actuariel (5)	Taux (3)	Index (4)	Niveau de taux			En intérêts (8)	En capital
FLANDRE OPALE HABITAT	2007	P	Globalisé R. Isaert (Dunkerque) et Amandiers (coudekerque br.)	CDC	56 700,00	46 586,50	35,00	A	V	Livret A + 0.5	3,250	V	Livret A + 0.5	0,997	A-1	EUR	595,08	1 019,86
FLANDRE OPALE HABITAT	2007	P	Globalisé R.Manoir (Loon plage) et Samaritaine (St pol/mer)	CDC	821 400,00	60 134,81	0,00	A	V	Livret A + 0.45	3,200	V	Livret A + 0.45	0,947	A-1	EUR	1 505,11	62 339,03
FLANDRE OPALE HABITAT	2007	P	Globalisé résidence Marengo (Dunkerque)	CDC	242 000,00	19 534,63	0,08	A	V	Livret A + 0.45	3,200	V	Livret A + 0.45	0,946	A-1	EUR	369,41	19 350,81
FLANDRE OPALE HABITAT	2007	P	Globalisé logements à Leffrinckoucke, St Pol/mer et Zuydcoote	CDC	1 381 400,00	111 144,76	0,33	A	V	Livret A + 0.45	3,200	V	Livret A + 0.45	0,951	A-1	EUR	2 101,81	110 098,82
FLANDRE OPALE HABITAT	2007	P	Globalisé R. Allouchery blanc valtel lach	CDC	1 600 000,00	581 856,65	20,42	A	V	Livret A + 0.8	3,550	V	Livret A + 0.8	1,297	A-1	EUR	7 875,67	23 964,33
FLANDRE OPALE HABITAT	2007	P	tirage n°3 - 2007- logts PACT	CDC	637 800,00	482 811,16	25,75	A	V	Livret A + 0.8	3,800	V	Livret A + 0.8	1,296	A-1	EUR	6 478,37	15 525,33
FLANDRE OPALE HABITAT	2007	P	Tirage n°4 - 2007 - logts PACT	CDC	659 100,00	547 128,87	35,75	A	V	Livret A + 0.8	3,800	V	Livret A + 0.8	1,296	A-1	EUR	7 266,86	11 860,69
FLANDRE OPALE HABITAT	2007	P	Réhabilitation de 334 logements	CDC	1 938 500,00	155 055,86	0,75	A	V	Livret A + 0.45	3,450	V	Livret A + 0.45	0,948	A-1	EUR	2 932,20	153 596,70
FLANDRE OPALE HABITAT	2008	P	PLAI	CDC	204 040,00	135 589,58	26,00	A	V	Livret A + (-0.2)	2,800	V	Livret A + (-0.2)	0,299	A-1	EUR	781,18	6 442,63
FLANDRE OPALE HABITAT	2008	P	PLAI FONCIER	CDC	40 600,00	29 215,15	36,00	A	V	Livret A + (-0.2)	2,800	V	Livret A + (-0.2)	0,299	A-1	EUR	166,80	1 111,28
FLANDRE OPALE HABITAT	2008	P	PLUS 02	CDC	1 667 400,00	1 153 152,41	26,00	A	V	Livret A + 0.8	3,800	V	Livret A + 0.8	1,296	A-1	EUR	18 654,87	50 387,29
FLANDRE OPALE HABITAT	2008	P	PLUS 02	CDC	414 800,00	308 971,06	36,00	A	V	Livret A + 0.8	3,800	V	Livret A + 0.8	1,296	A-1	EUR	4 955,40	10 732,45
FLANDRE OPALE HABITAT	2008	P	PAMBO01	CDC	464 700,00	63 404,91	1,00	A	V	Livret A + 0.45	3,450	V	Livret A + 0.45	0,947	A-1	EUR	1 154,41	32 404,13
FLANDRE OPALE HABITAT	2008	P	globalisé	CDC	669 000,00	92 058,07	1,17	A	V	Livret A + 0.45	3,950	V	Livret A + 0.45	0,950	A-1	EUR	1 325,31	47 448,55
FLANDRE OPALE HABITAT	2008	P	LOGEMENTS INDIVIDUELS "LE GRAND LARGE" (DUNKERQUE)	CDC	822 100,00	632 615,59	26,33	A	V	Livret A + 0.8	4,300	V	Livret A + 0.8	1,297	A-1	EUR	8 476,93	19 455,77
FLANDRE OPALE HABITAT	2008	P	LOGEMENTS INDIVIDUELS "LE GRAND LARGE" (DUNKERQUE)	CDC	122 800,00	102 641,91	36,33	A	V	Livret A + 0.8	4,300	V	Livret A + 0.8	1,297	A-1	EUR	1 362,29	2 149,92
FLANDRE OPALE HABITAT	2008	P	LOGEMENTS INDIVIDUELS "LE GRAND LARGE" (DUNKERQUE)	CDC	295 900,00	216 784,39	26,33	A	V	Livret A + (-0.2)	3,300	V	Livret A + (-0.2)	0,299	A-1	EUR	673,44	7 697,21

COMMUNAUTE URBAINE DUNKERQUE - BUDGET COMMUNAUTAIRE - CA - 2021

Désignation du bénéficiaire	Année de mobilisation et profil d'amortissement de l'emprunt (1)		Objet de l'emprunt garanti	Organisme prêteur ou chef de file	Montant initial	Capital restant dû au 31/12/N	Durée résiduelle	Périodicité des remboursements (2)	Taux initial			Taux moyen constaté sur l'année (6)			Catégorie d'emprunt (7)	Indices ou devises pouvant modifier l'emprunt	Annuité garantie au cours de l'exercice	
	Année	Profil							Taux (3)	Index (4)	Taux actuariel (5)	Taux (3)	Index (4)	Niveau de taux			En intérêts (8)	En capital
FLANDRE OPALE HABITAT	2008	P	LOGEMENTS INDIVIDUELS "LE GRAND LARGE" (DUNKERQUE)	CDC	44 400,00	35 432,39	36,33	A	V	Livret A + (-0.2)	3,300	V	Livret A + (-0.2)	0,299	A-1	EUR	109,01	904,19
FLANDRE OPALE HABITAT	2008	P		CDC	130 600,00	110 644,13	36,50	A	V	Livret A + 1.13	4,630	V	Livret A + 1.13	1,626	A-1	EUR	1 838,82	2 167,00
FLANDRE OPALE HABITAT	2008	P		CDC	115 540,00	63 237,29	11,58	A	V	Livret A + 0.45	3,950	V	Livret A + 0.45	0,948	A-1	EUR	647,81	4 953,01
FLANDRE OPALE HABITAT	2008	P		CDC	125 500,00	91 631,72	26,58	A	V	Livret A + (-0.2)	3,300	V	Livret A + (-0.2)	0,299	A-1	EUR	284,66	3 253,50
FLANDRE OPALE HABITAT	2008	P		CDC	54 250,00	43 149,68	36,58	A	V	Livret A + (-0.2)	3,300	V	Livret A + (-0.2)	0,299	A-1	EUR	132,75	1 101,13
FLANDRE OPALE HABITAT	2008	P		CDC	190 900,00	156 683,03	36,67	A	V	Livret A + 0.45	4,450	V	Livret A + 0.45	0,947	A-1	EUR	1 521,93	3 520,38
FLANDRE OPALE HABITAT	2008	P		CDC	166 950,00	121 248,06	26,67	A	V	Livret A + (-0.3)	3,700	V	Livret A + (-0.3)	0,199	A-1	EUR	251,23	4 366,27
FLANDRE OPALE HABITAT	1977	P	79 LOGEMENTS P.L.R GLACIS NORD	CDC	9 268,90	266,19	0,57	A	F	Taux fixe à 1 %	1,000	F	Taux fixe à 1 %	1,000	A-1	EUR	5,30	263,51
FLANDRE OPALE HABITAT	2008	P		CDC	1 096 800,00	827 651,87	26,67	A	V	Livret A + 0.45	4,450	V	Livret A + 0.45	0,947	A-1	EUR	8 117,11	26 780,48
FLANDRE OPALE HABITAT	2010	P		CDC	2 458 100,00	1 969 520,46	28,17	A	V	Livret A + 0.6	1,850	V	Livret A + 0.6	1,097	A-1	EUR	22 390,45	65 974,96
FLANDRE OPALE HABITAT	2010	P		CDC	459 200,00	392 746,76	38,17	A	V	Livret A + 0.6	1,850	V	Livret A + 0.6	1,097	A-1	EUR	4 427,99	9 797,44
FLANDRE OPALE HABITAT	2010	P		CDC	208 500,00	167 057,88	28,17	A	V	Livret A + 0.6	1,850	V	Livret A + 0.6	1,097	A-1	EUR	1 899,19	5 596,11
FLANDRE OPALE HABITAT	2010	P		CDC	213 000,00	165 104,37	28,17	A	V	Livret A + (-0.2)	1,050	V	Livret A + (-0.2)	0,299	A-1	EUR	513,67	6 119,91
FLANDRE OPALE HABITAT	2010	P		CDC	87 200,00	72 283,47	38,17	A	V	Livret A + (-0.2)	1,050	V	Livret A + (-0.2)	0,299	A-1	EUR	222,99	2 045,33
FLANDRE OPALE HABITAT	2010	P		CDC	213 900,00	182 945,40	38,17	A	V	Livret A + 0.6	1,850	V	Livret A + 0.6	1,097	A-1	EUR	2 062,60	4 563,75
FLANDRE OPALE HABITAT	2010	P		CDC	261 000,00	201 422,35	28,50	A	V	Livret A + (-0.3)	0,950	V	Livret A + (-0.3)	0,199	A-1	EUR	417,97	7 560,99
FLANDRE OPALE HABITAT	2010	P		CDC	1 212 000,00	796 999,00	28,50	A	V	Livret A + 0.6	1,850	V	Livret A + 0.6	1,097	A-1	EUR	9 022,48	23 226,01
FLANDRE OPALE HABITAT	2010	P		CDC	299 900,00	236 237,13	28,50	A	V	Livret A + (-0.2)	1,050	V	Livret A + (-0.2)	0,299	A-1	EUR	732,07	7 785,74
FLANDRE OPALE HABITAT	2010	P		CDC	174 300,00	135 869,57	28,83	A	V	Livret A + (-0.2)	1,550	V	Livret A + (-0.2)	0,299	A-1	EUR	421,04	4 477,90

COMMUNAUTE URBAINE DUNKERQUE - BUDGET COMMUNAUTAIRE - CA - 2021

Désignation du bénéficiaire	Année de mobilisation et profil d'amortissement de l'emprunt (1)		Objet de l'emprunt garanti	Organisme prêteur ou chef de file	Montant initial	Capital restant dû au 31/12/N	Durée résiduelle	Périodicité des remboursements (2)	Taux initial			Taux moyen constaté sur l'année (6)			Catégorie d'emprunt (7)	Indices ou devises pouvant modifier l'emprunt	Annuité garantie au cours de l'exercice	
	Année	Profil							Taux (3)	Index (4)	Taux actuariel (5)	Taux (3)	Index (4)	Niveau de taux			En intérêts (8)	En capital
FLANDRE OPALE HABITAT	2010	P		CDC	392 800,00	327 524,95	38,83	A	V	Livret A + (-0.2)	1,550	V	Livret A + (-0.2)	0,299	A-1	EUR	1 006,29	7 905,23
FLANDRE OPALE HABITAT	2010	P		CDC	428 600,00	345 668,02	28,83	A	V	Livret A + 0.6	2,350	V	Livret A + 0.6	1,097	A-1	EUR	3 913,16	10 073,40
FLANDRE OPALE HABITAT	2010	P		CDC	1 448 700,00	1 247 892,26	38,83	A	V	Livret A + 0.6	2,350	V	Livret A + 0.6	1,097	A-1	EUR	14 007,48	25 515,41
FLANDRE OPALE HABITAT	2010	P		CDC	411 500,00	337 747,08	28,92	A	V	Livret A + 1.05	2,800	V	Livret A + 1.05	1,546	A-1	EUR	5 377,23	9 170,74
FLANDRE OPALE HABITAT	2011	P		CDC	689 800,00	583 671,37	29,00	A	V	Livret A + 1.16	2,910	V	Livret A + 1.16	1,655	A-1	EUR	11 421,59	14 317,89
FLANDRE OPALE HABITAT	2011	P		CDC	331 700,00	296 796,47	39,00	A	V	Livret A + 1.16	2,910	V	Livret A + 1.16	1,655	A-1	EUR	5 762,72	4 916,38
FLANDRE OPALE HABITAT	2011	P		CDC	400 000,00	153 813,49	4,50	A	V	Livret A + 0.6	2,600	V	Livret A + 0.6	1,098	A-1	EUR	2 019,37	29 765,90
FLANDRE OPALE HABITAT	2011	P		CDC	107 700,00	94 110,77	39,08	A	V	Livret A + 0.6	2,350	V	Livret A + 0.6	1,097	A-1	EUR	1 055,74	1 865,19
FLANDRE OPALE HABITAT	2011	P		CDC	553 700,00	453 521,87	29,08	A	V	Livret A + 0.4	2,150	V	Livret A + 0.4	0,897	A-1	EUR	4 199,76	13 117,73
FLANDRE OPALE HABITAT	2011	P		CDC	53 400,00	46 662,20	39,08	A	V	Livret A + 0.6	2,350	V	Livret A + 0.6	1,097	A-1	EUR	523,46	924,80
FLANDRE OPALE HABITAT	2011	P		CDC	119 600,00	104 509,31	39,08	A	V	Livret A + 0.6	2,350	V	Livret A + 0.6	1,097	A-1	EUR	1 172,39	2 071,28
FLANDRE OPALE HABITAT	2011	P		CDC	144 000,00	41 016,79	4,08	A	F	Taux fixe à 1.9 %	1,900	F	Taux fixe à 1.9 %	1,894	A-1	EUR	1 050,70	8 788,51
FLANDRE OPALE HABITAT	2011	P		CDC	173 500,00	142 923,57	29,42	A	V	Livret A + 0.6	2,600	V	Livret A + 0.6	1,097	A-1	EUR	1 616,19	4 003,08
FLANDRE OPALE HABITAT	2011	P		CDC	24 600,00	21 459,96	39,42	A	V	Livret A + 0.6	2,600	V	Livret A + 0.6	1,097	A-1	EUR	240,74	425,31
FLANDRE OPALE HABITAT	2011	P		CDC	846 600,00	697 401,11	29,42	A	V	Livret A + 0.6	2,600	V	Livret A + 0.6	1,097	A-1	EUR	7 886,28	19 533,19
FLANDRE OPALE HABITAT	2011	P		CDC	278 700,00	243 125,72	39,42	A	V	Livret A + 0.6	2,600	V	Livret A + 0.6	1,097	A-1	EUR	2 727,39	4 818,53
FLANDRE OPALE HABITAT	2011	P		CDC	229 000,00	182 997,90	29,42	A	V	Livret A + (-0.2)	1,800	V	Livret A + (-0.2)	0,299	A-1	EUR	566,46	5 821,22
FLANDRE OPALE HABITAT	2011	P		CDC	84 400,00	71 524,74	39,42	A	V	Livret A + (-0.2)	1,800	V	Livret A + (-0.2)	0,299	A-1	EUR	219,62	1 680,61
FLANDRE OPALE HABITAT	2012	P		CDC	269 500,00	221 158,30	29,67	A	V	Livret A + 0.6	2,850	V	Livret A + 0.6	1,097	A-1	EUR	2 500,88	6 194,32
FLANDRE OPALE HABITAT	2012	P		CDC	44 500,00	38 682,65	39,67	A	V	Livret A + 0.6	2,850	V	Livret A + 0.6	1,097	A-1	EUR	433,94	766,66

COMMUNAUTE URBAINE DUNKERQUE - BUDGET COMMUNAUTAIRE - CA - 2021

Désignation du bénéficiaire	Année de mobilisation et profil d'amortissement de l'emprunt (1)		Objet de l'emprunt garanti	Organisme prêteur ou chef de file	Montant initial	Capital restant dû au 31/12/N	Durée résiduelle	Périodicité des remboursements (2)	Taux initial			Taux moyen constaté sur l'année (6)			Catégorie d'emprunt (7)	Indices ou devises pouvant modifier l'emprunt	Annuité garantie au cours de l'exercice	
	Année	Profil							Taux (3)	Index (4)	Taux actuariel (5)	Taux (3)	Index (4)	Niveau de taux			En intérêts (8)	En capital
FLANDRE OPALE HABITAT	2012	P		CDC	148 400,00	93 024,16	29,67	A	V	Livret A + (-0.2)	2,050	V	Livret A + (-0.2)	0,299	A-1	EUR	287,95	2 959,13
FLANDRE OPALE HABITAT	2012	P		CDC	22 500,00	18 988,69	39,67	A	V	Livret A + (-0.2)	2,050	V	Livret A + (-0.2)	0,299	A-1	EUR	58,30	446,18
FLANDRE OPALE HABITAT	2011	P		CDC	971 800,00	776 207,03	29,83	A	V	Livret A + 0.6	2,850	V	Livret A + 0.6	1,097	A-1	EUR	8 777,42	21 740,43
FLANDRE OPALE HABITAT	2011	P		CDC	302 800,00	262 764,19	39,83	A	V	Livret A + 0.6	2,850	V	Livret A + 0.6	1,097	A-1	EUR	2 947,69	5 207,75
FLANDRE OPALE HABITAT	2011	P		CDC	361 400,00	254 080,24	29,83	A	V	Livret A + (-0.2)	2,050	V	Livret A + (-0.2)	0,299	A-1	EUR	786,49	8 082,38
FLANDRE OPALE HABITAT	2011	P		CDC	104 500,00	88 051,38	39,83	A	V	Livret A + (-0.2)	2,050	V	Livret A + (-0.2)	0,299	A-1	EUR	270,36	2 068,94
FLANDRE OPALE HABITAT	2011	P		CDC	655 200,00	536 801,67	29,83	A	V	Livret A + 0.6	2,850	V	Livret A + 0.6	1,097	A-1	EUR	6 070,20	15 035,04
FLANDRE OPALE HABITAT	2011	P		CDC	463 100,00	401 869,59	39,83	A	V	Livret A + 0.6	2,850	V	Livret A + 0.6	1,097	A-1	EUR	4 508,18	7 964,69
FLANDRE OPALE HABITAT	2011	P		CDC	498 700,00	387 940,45	29,83	A	V	Livret A + (-0.2)	2,050	V	Livret A + (-0.2)	0,299	A-1	EUR	1 200,84	12 340,52
FLANDRE OPALE HABITAT	2011	P		CDC	173 600,00	146 274,85	39,83	A	V	Livret A + (-0.2)	2,050	V	Livret A + (-0.2)	0,299	A-1	EUR	449,14	3 437,01
FLANDRE OPALE HABITAT	2012	P		CDC	701 200,00	588 965,39	30,17	A	V	Livret A + 0.6	2,850	V	Livret A + 0.6	1,097	A-1	EUR	6 653,21	15 872,03
FLANDRE OPALE HABITAT	2012	P		CDC	96 200,00	84 922,15	40,17	A	V	Livret A + 0.6	2,850	V	Livret A + 0.6	1,097	A-1	EUR	952,10	1 632,42
FLANDRE OPALE HABITAT	2012	P		CDC	435 400,00	342 703,02	30,17	A	V	Livret A + (-0.2)	2,050	V	Livret A + (-0.2)	0,299	A-1	EUR	1 059,71	10 533,81
FLANDRE OPALE HABITAT	2012	P		CDC	40 200,00	34 566,63	40,17	A	V	Livret A + (-0.2)	2,050	V	Livret A + (-0.2)	0,299	A-1	EUR	106,07	791,19
FLANDRE OPALE HABITAT	2010	P		Crédit Foncier	3 000 000,00	2 296 740,65	19,00	A	F	Taux fixe à 4.22 %	4,220	F	Taux fixe à 4.22 %	4,209	A-1	EUR	100 211,63	77 942,56
FLANDRE OPALE HABITAT	2011	P		CDC	1 323 000,00	1 083 636,33	29,08	A	V	Livret A + 0.4	2,150	V	Livret A + 0.4	0,897	A-1	EUR	10 034,82	31 343,25
FLANDRE OPALE HABITAT	2011	P		CDC	894 000,00	732 253,11	29,08	A	V	Livret A + 0.4	2,150	V	Livret A + 0.4	0,897	A-1	EUR	6 780,90	21 179,79
FLANDRE OPALE HABITAT	2012	P		CDC	704 295,98	604 044,44	31,17	A	V	Livret A + 1.07	2,820	V	Livret A + 1.07	1,566	A-1	EUR	9 710,33	14 447,94
FLANDRE OPALE HABITAT	2012	P		CDC	158 273,97	142 160,87	41,17	A	V	Livret A + 1.07	2,820	V	Livret A + 1.07	1,566	A-1	EUR	2 269,27	2 378,81
FLANDRE OPALE HABITAT	2012	P		CDC	520 416,54	445 398,53	31,17	A	V	Livret A + 1	2,750	V	Livret A + 1	1,496	A-1	EUR	6 842,75	10 784,83

COMMUNAUTE URBAINE DUNKERQUE - BUDGET COMMUNAUTAIRE - CA - 2021

Désignation du bénéficiaire	Année de mobilisation et profil d'amortissement de l'emprunt (1)		Objet de l'emprunt garanti	Organisme prêteur ou chef de file	Montant initial	Capital restant dû au 31/12/N	Durée résiduelle	Périodicité des remboursements (2)	Taux initial			Taux moyen constaté sur l'année (6)			Catégorie d'emprunt (7)	Indices ou devises pouvant modifier l'emprunt	Annuité garantie au cours de l'exercice	
	Année	Profil							Taux (3)	Index (4)	Taux actuariel (5)	Taux (3)	Index (4)	Niveau de taux			En intérêts (8)	En capital
FLANDRE OPALE HABITAT	2011	P		CDC	494 000,00	404 731,37	29,92	A	V	Livret A + 0.6	2,850	V	Livret A + 0.6	1,097	A-1	EUR	4 576,74	11 335,94
FLANDRE OPALE HABITAT	2011	P		CDC	132 000,00	114 547,16	39,92	A	V	Livret A + 0.6	2,850	V	Livret A + 0.6	1,097	A-1	EUR	1 284,99	2 270,22
FLANDRE OPALE HABITAT	2011	P		CDC	412 100,00	302 027,75	29,92	A	V	Livret A + (-0.2)	2,050	V	Livret A + (-0.2)	0,299	A-1	EUR	934,91	9 607,60
FLANDRE OPALE HABITAT	2011	P		CDC	67 000,00	56 454,00	39,92	A	V	Livret A + (-0.2)	2,050	V	Livret A + (-0.2)	0,299	A-1	EUR	173,34	1 326,50
FLANDRE OPALE HABITAT	2011	P		CDC	371 900,00	309 770,19	29,92	A	V	Livret A + 1.07	3,320	V	Livret A + 1.07	1,566	A-1	EUR	4 989,58	8 037,35
FLANDRE OPALE HABITAT	2011	P		CDC	134 500,00	118 523,32	39,92	A	V	Livret A + 1.07	3,320	V	Livret A + 1.07	1,566	A-1	EUR	1 894,08	2 118,62
FLANDRE OPALE HABITAT	2011	P		CDC	225 100,00	187 047,35	29,92	A	V	Livret A + 1	3,250	V	Livret A + 1	1,496	A-1	EUR	2 879,35	4 909,15
FLANDRE OPALE HABITAT	2013	P		CDC	108 000,00	53 465,26	6,33	A	V	Livret A + 0.6	2,350	V	Livret A + 0.6	1,098	A-1	EUR	668,52	7 309,12
FLANDRE OPALE HABITAT	2013	P		CDC	507 300,00	429 946,54	31,00	A	V	Livret A + 0.6	2,850	V	Livret A + 0.6	1,097	A-1	EUR	5 948,55	10 686,83
FLANDRE OPALE HABITAT	2013	P		CDC	121 000,00	107 480,98	41,00	A	V	Livret A + 0.6	2,850	V	Livret A + 0.6	1,097	A-1	EUR	1 476,55	1 893,00
FLANDRE OPALE HABITAT	2013	P		CDC	308 000,00	245 527,17	31,00	A	V	Livret A + (-0.2)	2,050	V	Livret A + (-0.2)	0,299	A-1	EUR	1 388,90	6 999,85
FLANDRE OPALE HABITAT	2013	P		CDC	39 100,00	33 849,27	41,00	A	V	Livret A + (-0.2)	2,050	V	Livret A + (-0.2)	0,299	A-1	EUR	190,10	714,70
FLANDRE OPALE HABITAT	2013	P		CDC	160 000,00	34 062,00	6,58	A	V	Livret A	1,750	V	Livret A	0,500	A-1	EUR	440,37	10 818,01
FLANDRE OPALE HABITAT	2013	P		CDC	211 000,00	159 142,86	31,58	A	V	Livret A + (-0.2)	1,550	V	Livret A + (-0.2)	0,299	A-1	EUR	491,62	4 731,58
FLANDRE OPALE HABITAT	2013	P		CDC	70 000,00	60 292,20	41,58	A	V	Livret A + (-0.2)	1,550	V	Livret A + (-0.2)	0,299	A-1	EUR	184,91	1 345,10
FLANDRE OPALE HABITAT	2013	P		CDC	485 300,00	411 301,07	31,00	A	V	Livret A + 0.6	2,850	V	Livret A + 0.6	1,097	A-1	EUR	5 690,58	10 223,38
FLANDRE OPALE HABITAT	2013	P		CDC	284 300,00	252 535,99	41,00	A	V	Livret A + 0.6	2,850	V	Livret A + 0.6	1,097	A-1	EUR	3 469,28	4 447,76
FLANDRE OPALE HABITAT	2013	P		CDC	517 700,00	427 091,05	31,00	A	V	Livret A + (-0.2)	2,050	V	Livret A + (-0.2)	0,299	A-1	EUR	2 415,97	12 176,13
FLANDRE OPALE HABITAT	2013	P		CDC	125 500,00	108 646,53	41,00	A	V	Livret A + (-0.2)	2,050	V	Livret A + (-0.2)	0,299	A-1	EUR	610,17	2 294,00
FLANDRE OPALE HABITAT	2013	P		CDC	186 600,00	158 147,08	31,00	A	V	Livret A + 0.6	2,850	V	Livret A + 0.6	1,097	A-1	EUR	2 188,05	3 930,94

COMMUNAUTE URBAINE DUNKERQUE - BUDGET COMMUNAUTAIRE - CA - 2021

Désignation du bénéficiaire	Année de mobilisation et profil d'amortissement de l'emprunt (1)		Objet de l'emprunt garanti	Organisme prêteur ou chef de file	Montant initial	Capital restant dû au 31/12/N	Durée résiduelle	Périodicité des remboursements (2)	Taux initial			Taux moyen constaté sur l'année (6)			Catégorie d'emprunt (7)	Indices ou devises pouvant modifier l'emprunt	Annuité garantie au cours de l'exercice	
	Année	Profil							Taux (3)	Index (4)	Taux actuariel (5)	Taux (3)	Index (4)	Niveau de taux			En intérêts (8)	En capital
FLANDRE OPALE HABITAT	2013	P		CDC	135 200,00	120 094,49	41,00	A	V	Livret A + 0.6	2,850	V	Livret A + 0.6	1,097	A-1	EUR	1 649,83	2 115,15
FLANDRE OPALE HABITAT	2013	P		CDC	120 000,00	71 944,96	31,00	A	V	Livret A + (-0.2)	2,050	V	Livret A + (-0.2)	0,299	A-1	EUR	406,98	2 051,11
FLANDRE OPALE HABITAT	2013	P		CDC	40 600,00	35 147,78	41,00	A	V	Livret A + (-0.2)	2,050	V	Livret A + (-0.2)	0,299	A-1	EUR	197,39	742,13
FLANDRE OPALE HABITAT	2013	P		CDC	1 620 400,00	1 366 901,10	31,58	A	V	Livret A + 0.6	2,350	V	Livret A + 0.6	1,097	A-1	EUR	15 426,19	35 479,68
FLANDRE OPALE HABITAT	2013	P		CDC	208 200,00	184 139,52	41,58	A	V	Livret A + 0.6	2,350	V	Livret A + 0.6	1,097	A-1	EUR	2 063,32	3 435,08
FLANDRE OPALE HABITAT	2014	P		CDC	560 000,00	483 785,44	32,00	A	V	Livret A + 0.6	1,850	V	Livret A + 0.6	1,097	A-1	EUR	6 687,39	11 577,13
FLANDRE OPALE HABITAT	2014	P		CDC	165 200,00	148 590,83	42,00	A	V	Livret A + 0.6	1,850	V	Livret A + 0.6	1,097	A-1	EUR	2 040,23	2 537,49
FLANDRE OPALE HABITAT	2014	P		CDC	396 300,00	305 075,24	32,00	A	V	Livret A + (-0.2)	1,050	V	Livret A + (-0.2)	0,299	A-1	EUR	1 724,17	8 410,19
FLANDRE OPALE HABITAT	2014	P		CDC	75 000,00	65 911,32	42,00	A	V	Livret A + (-0.2)	1,050	V	Livret A + (-0.2)	0,299	A-1	EUR	369,97	1 355,44
FLANDRE OPALE HABITAT	2014	P		CDC	355 100,00	186 294,69	6,33	A	V	Livret A + 0.6	2,350	V	Livret A + 0.6	1,098	A-1	EUR	2 329,39	25 467,94
FLANDRE OPALE HABITAT	2013	P		CDC	375 200,00	321 067,53	31,75	A	V	Livret A + 1.11	2,360	V	Livret A + 1.11	1,606	A-1	EUR	5 291,96	7 625,76
FLANDRE OPALE HABITAT	2013	P		CDC	96 000,00	86 053,28	41,75	A	V	Livret A + 1.11	2,360	V	Livret A + 1.11	1,606	A-1	EUR	1 408,42	1 426,52
FLANDRE OPALE HABITAT	2013	P		CDC	253 800,00	216 718,79	31,75	A	V	Livret A + 1.04	2,290	V	Livret A + 1.04	1,536	A-1	EUR	3 417,72	5 210,97
FLANDRE OPALE HABITAT	2014	P		CDC	325 000,00	280 768,36	32,00	A	V	Livret A + 0.6	1,850	V	Livret A + 0.6	1,097	A-1	EUR	3 881,08	6 718,86
FLANDRE OPALE HABITAT	2014	P		CDC	204 600,00	184 029,58	42,00	A	V	Livret A + 0.6	1,850	V	Livret A + 0.6	1,097	A-1	EUR	2 526,83	3 142,67
FLANDRE OPALE HABITAT	2014	P		CDC	533 700,00	450 057,26	32,00	A	V	Livret A + (-0.2)	1,050	V	Livret A + (-0.2)	0,299	A-1	EUR	2 543,55	12 406,99
FLANDRE OPALE HABITAT	2014	P		CDC	118 400,00	104 052,06	42,00	A	V	Livret A + (-0.2)	1,050	V	Livret A + (-0.2)	0,299	A-1	EUR	584,06	2 139,78
FLANDRE OPALE HABITAT	2014	P		CDC	3 196 400,00	2 761 378,31	32,00	A	V	Livret A + 0.6	1,850	V	Livret A + 0.6	1,097	A-1	EUR	38 170,69	66 080,55
FLANDRE OPALE HABITAT	2014	P		CDC	578 000,00	519 888,02	42,00	A	V	Livret A + 0.6	1,850	V	Livret A + 0.6	1,097	A-1	EUR	7 138,34	8 878,14
FLANDRE OPALE HABITAT	2014	P		CDC	930 600,00	761 677,97	32,00	A	V	Livret A + (-0.2)	1,050	V	Livret A + (-0.2)	0,299	A-1	EUR	4 304,72	20 997,61

COMMUNAUTE URBAINE DUNKERQUE - BUDGET COMMUNAUTAIRE - CA - 2021

Désignation du bénéficiaire	Année de mobilisation et profil d'amortissement de l'emprunt (1)		Objet de l'emprunt garanti	Organisme prêteur ou chef de file	Montant initial	Capital restant dû au 31/12/N	Durée résiduelle	Périodicité des remboursements (2)	Taux initial			Taux moyen constaté sur l'année (6)			Catégorie d'emprunt (7)	Indices ou devises pouvant modifier l'emprunt	Annuité garantie au cours de l'exercice	
	Année	Profil							Taux (3)	Index (4)	Taux actuariel (5)	Taux (3)	Index (4)	Niveau de taux			En intérêts (8)	En capital
FLANDRE OPALE HABITAT	2014	P		CDC	130 500,00	114 685,71	42,00	A	V	Livret A + (-0.2)	1,050	V	Livret A + (-0.2)	0,299	A-1	EUR	643,74	2 358,47
FLANDRE OPALE HABITAT	2014	P		CDC	77 700,00	69 750,93	42,58	A	V	Livret A + 0.6	1,850	V	Livret A + 0.6	1,097	A-1	EUR	781,16	1 263,46
FLANDRE OPALE HABITAT	2014	P		CDC	347 200,00	299 326,50	32,58	A	V	Livret A + 0.6	1,850	V	Livret A + 0.6	1,097	A-1	EUR	3 374,99	7 490,45
FLANDRE OPALE HABITAT	2014	P		CDC	27 000,00	23 674,17	42,58	A	V	Livret A + (-0.2)	1,050	V	Livret A + (-0.2)	0,299	A-1	EUR	72,57	515,09
FLANDRE OPALE HABITAT	2014	P		CDC	212 000,00	178 360,49	32,58	A	V	Livret A + (-0.2)	1,050	V	Livret A + (-0.2)	0,299	A-1	EUR	550,48	5 134,43
FLANDRE OPALE HABITAT	2014	P		CDC	895 000,00	771 593,41	32,58	A	V	Livret A + 0.6	1,850	V	Livret A + 0.6	1,097	A-1	EUR	8 699,92	19 308,62
FLANDRE OPALE HABITAT	2014	P		CDC	346 000,00	310 602,59	42,58	A	V	Livret A + 0.6	1,850	V	Livret A + 0.6	1,097	A-1	EUR	3 478,52	5 626,21
FLANDRE OPALE HABITAT	2014	P		CDC	90 000,00	78 913,84	42,58	A	V	Livret A + (-0.2)	1,050	V	Livret A + (-0.2)	0,299	A-1	EUR	241,89	1 716,98
FLANDRE OPALE HABITAT	2014	P		CDC	384 800,00	287 703,04	32,58	A	V	Livret A + (-0.2)	1,050	V	Livret A + (-0.2)	0,299	A-1	EUR	887,96	8 282,05
FLANDRE OPALE HABITAT	2014	P		CDC	108 000,00	65 767,06	8,00	A	V	Livret A + (-0.75)	0,500	V	Livret A + (-0.75)	-0,249	A-1	EUR	0,00	7 126,88
FLANDRE OPALE HABITAT	2014	P		CDC	16 000,00	8 119,71	5,00	A	V	Livret A + (-0.75)	0,500	V	Livret A + (-0.75)	-0,249	A-1	EUR	0,00	1 329,81
FLANDRE OPALE HABITAT	2015	P		CDC	12 500,00	7 611,95	8,00	A	V	Livret A + (-0.75)	0,500	V	Livret A + (-0.75)	-0,249	A-1	EUR	0,00	824,87
FLANDRE OPALE HABITAT	2014	P		CDC	172 100,00	154 493,38	42,58	A	V	Livret A + 0.6	1,850	V	Livret A + 0.6	1,097	A-1	EUR	1 730,21	2 798,47
FLANDRE OPALE HABITAT	2014	P		CDC	937 200,00	807 974,70	32,58	A	V	Livret A + 0.6	1,850	V	Livret A + 0.6	1,097	A-1	EUR	9 110,13	20 219,04
FLANDRE OPALE HABITAT	2015	P		CDC	5 910 600,00	5 202 837,57	32,92	A	V	Livret A + 1.4	2,400	V	Livret A + 1.4	1,895	A-1	EUR	100 994,67	112 671,18
FLANDRE OPALE HABITAT	2015	P		CDC	2 273 200,00	2 080 585,41	42,92	A	V	Livret A + 1.4	2,400	V	Livret A + 1.4	1,895	A-1	EUR	40 122,49	31 124,50
FLANDRE OPALE HABITAT	2015	P		CDC	12 500,00	7 436,58	8,25	A	V	Livret A + (-0.75)	0,500	V	Livret A + (-0.75)	-0,249	A-1	EUR	-20,71	848,54
FLANDRE OPALE HABITAT	2015	P		CDC	293 000,00	261 916,46	43,33	A	V	Livret A + (-0.2)	0,800	V	Livret A + (-0.2)	0,299	A-1	EUR	802,43	5 560,64
FLANDRE OPALE HABITAT	2015	P		CDC	449 100,00	387 832,31	33,33	A	V	Livret A + (-0.2)	0,800	V	Livret A + (-0.2)	0,299	A-1	EUR	1 195,96	10 819,60
FLANDRE OPALE HABITAT	2015	P		CDC	930 600,00	798 803,20	33,25	A	V	Livret A + 0.6	1,600	V	Livret A + 0.6	1,097	A-1	EUR	9 052,03	24 108,21

COMMUNAUTE URBAINE DUNKERQUE - BUDGET COMMUNAUTAIRE - CA - 2021

Désignation du bénéficiaire	Année de mobilisation et profil d'amortissement de l'emprunt (1)		Objet de l'emprunt garanti	Organisme prêteur ou chef de file	Montant initial	Capital restant dû au 31/12/N	Durée résiduelle	Périodicité des remboursements (2)	Taux initial			Taux moyen constaté sur l'année (6)			Catégorie d'emprunt (7)	Indices ou devises pouvant modifier l'emprunt	Annuité garantie au cours de l'exercice	
	Année	Profil							Taux (3)	Index (4)	Taux actuariel (5)	Taux (3)	Index (4)	Niveau de taux			En intérêts (8)	En capital
FLANDRE OPALE HABITAT	2015	P		CDC	322 400,00	214 532,77	43,25	A	V	Livret A + 0.6	1,600	V	Livret A + 0.6	1,097	A-1	EUR	2 416,14	5 116,76
FLANDRE OPALE HABITAT	2015	P		CDC	324 600,00	250 292,22	33,25	A	V	Livret A + (-0.2)	0,800	V	Livret A + (-0.2)	0,299	A-1	EUR	776,04	8 388,44
FLANDRE OPALE HABITAT	2015	P		CDC	87 400,00	56 937,87	43,25	A	V	Livret A + (-0.2)	0,800	V	Livret A + (-0.2)	0,299	A-1	EUR	175,42	1 534,23
FLANDRE OPALE HABITAT	2015	P		CDC	145 900,00	127 117,78	43,25	A	V	Livret A + (-0.2)	0,800	V	Livret A + (-0.2)	0,299	A-1	EUR	391,63	3 425,28
FLANDRE OPALE HABITAT	2015	P		CDC	458 900,00	324 414,65	33,25	A	V	Livret A + (-0.2)	0,800	V	Livret A + (-0.2)	0,299	A-1	EUR	1 005,86	10 872,62
FLANDRE OPALE HABITAT	2015	P		CDC	664 000,00	569 960,57	33,25	A	V	Livret A + 0.6	1,600	V	Livret A + 0.6	1,097	A-1	EUR	6 458,78	17 201,66
FLANDRE OPALE HABITAT	2015	P		CDC	311 600,00	276 328,85	43,25	A	V	Livret A + 0.6	1,600	V	Livret A + 0.6	1,097	A-1	EUR	3 112,11	6 590,63
FLANDRE OPALE HABITAT	2015	P		CDC	592 500,00	525 432,77	43,33	A	V	Livret A + 0.6	1,600	V	Livret A + 0.6	1,097	A-1	EUR	5 917,61	12 531,93
FLANDRE OPALE HABITAT	2015	P		CDC	4 242 000,00	3 641 224,09	33,33	A	V	Livret A + 0.6	1,600	V	Livret A + 0.6	1,097	A-1	EUR	41 262,30	109 893,67
FLANDRE OPALE HABITAT	2015	P		CDC	1 979 900,00	1 667 596,63	33,33	A	V	Livret A + (-0.2)	0,800	V	Livret A + (-0.2)	0,299	A-1	EUR	5 170,46	55 888,79
FLANDRE OPALE HABITAT	2015	P		CDC	178 100,00	155 172,56	43,33	A	V	Livret A + (-0.2)	0,800	V	Livret A + (-0.2)	0,299	A-1	EUR	478,06	4 181,24
FLANDRE OPALE HABITAT	2015	P		CDC	765 500,00	657 085,57	33,50	A	V	Livret A + 0.6	1,600	V	Livret A + 0.6	1,097	A-1	EUR	7 446,08	19 831,12
FLANDRE OPALE HABITAT	2015	P		CDC	492 500,00	436 752,14	43,50	A	V	Livret A + 0.6	1,600	V	Livret A + 0.6	1,097	A-1	EUR	4 918,86	10 416,83
FLANDRE OPALE HABITAT	2015	P		CDC	575 800,00	494 251,96	33,50	A	V	Livret A + 0.6	1,600	V	Livret A + 0.6	1,097	A-1	EUR	5 600,86	14 916,73
FLANDRE OPALE HABITAT	2015	P		CDC	271 100,00	240 413,20	43,50	A	V	Livret A + 0.6	1,600	V	Livret A + 0.6	1,097	A-1	EUR	2 707,62	5 734,02
FLANDRE OPALE HABITAT	2015	P		CDC	247 300,00	208 291,65	33,50	A	V	Livret A + (-0.2)	0,800	V	Livret A + (-0.2)	0,299	A-1	EUR	645,82	6 980,80
FLANDRE OPALE HABITAT	2015	P		CDC	94 800,00	82 596,07	43,50	A	V	Livret A + (-0.2)	0,800	V	Livret A + (-0.2)	0,299	A-1	EUR	254,47	2 225,61
FLANDRE OPALE HABITAT	2016	P		CDC	149 900,00	121 187,64	43,25	A	V	Livret A + (-0.2)	0,800	V	Livret A + (-0.2)	0,299	A-1	EUR	373,36	3 265,49
FLANDRE OPALE HABITAT	2016	P		CDC	502 000,00	422 816,05	33,25	A	V	Livret A + (-0.2)	0,800	V	Livret A + (-0.2)	0,299	A-1	EUR	1 310,96	14 170,50
FLANDRE OPALE HABITAT	2016	P		CDC	1 127 100,00	967 473,75	33,25	A	V	Livret A + 0.6	1,600	V	Livret A + 0.6	1,097	A-1	EUR	10 963,40	29 198,76

COMMUNAUTE URBAINE DUNKERQUE - BUDGET COMMUNAUTAIRE - CA - 2021

Désignation du bénéficiaire	Année de mobilisation et profil d'amortissement de l'emprunt (1)		Objet de l'emprunt garanti	Organisme prêteur ou chef de file	Montant initial	Capital restant dû au 31/12/N	Durée résiduelle	Périodicité des remboursements (2)	Taux initial			Taux moyen constaté sur l'année (6)			Catégorie d'emprunt (7)	Indices ou devises pouvant modifier l'emprunt	Annuité garantie au cours de l'exercice	
	Année	Profil							Taux (3)	Index (4)	Taux actuariel (5)	Taux (3)	Index (4)	Niveau de taux			En intérêts (8)	En capital
FLANDRE OPALE HABITAT	2016	P		CDC	417 800,00	370 507,70	43,25	A	V	Livret A + 0.6	1,600	V	Livret A + 0.6	1,097	A-1	EUR	4 172,79	8 836,86
FLANDRE OPALE HABITAT	2015	P		CDC	16 000,00	9 394,34	8,50	A	V	Livret A + (-0.75)	0,250	V	Livret A + (-0.75)	-0,249	A-1	EUR	-26,23	1 097,04
FLANDRE OPALE HABITAT	2015	P		CDC	114 500,00	96 199,93	33,83	A	V	Livret A + (-0.2)	0,550	V	Livret A + (-0.2)	0,299	A-1	EUR	298,27	3 224,10
FLANDRE OPALE HABITAT	2015	P		CDC	55 000,00	47 800,81	43,83	A	V	Livret A + (-0.2)	0,550	V	Livret A + (-0.2)	0,299	A-1	EUR	147,27	1 288,02
FLANDRE OPALE HABITAT	2014	P		CE NORD FR EUROPE	487 500,00	397 590,44	17,93	T	F	Taux fixe à 4.2 %	4,267	F	Taux fixe à 4.2 %	4,189	A-1	EUR	17 081,65	14 508,71
FLANDRE OPALE HABITAT	2015	P		CDC	220 800,00	195 806,84	43,33	A	V	Livret A + 0.6	1,600	V	Livret A + 0.6	1,097	A-1	EUR	2 205,25	4 670,12
FLANDRE OPALE HABITAT	2015	P		CDC	824 500,00	707 729,66	33,33	A	V	Livret A + 0.6	1,600	V	Livret A + 0.6	1,097	A-1	EUR	8 019,98	21 359,58
FLANDRE OPALE HABITAT	2015	P		CDC	387 000,00	325 955,81	33,33	A	V	Livret A + (-0.2)	0,800	V	Livret A + (-0.2)	0,299	A-1	EUR	1 010,64	10 924,27
FLANDRE OPALE HABITAT	2015	P		CDC	78 400,00	68 307,29	43,33	A	V	Livret A + (-0.2)	0,800	V	Livret A + (-0.2)	0,299	A-1	EUR	210,44	1 840,59
FLANDRE OPALE HABITAT	2015	P		CDC	345 200,00	295 581,72	33,75	A	V	Livret A + 0.6	1,350	V	Livret A + 0.6	1,097	A-1	EUR	3 349,53	8 920,78
FLANDRE OPALE HABITAT	2015	P		CDC	247 000,00	147 243,49	43,75	A	V	Livret A + 0.6	1,350	V	Livret A + 0.6	1,097	A-1	EUR	1 658,31	3 511,85
FLANDRE OPALE HABITAT	2015	P		CDC	849 000,00	728 759,84	33,58	A	V	Livret A + 0.6	1,600	V	Livret A + 0.6	1,097	A-1	EUR	8 258,30	21 994,27
FLANDRE OPALE HABITAT	2015	P		CDC	234 800,00	132 830,18	43,58	A	V	Livret A + 0.6	1,600	V	Livret A + 0.6	1,097	A-1	EUR	1 495,98	3 168,09
FLANDRE OPALE HABITAT	2015	P		CDC	477 800,00	378 951,21	33,58	A	V	Livret A + (-0.2)	0,800	V	Livret A + (-0.2)	0,299	A-1	EUR	1 174,95	12 700,39
FLANDRE OPALE HABITAT	2015	P		CDC	122 400,00	67 270,35	43,58	A	V	Livret A + (-0.2)	0,800	V	Livret A + (-0.2)	0,299	A-1	EUR	207,25	1 812,65
FLANDRE OPALE HABITAT	2015	P		CDC	231 400,00	194 416,29	33,75	A	V	Livret A + (-0.2)	0,550	V	Livret A + (-0.2)	0,299	A-1	EUR	602,80	6 515,78
FLANDRE OPALE HABITAT	2015	P		CDC	123 300,00	71 570,16	43,75	A	V	Livret A + (-0.2)	0,550	V	Livret A + (-0.2)	0,299	A-1	EUR	220,50	1 928,51
FLANDRE OPALE HABITAT	2015	P		CDC	3 500 600,00	3 004 825,33	33,58	A	V	Livret A + 0.6	1,600	V	Livret A + 0.6	1,097	A-1	EUR	34 050,63	90 686,90
FLANDRE OPALE HABITAT	2015	P		CDC	893 600,00	477 105,16	43,58	A	V	Livret A + 0.6	1,600	V	Livret A + 0.6	1,097	A-1	EUR	5 373,33	11 379,28
FLANDRE OPALE HABITAT	2015	P		CDC	1 483 600,00	1 249 581,45	33,58	A	V	Livret A + (-0.2)	0,800	V	Livret A + (-0.2)	0,299	A-1	EUR	3 874,38	41 879,20

COMMUNAUTE URBAINE DUNKERQUE - BUDGET COMMUNAUTAIRE - CA - 2021

Désignation du bénéficiaire	Année de mobilisation et profil d'amortissement de l'emprunt (1)		Objet de l'emprunt garanti	Organisme prêteur ou chef de file	Montant initial	Capital restant dû au 31/12/N	Durée résiduelle	Périodicité des remboursements (2)	Taux initial			Taux moyen constaté sur l'année (6)			Catégorie d'emprunt (7)	Indices ou devises pouvant modifier l'emprunt	Annuité garantie au cours de l'exercice	
	Année	Profil							Taux (3)	Index (4)	Taux actuariel (5)	Taux (3)	Index (4)	Niveau de taux			En intérêts (8)	En capital
FLANDRE OPALE HABITAT	2015	P		CDC	363 300,00	188 807,66	43,58	A	V	Livret A + (-0.2)	0,800	V	Livret A + (-0.2)	0,299	A-1	EUR	581,69	5 087,56
FLANDRE OPALE HABITAT	2015	P		CDC	363 500,00	311 251,34	33,67	A	V	Livret A + 0.6	1,350	V	Livret A + 0.6	1,097	A-1	EUR	3 527,10	9 393,69
FLANDRE OPALE HABITAT	2015	P		CDC	115 900,00	94 012,88	43,67	A	V	Livret A + 0.6	1,350	V	Livret A + 0.6	1,097	A-1	EUR	1 058,81	2 242,27
FLANDRE OPALE HABITAT	2015	P		CDC	383 400,00	295 822,81	33,67	A	V	Livret A + (-0.2)	0,550	V	Livret A + (-0.2)	0,299	A-1	EUR	917,21	9 914,38
FLANDRE OPALE HABITAT	2015	P		CDC	74 300,00	59 534,08	43,67	A	V	Livret A + (-0.2)	0,550	V	Livret A + (-0.2)	0,299	A-1	EUR	183,41	1 604,20
FLANDRE OPALE HABITAT	2015	P		CDC	586 890,00	502 531,75	33,67	A	V	Livret A + 0.6	1,350	V	Livret A + 0.6	1,097	A-1	EUR	5 694,68	15 166,62
FLANDRE OPALE HABITAT	2015	P		CDC	262 180,00	162 872,53	43,67	A	V	Livret A + 0.6	1,350	V	Livret A + 0.6	1,097	A-1	EUR	1 834,33	3 884,62
FLANDRE OPALE HABITAT	2015	P		CDC	251 290,00	195 075,00	33,67	A	V	Livret A + (-0.2)	0,550	V	Livret A + (-0.2)	0,299	A-1	EUR	604,84	6 537,86
FLANDRE OPALE HABITAT	2015	P		CDC	89 800,00	63 970,43	43,67	A	V	Livret A + (-0.2)	0,550	V	Livret A + (-0.2)	0,299	A-1	EUR	197,08	1 723,73
FLANDRE OPALE HABITAT	2016	P		CDC	14 500,00	9 532,84	9,25	A	V	Livret A + (-0.75)	0,000	V	Livret A + (-0.75)	-0,249	A-1	EUR	-26,32	993,28
FLANDRE OPALE HABITAT	2016	P		CDC	128 000,00	84 151,95	9,25	A	V	Livret A + (-0.75)	0,000	V	Livret A + (-0.75)	-0,249	A-1	EUR	-232,30	8 768,29
FLANDRE OPALE HABITAT	2016	P		CDC	43 800,00	39 283,05	44,42	A	V	Livret A + (-0.2)	0,550	V	Livret A + (-0.2)	0,299	A-1	EUR	120,79	980,30
FLANDRE OPALE HABITAT	2016	P		CDC	99 400,00	86 712,24	34,42	A	V	Livret A + (-0.2)	0,550	V	Livret A + (-0.2)	0,299	A-1	EUR	268,26	2 707,76
FLANDRE OPALE HABITAT	2016	P		CDC	255 700,00	223 061,53	34,42	A	V	Livret A + (-0.2)	0,550	V	Livret A + (-0.2)	0,299	A-1	EUR	690,08	6 965,54
FLANDRE OPALE HABITAT	2016	P		CDC	46 400,00	24 430,06	44,42	A	V	Livret A + (-0.2)	0,550	V	Livret A + (-0.2)	0,299	A-1	EUR	75,12	609,64
FLANDRE OPALE HABITAT	2016	P		CDC	116 000,00	62 418,84	44,42	A	V	Livret A + 0.6	1,350	V	Livret A + 0.6	1,097	A-1	EUR	701,54	1 357,95
FLANDRE OPALE HABITAT	2016	P		CDC	475 900,00	421 971,84	34,42	A	V	Livret A + 0.6	1,350	V	Livret A + 0.6	1,097	A-1	EUR	4 770,82	11 738,78
FLANDRE OPALE HABITAT	2017	P		CDC	48 000,00	31 556,98	9,83	A	V	Livret A + (-0.75)	0,000	V	Livret A + (-0.75)	-0,249	A-1	EUR	-87,11	3 288,11
FLANDRE OPALE HABITAT	2017	P		CDC	48 000,00	31 556,98	9,83	A	V	Livret A + (-0.75)	0,000	V	Livret A + (-0.75)	-0,249	A-1	EUR	-87,11	3 288,11
FLANDRE OPALE HABITAT	2017	P		CDC	162 100,00	147 635,09	44,75	A	V	Livret A + 0.6	1,350	V	Livret A + 0.6	1,097	A-1	EUR	1 659,32	3 211,85

COMMUNAUTE URBAINE DUNKERQUE - BUDGET COMMUNAUTAIRE - CA - 2021

Désignation du bénéficiaire	Année de mobilisation et profil d'amortissement de l'emprunt (1)		Objet de l'emprunt garanti	Organisme prêteur ou chef de file	Montant initial	Capital restant dû au 31/12/N	Durée résiduelle	Périodicité des remboursements (2)	Taux initial			Taux moyen constaté sur l'année (6)			Catégorie d'emprunt (7)	Indices ou devises pouvant modifier l'emprunt	Annuité garantie au cours de l'exercice	
	Année	Profil							Taux (3)	Index (4)	Taux actuariel (5)	Taux (3)	Index (4)	Niveau de taux			En intérêts (8)	En capital
FLANDRE OPALE HABITAT	2017	P		CDC	397 200,00	352 189,98	34,75	A	V	Livret A + 0.6	1,350	V	Livret A + 0.6	1,097	A-1	EUR	3 981,86	9 797,53
FLANDRE OPALE HABITAT	2017	P		CDC	56 000,00	36 663,30	44,75	A	V	Livret A + (-0.2)	0,550	V	Livret A + (-0.2)	0,299	A-1	EUR	112,73	914,93
FLANDRE OPALE HABITAT	2017	P		CDC	188 900,00	140 545,16	34,75	A	V	Livret A + (-0.2)	0,550	V	Livret A + (-0.2)	0,299	A-1	EUR	434,80	4 388,80
FLANDRE OPALE HABITAT	2017	P		CDC	885 500,00	824 028,14	45,00	A	V	Livret A + 0.6	1,350	V	Livret A + 0.6	1,097	A-1	EUR	11 333,31	15 476,15
FLANDRE OPALE HABITAT	2017	P		CDC	1 131 900,00	1 031 555,05	35,00	A	V	Livret A + 0.6	1,350	V	Livret A + 0.6	1,097	A-1	EUR	14 267,47	25 294,54
FLANDRE OPALE HABITAT	2017	P		CDC	360 200,00	252 440,90	45,00	A	V	Livret A + (-0.2)	0,550	V	Livret A + (-0.2)	0,299	A-1	EUR	1 861,08	5 536,63
FLANDRE OPALE HABITAT	2017	P		CDC	618 200,00	556 131,14	35,00	A	V	Livret A + (-0.2)	0,550	V	Livret A + (-0.2)	0,299	A-1	EUR	3 143,99	15 504,21
FLANDRE OPALE HABITAT	2016	P		CDC	534 300,00	486 621,98	44,83	A	V	Livret A + 0.6	1,350	V	Livret A + 0.6	1,097	A-1	EUR	5 469,29	10 586,63
FLANDRE OPALE HABITAT	2016	P		CDC	1 463 900,00	1 298 013,38	34,83	A	V	Livret A + 0.6	1,350	V	Livret A + 0.6	1,097	A-1	EUR	14 675,35	36 109,27
FLANDRE OPALE HABITAT	2016	P		CDC	120 300,00	83 644,09	44,83	A	V	Livret A + (-0.2)	0,550	V	Livret A + (-0.2)	0,299	A-1	EUR	257,19	2 087,31
FLANDRE OPALE HABITAT	2016	P		CDC	456 200,00	303 627,27	34,83	A	V	Livret A + (-0.2)	0,550	V	Livret A + (-0.2)	0,299	A-1	EUR	939,33	9 481,36
FLANDRE OPALE HABITAT	2017	P		CREDIT AGRICOLE	1 037 500,00	795 218,13	25,31	A	V	(Livret A + 1)-Floor 0 sur Livret A	1,750	V	(Livret A + 1)-Floor 0 sur Livret A	1,496	A-1	EUR	12 288,20	23 995,42
FLANDRE OPALE HABITAT	2018	P		CDC	1 892,48	1 619,93	17,00	A	V	Livret A + 1.3	2,050	V	Livret A + 1.3	1,795	A-1	EUR	35,07	90,58
FLANDRE OPALE HABITAT	2018	P		CDC	3 648,23	3 115,15	17,25	A	V	Livret A + 1.3	2,050	V	Livret A + 1.3	1,795	A-1	EUR	59,35	182,27
FLANDRE OPALE HABITAT	2018	P		CDC	4 666,60	3 205,42	8,92	A	V	Livret A + 1.3	2,050	V	Livret A + 1.3	1,795	A-1	EUR	64,68	387,67
FLANDRE OPALE HABITAT	2018	P		CDC	4 972,26	3 699,25	8,42	A	V	Livret A + 1.3	2,050	V	Livret A + 1.3	1,796	A-1	EUR	74,64	447,39
FLANDRE OPALE HABITAT	2018	P		CDC	5 420,77	3 866,50	9,67	A	V	Livret A + 1.3	2,050	V	Livret A + 1.3	1,795	A-1	EUR	76,71	395,26
FLANDRE OPALE HABITAT	2018	P		CDC	5 098,78	3 399,00	9,42	A	V	Livret A + 1.3	2,050	V	Livret A + 1.3	1,796	A-1	EUR	71,91	370,51
FLANDRE OPALE HABITAT	2018	P		CDC	5 012,23	4 280,90	17,42	A	V	Livret A + 1.3	2,050	V	Livret A + 1.3	1,795	A-1	EUR	81,56	250,10

COMMUNAUTE URBAINE DUNKERQUE - BUDGET COMMUNAUTAIRE - CA - 2021

Désignation du bénéficiaire	Année de mobilisation et profil d'amortissement de l'emprunt (1)		Objet de l'emprunt garanti	Organisme prêteur ou chef de file	Montant initial	Capital restant dû au 31/12/N	Durée résiduelle	Périodicité des remboursements (2)	Taux initial			Taux moyen constaté sur l'année (6)			Catégorie d'emprunt (7)	Indices ou devises pouvant modifier l'emprunt	Annuité garantie au cours de l'exercice	
	Année	Profil							Taux (3)	Index (4)	Taux actuariel (5)	Taux (3)	Index (4)	Niveau de taux			En intérêts (8)	En capital
FLANDRE OPALE HABITAT	2018	P		CDC	5 039,29	4 230,28	15,50	A	V	Livret A + 1.3	2,050	V	Livret A + 1.3	1,795	A-1	EUR	81,11	275,97
FLANDRE OPALE HABITAT	2018	P		CDC	6 008,53	4 285,73	9,67	A	V	Livret A + 1.3	2,050	V	Livret A + 1.3	1,795	A-1	EUR	85,03	438,11
FLANDRE OPALE HABITAT	2018	P		CDC	5 420,65	4 330,89	15,92	A	V	Livret A + 1.3	2,050	V	Livret A + 1.3	1,795	A-1	EUR	83,04	282,53
FLANDRE OPALE HABITAT	2018	P		CDC	5 705,34	4 871,66	17,50	A	V	Livret A + 1.3	2,050	V	Livret A + 1.3	1,795	A-1	EUR	92,82	285,05
FLANDRE OPALE HABITAT	2018	P		CDC	5 910,09	4 999,50	15,25	A	V	Livret A + 0.6	1,350	V	Livret A + 0.6	1,097	A-1	EUR	58,44	313,01
FLANDRE OPALE HABITAT	2018	P		CDC	6 119,89	4 203,68	8,92	A	V	Livret A + 1.3	2,050	V	Livret A + 1.3	1,795	A-1	EUR	84,82	508,39
FLANDRE OPALE HABITAT	2018	P		CDC	5 978,18	5 063,79	16,33	A	V	Livret A + 1.3	2,050	V	Livret A + 1.3	1,795	A-1	EUR	96,77	312,28
FLANDRE OPALE HABITAT	2018	P		CDC	6 484,34	4 454,02	8,92	A	V	Livret A + 1.3	2,050	V	Livret A + 1.3	1,795	A-1	EUR	89,87	538,67
FLANDRE OPALE HABITAT	2018	P		CDC	6 682,30	4 971,49	8,42	A	V	Livret A + 1.3	2,050	V	Livret A + 1.3	1,796	A-1	EUR	100,31	601,25
FLANDRE OPALE HABITAT	2018	P		CDC	6 724,32	4 618,85	8,92	A	V	Livret A + 1.3	2,050	V	Livret A + 1.3	1,795	A-1	EUR	93,19	558,61
FLANDRE OPALE HABITAT	2018	P		CDC	6 749,79	5 235,66	13,92	A	V	Livret A + 1.3	2,050	V	Livret A + 1.3	1,795	A-1	EUR	101,21	387,15
FLANDRE OPALE HABITAT	2018	P		CDC	6 863,25	5 483,30	14,92	A	V	Livret A + 1.3	2,050	V	Livret A + 1.3	1,795	A-1	EUR	105,54	379,95
FLANDRE OPALE HABITAT	2018	P		CDC	7 733,97	5 516,44	9,67	A	V	Livret A + 1.3	2,050	V	Livret A + 1.3	1,795	A-1	EUR	109,45	563,92
FLANDRE OPALE HABITAT	2018	P		CDC	7 319,87	5 027,93	8,92	A	V	Livret A + 1.3	2,050	V	Livret A + 1.3	1,795	A-1	EUR	101,45	608,07
FLANDRE OPALE HABITAT	2018	P		CDC	7 468,76	5 130,21	8,92	A	V	Livret A + 1.3	2,050	V	Livret A + 1.3	1,795	A-1	EUR	103,51	620,44
FLANDRE OPALE HABITAT	2018	P		CDC	7 927,77	5 229,53	16,58	A	V	Livret A + 1.3	2,050	V	Livret A + 1.3	1,795	A-1	EUR	103,37	333,57
FLANDRE OPALE HABITAT	2018	P		CDC	7 684,68	6 385,94	14,42	A	V	Livret A + 1.3	2,050	V	Livret A + 1.3	1,795	A-1	EUR	122,91	442,50
FLANDRE OPALE HABITAT	2018	P		CDC	8 066,28	6 001,16	8,42	A	V	Livret A + 1.3	2,050	V	Livret A + 1.3	1,796	A-1	EUR	121,08	725,77
FLANDRE OPALE HABITAT	2018	P		CDC	7 943,72	6 601,19	14,17	A	V	Livret A + 1.3	2,050	V	Livret A + 1.3	1,796	A-1	EUR	127,05	457,42
FLANDRE OPALE HABITAT	2018	P		CDC	8 128,38	6 318,28	17,00	A	V	Livret A + 1.3	2,050	V	Livret A + 1.3	1,795	A-1	EUR	150,61	353,30

COMMUNAUTE URBAINE DUNKERQUE - BUDGET COMMUNAUTAIRE - CA - 2021

Désignation du bénéficiaire	Année de mobilisation et profil d'amortissement de l'emprunt (1)		Objet de l'emprunt garanti	Organisme prêteur ou chef de file	Montant initial	Capital restant dû au 31/12/N	Durée résiduelle	Périodicité des remboursements (2)	Taux initial			Taux moyen constaté sur l'année (6)			Catégorie d'emprunt (7)	Indices ou devises pouvant modifier l'emprunt	Annuité garantie au cours de l'exercice	
	Année	Profil							Taux (3)	Index (4)	Taux actuariel (5)	Taux (3)	Index (4)	Niveau de taux			En intérêts (8)	En capital
FLANDRE OPALE HABITAT	2018	P		CDC	8 210,87	6 832,84	14,42	A	V	Livret A + 1.3	2,050	V	Livret A + 1.3	1,795	A-1	EUR	131,51	473,47
FLANDRE OPALE HABITAT	2018	P		CDC	8 312,84	7 016,79	15,08	A	V	Livret A + 1.3	2,050	V	Livret A + 1.3	1,795	A-1	EUR	134,54	457,75
FLANDRE OPALE HABITAT	2018	P		CDC	8 417,63	6 995,01	14,17	A	V	Livret A + 1.3	2,050	V	Livret A + 1.3	1,796	A-1	EUR	134,63	484,71
FLANDRE OPALE HABITAT	2018	P		CDC	8 647,27	7 213,54	14,50	A	V	Livret A + 1.3	2,050	V	Livret A + 1.3	1,795	A-1	EUR	138,84	499,85
FLANDRE OPALE HABITAT	2018	P		CDC	8 642,60	7 295,15	15,08	A	V	Livret A + 1.3	2,050	V	Livret A + 1.3	1,795	A-1	EUR	139,88	475,91
FLANDRE OPALE HABITAT	2018	P		CDC	8 881,82	7 523,29	16,25	A	V	Livret A + 1.3	2,050	V	Livret A + 1.3	1,795	A-1	EUR	143,77	463,96
FLANDRE OPALE HABITAT	2018	P		CDC	9 051,23	7 666,80	16,33	A	V	Livret A + 1.3	2,050	V	Livret A + 1.3	1,795	A-1	EUR	146,51	472,81
FLANDRE OPALE HABITAT	2018	P		CDC	9 211,81	7 802,82	16,33	A	V	Livret A + 1.3	2,050	V	Livret A + 1.3	1,795	A-1	EUR	149,11	481,20
FLANDRE OPALE HABITAT	2018	P		CDC	9 261,40	7 774,58	15,50	A	V	Livret A + 1.3	2,050	V	Livret A + 1.3	1,795	A-1	EUR	149,07	507,18
FLANDRE OPALE HABITAT	2018	P		CDC	9 274,66	7 828,67	15,08	A	V	Livret A + 1.3	2,050	V	Livret A + 1.3	1,795	A-1	EUR	150,11	510,71
FLANDRE OPALE HABITAT	2018	P		CDC	9 296,10	7 495,00	16,92	A	V	Livret A + 1.3	2,050	V	Livret A + 1.3	1,795	A-1	EUR	143,23	462,21
FLANDRE OPALE HABITAT	2018	P		CDC	9 398,61	7 810,21	14,33	A	V	Livret A + 1.3	2,050	V	Livret A + 1.3	1,796	A-1	EUR	150,33	541,19
FLANDRE OPALE HABITAT	2018	P		CDC	9 540,36	7 928,00	14,17	A	V	Livret A + 1.3	2,050	V	Livret A + 1.3	1,796	A-1	EUR	152,59	549,36
FLANDRE OPALE HABITAT	2018	P		CDC	9 891,40	7 358,99	8,42	A	V	Livret A + 1.3	2,050	V	Livret A + 1.3	1,796	A-1	EUR	148,48	889,99
FLANDRE OPALE HABITAT	2018	P		CDC	9 674,19	8 039,21	14,50	A	V	Livret A + 1.3	2,050	V	Livret A + 1.3	1,795	A-1	EUR	154,73	557,06
FLANDRE OPALE HABITAT	2018	P		CDC	9 707,14	8 097,68	14,50	A	V	Livret A + 1.3	2,050	V	Livret A + 1.3	1,795	A-1	EUR	155,86	561,11
FLANDRE OPALE HABITAT	2018	P		CDC	9 692,65	8 296,66	17,00	A	V	Livret A + 1.3	2,050	V	Livret A + 1.3	1,795	A-1	EUR	179,59	463,93
FLANDRE OPALE HABITAT	2018	P		CDC	10 159,21	8 528,24	15,50	A	V	Livret A + 1.3	2,050	V	Livret A + 1.3	1,795	A-1	EUR	163,52	556,35
FLANDRE OPALE HABITAT	2018	P		CDC	10 234,69	8 669,24	16,25	A	V	Livret A + 1.3	2,050	V	Livret A + 1.3	1,795	A-1	EUR	165,67	534,63
FLANDRE OPALE HABITAT	2018	P		CDC	10 153,92	8 676,39	16,50	A	V	Livret A + 1.3	2,050	V	Livret A + 1.3	1,795	A-1	EUR	165,81	535,06

COMMUNAUTE URBAINE DUNKERQUE - BUDGET COMMUNAUTAIRE - CA - 2021

Désignation du bénéficiaire	Année de mobilisation et profil d'amortissement de l'emprunt (1)		Objet de l'emprunt garanti	Organisme prêteur ou chef de file	Montant initial	Capital restant dû au 31/12/N	Durée résiduelle	Périodicité des remboursements (2)	Taux initial			Taux moyen constaté sur l'année (6)			Catégorie d'emprunt (7)	Indices ou devises pouvant modifier l'emprunt	Annuité garantie au cours de l'exercice	
	Année	Profil							Taux (3)	Index (4)	Taux actuariel (5)	Taux (3)	Index (4)	Niveau de taux			En intérêts (8)	En capital
FLANDRE OPALE HABITAT	2018	P		CDC	10 440,56	8 843,63	16,17	A	V	Livret A + 1.3	2,050	V	Livret A + 1.3	1,796	A-1	EUR	169,00	545,38
FLANDRE OPALE HABITAT	2018	P		CDC	10 440,56	8 843,63	16,25	A	V	Livret A + 1.3	2,050	V	Livret A + 1.3	1,795	A-1	EUR	169,00	545,38
FLANDRE OPALE HABITAT	2018	P		CDC	10 704,66	8 908,10	14,42	A	V	Livret A + 1.3	2,050	V	Livret A + 1.3	1,795	A-1	EUR	171,46	617,27
FLANDRE OPALE HABITAT	2018	P		CDC	10 798,19	8 985,93	14,42	A	V	Livret A + 1.3	2,050	V	Livret A + 1.3	1,795	A-1	EUR	172,95	622,67
FLANDRE OPALE HABITAT	2018	P		CDC	10 991,45	9 146,76	14,42	A	V	Livret A + 1.3	2,050	V	Livret A + 1.3	1,795	A-1	EUR	176,05	633,81
FLANDRE OPALE HABITAT	2018	P		CDC	11 236,27	9 432,40	15,50	A	V	Livret A + 1.3	2,050	V	Livret A + 1.3	1,795	A-1	EUR	180,86	615,33
FLANDRE OPALE HABITAT	2018	P		CDC	11 253,27	9 498,78	15,08	A	V	Livret A + 1.3	2,050	V	Livret A + 1.3	1,795	A-1	EUR	182,13	619,66
FLANDRE OPALE HABITAT	2018	P		CDC	11 289,94	9 608,65	16,00	A	V	Livret A + 1.3	2,050	V	Livret A + 1.3	1,795	A-1	EUR	208,61	567,57
FLANDRE OPALE HABITAT	2018	P		CDC	12 006,71	9 869,72	18,75	A	V	Livret A + 1.3	2,050	V	Livret A + 1.3	1,795	A-1	EUR	187,55	549,71
FLANDRE OPALE HABITAT	2018	P		CDC	11 630,10	9 472,87	17,92	A	V	Livret A + 1.3	2,050	V	Livret A + 1.3	1,795	A-1	EUR	180,49	554,26
FLANDRE OPALE HABITAT	2018	P		CDC	11 730,09	9 935,92	16,33	A	V	Livret A + 1.3	2,050	V	Livret A + 1.3	1,795	A-1	EUR	189,88	612,74
FLANDRE OPALE HABITAT	2018	P		CDC	11 802,86	9 962,70	15,08	A	V	Livret A + 1.3	2,050	V	Livret A + 1.3	1,795	A-1	EUR	191,03	649,92
FLANDRE OPALE HABITAT	2018	P		CDC	11 852,23	10 039,38	16,25	A	V	Livret A + 1.3	2,050	V	Livret A + 1.3	1,795	A-1	EUR	191,85	619,12
FLANDRE OPALE HABITAT	2018	P		CDC	12 363,04	10 288,18	14,42	A	V	Livret A + 1.3	2,050	V	Livret A + 1.3	1,795	A-1	EUR	198,02	712,90
FLANDRE OPALE HABITAT	2018	P		CDC	13 022,30	9 688,33	8,42	A	V	Livret A + 1.3	2,050	V	Livret A + 1.3	1,796	A-1	EUR	195,48	1 171,70
FLANDRE OPALE HABITAT	2018	P		CDC	12 668,51	10 693,39	15,08	A	V	Livret A + 1.3	2,050	V	Livret A + 1.3	1,795	A-1	EUR	205,04	697,59
FLANDRE OPALE HABITAT	2018	P		CDC	13 308,01	11 272,50	16,17	A	V	Livret A + 1.3	2,050	V	Livret A + 1.3	1,796	A-1	EUR	215,42	695,16
FLANDRE OPALE HABITAT	2018	P		CDC	13 596,51	11 413,73	15,25	A	V	Livret A + 1.3	2,050	V	Livret A + 1.3	1,795	A-1	EUR	218,85	744,59
FLANDRE OPALE HABITAT	2018	P		CDC	13 697,71	11 602,58	16,25	A	V	Livret A + 1.3	2,050	V	Livret A + 1.3	1,795	A-1	EUR	221,73	715,52
FLANDRE OPALE HABITAT	2018	P		CDC	14 750,15	11 784,43	14,75	A	V	Livret A + 1.3	2,050	V	Livret A + 1.3	1,795	A-1	EUR	226,82	816,58

COMMUNAUTE URBAINE DUNKERQUE - BUDGET COMMUNAUTAIRE - CA - 2021

Désignation du bénéficiaire	Année de mobilisation et profil d'amortissement de l'emprunt (1)		Objet de l'emprunt garanti	Organisme prêteur ou chef de file	Montant initial	Capital restant dû au 31/12/N	Durée résiduelle	Périodicité des remboursements (2)	Taux initial			Taux moyen constaté sur l'année (6)			Catégorie d'emprunt (7)	Indices ou devises pouvant modifier l'emprunt	Annuité garantie au cours de l'exercice	
	Année	Profil							Taux (3)	Index (4)	Taux actuariel (5)	Taux (3)	Index (4)	Niveau de taux			En intérêts (8)	En capital
FLANDRE OPALE HABITAT	2018	P		CDC	14 116,79	11 957,56	16,25	A	V	Livret A + 1.3	2,050	V	Livret A + 1.3	1,795	A-1	EUR	228,51	737,41
FLANDRE OPALE HABITAT	2018	P		CDC	14 932,46	12 805,36	15,08	A	V	Livret A + 0.6	1,350	V	Livret A + 0.6	1,097	A-1	EUR	148,87	728,34
FLANDRE OPALE HABITAT	2018	P		CDC	15 159,79	10 836,59	16,92	A	V	Livret A + 1.3	2,050	V	Livret A + 1.3	1,795	A-1	EUR	207,09	668,28
FLANDRE OPALE HABITAT	2018	P		CDC	15 238,78	12 792,34	15,25	A	V	Livret A + 1.3	2,050	V	Livret A + 1.3	1,795	A-1	EUR	245,28	834,52
FLANDRE OPALE HABITAT	2018	P		CDC	16 055,90	12 635,83	14,92	A	V	Livret A + 1.3	2,050	V	Livret A + 1.3	1,795	A-1	EUR	243,21	875,57
FLANDRE OPALE HABITAT	2018	P		CDC	17 649,33	14 897,66	15,08	A	V	Livret A + 1.3	2,050	V	Livret A + 1.3	1,795	A-1	EUR	285,65	971,87
FLANDRE OPALE HABITAT	2018	P		CDC	18 053,85	11 198,47	17,50	A	V	Livret A + 1.3	2,050	V	Livret A + 1.3	1,796	A-1	EUR	241,26	740,90
FLANDRE OPALE HABITAT	2018	P		CDC	19 088,38	14 661,29	9,42	A	V	Livret A + 1.3	2,050	V	Livret A + 1.3	1,796	A-1	EUR	290,88	1 498,77
FLANDRE OPALE HABITAT	2018	P		CDC	19 462,56	15 316,82	14,92	A	V	Livret A + 1.3	2,050	V	Livret A + 1.3	1,795	A-1	EUR	294,81	1 061,35
FLANDRE OPALE HABITAT	2018	P		CDC	20 336,60	17 071,76	15,25	A	V	Livret A + 1.3	2,050	V	Livret A + 1.3	1,795	A-1	EUR	327,34	1 113,69
FLANDRE OPALE HABITAT	2018	P		CDC	21 122,94	17 359,09	13,58	A	V	Livret A + 1.3	2,050	V	Livret A + 1.3	1,795	A-1	EUR	335,57	1 283,63
FLANDRE OPALE HABITAT	2018	P		CDC	21 551,46	13 786,35	15,00	A	V	Livret A + 1.3	2,050	V	Livret A + 1.3	1,795	A-1	EUR	339,22	958,67
FLANDRE OPALE HABITAT	2018	P		CDC	23 083,72	18 617,49	16,58	A	V	Livret A + 1.3	2,050	V	Livret A + 1.3	1,795	A-1	EUR	355,75	1 146,51
FLANDRE OPALE HABITAT	2018	P		CDC	22 054,10	14 280,97	15,00	A	V	Livret A + 0.6	1,350	V	Livret A + 0.6	1,097	A-1	EUR	231,17	902,88
FLANDRE OPALE HABITAT	2018	P		CDC	23 490,99	18 939,69	16,58	A	V	Livret A + 1.3	2,050	V	Livret A + 1.3	1,795	A-1	EUR	361,94	1 167,99
FLANDRE OPALE HABITAT	2018	P		CDC	23 697,44	18 408,31	18,75	A	V	Livret A + 1.3	2,050	V	Livret A + 1.3	1,795	A-1	EUR	349,80	1 025,29
FLANDRE OPALE HABITAT	2018	P		CDC	22 763,48	19 520,85	15,08	A	V	Livret A + 0.6	1,350	V	Livret A + 0.6	1,097	A-1	EUR	226,94	1 110,31
FLANDRE OPALE HABITAT	2018	P		CDC	23 387,19	19 810,01	16,33	A	V	Livret A + 1.3	2,050	V	Livret A + 1.3	1,795	A-1	EUR	378,57	1 221,67
FLANDRE OPALE HABITAT	2018	P		CDC	23 867,68	20 190,29	15,50	A	V	Livret A + 0.6	1,350	V	Livret A + 0.6	1,097	A-1	EUR	236,00	1 264,07
FLANDRE OPALE HABITAT	2018	P		CDC	25 492,15	20 320,41	15,58	A	V	Livret A + 1.3	2,050	V	Livret A + 1.3	1,795	A-1	EUR	389,63	1 325,62

COMMUNAUTE URBAINE DUNKERQUE - BUDGET COMMUNAUTAIRE - CA - 2021

Désignation du bénéficiaire	Année de mobilisation et profil d'amortissement de l'emprunt (1)		Objet de l'emprunt garanti	Organisme prêteur ou chef de file	Montant initial	Capital restant dû au 31/12/N	Durée résiduelle	Périodicité des remboursements (2)	Taux initial			Taux moyen constaté sur l'année (6)			Catégorie d'emprunt (7)	Indices ou devises pouvant modifier l'emprunt	Annuité garantie au cours de l'exercice	
	Année	Profil							Taux (3)	Index (4)	Taux actuariel (5)	Taux (3)	Index (4)	Niveau de taux			En intérêts (8)	En capital
FLANDRE OPALE HABITAT	2018	P		CDC	24 360,99	20 801,29	17,50	A	V	Livret A + 1.3	2,050	V	Livret A + 1.3	1,795	A-1	EUR	396,33	1 217,11
FLANDRE OPALE HABITAT	2018	P		CDC	24 810,87	21 301,12	15,00	A	V	Livret A + 0.6	1,350	V	Livret A + 0.6	1,097	A-1	EUR	303,57	1 185,64
FLANDRE OPALE HABITAT	2018	P		CDC	25 716,73	21 134,31	13,58	A	V	Livret A + 1.3	2,050	V	Livret A + 1.3	1,795	A-1	EUR	408,55	1 562,79
FLANDRE OPALE HABITAT	2018	P		CDC	25 478,48	21 755,49	17,50	A	V	Livret A + 1.3	2,050	V	Livret A + 1.3	1,795	A-1	EUR	414,51	1 272,94
FLANDRE OPALE HABITAT	2018	P		CDC	25 514,59	20 571,21	16,92	A	V	Livret A + 1.3	2,050	V	Livret A + 1.3	1,795	A-1	EUR	393,12	1 268,61
FLANDRE OPALE HABITAT	2018	P		CDC	28 789,08	24 688,12	15,17	A	V	Livret A + 0.6	1,350	V	Livret A + 0.6	1,097	A-1	EUR	287,02	1 404,20
FLANDRE OPALE HABITAT	2018	P		CDC	29 481,31	23 201,46	14,92	A	V	Livret A + 1.3	2,050	V	Livret A + 1.3	1,795	A-1	EUR	446,56	1 607,70
FLANDRE OPALE HABITAT	2018	P		CDC	30 797,63	26 410,55	15,17	A	V	Livret A + 0.6	1,350	V	Livret A + 0.6	1,097	A-1	EUR	307,04	1 502,18
FLANDRE OPALE HABITAT	2018	P		CDC	32 610,98	27 675,40	14,50	A	V	Livret A + 0.6	1,350	V	Livret A + 0.6	1,097	A-1	EUR	323,00	1 688,53
FLANDRE OPALE HABITAT	2018	P		CDC	38 494,89	26 441,68	8,67	A	V	Livret A + 1.3	2,050	V	Livret A + 1.3	1,795	A-1	EUR	533,51	3 197,86
FLANDRE OPALE HABITAT	2018	P		CDC	36 113,04	30 959,95	16,25	A	V	Livret A + 0.6	1,350	V	Livret A + 0.6	1,097	A-1	EUR	360,15	1 780,72
FLANDRE OPALE HABITAT	2018	P		CDC	38 264,01	33 157,68	16,00	A	V	Livret A + 0.6	1,350	V	Livret A + 0.6	1,097	A-1	EUR	470,92	1 724,98
FLANDRE OPALE HABITAT	2018	P		CDC	39 666,75	23 477,63	14,92	A	V	Livret A + 0.6	1,350	V	Livret A + 0.6	1,097	A-1	EUR	274,01	1 432,42
FLANDRE OPALE HABITAT	2018	P		CDC	40 969,89	34 788,58	16,00	A	V	Livret A + 1.3	2,050	V	Livret A + 1.3	1,795	A-1	EUR	755,29	2 054,91
FLANDRE OPALE HABITAT	2018	P		CDC	44 052,04	15 484,13	13,58	A	V	Livret A + 0.6	1,350	V	Livret A + 0.6	1,099	A-1	EUR	411,71	2 308,68
FLANDRE OPALE HABITAT	2018	P		CDC	41 906,94	28 067,54	16,25	A	V	Livret A + 1.3	2,050	V	Livret A + 1.3	1,795	A-1	EUR	536,37	1 730,90
FLANDRE OPALE HABITAT	2018	P		CDC	45 428,67	36 216,98	13,58	A	V	Livret A + 0.6	1,350	V	Livret A + 0.6	1,097	A-1	EUR	424,58	2 380,82
FLANDRE OPALE HABITAT	2018	P		CDC	43 481,30	11 455,70	14,50	A	V	Livret A + 0.6	1,350	V	Livret A + 0.6	1,102	A-1	EUR	387,22	2 024,20
FLANDRE OPALE HABITAT	2018	P		CDC	48 003,93	41 597,83	16,00	A	V	Livret A + 0.6	1,350	V	Livret A + 0.6	1,097	A-1	EUR	590,79	2 164,06
FLANDRE OPALE HABITAT	2018	P		CDC	57 448,86	40 586,68	14,08	A	V	Livret A + 0.6	1,350	V	Livret A + 0.6	1,097	A-1	EUR	537,15	2 808,01

Désignation du bénéficiaire	Année de mobilisation et profil d'amortissement de l'emprunt (1)		Objet de l'emprunt garanti	Organisme prêteur ou chef de file	Montant initial	Capital restant dû au 31/12/N	Durée résiduelle	Périodicité des remboursements (2)	Taux initial			Taux moyen constaté sur l'année (6)			Catégorie d'emprunt (7)	Indices ou devises pouvant modifier l'emprunt	Annuité garantie au cours de l'exercice	
	Année	Profil							Taux (3)	Index (4)	Taux actuariel (5)	Taux (3)	Index (4)	Niveau de taux			En intérêts (8)	En capital
FLANDRE OPALE HABITAT	2018	P		CDC	58 192,80	23 915,92	13,83	A	V	Livret A + 1.3	2,050	V	Livret A + 1.3	1,795	A-1	EUR	462,32	1 768,48
FLANDRE OPALE HABITAT	2018	P		CDC	61 955,17	50 463,28	17,58	A	V	Livret A + 1.3	2,050	V	Livret A + 1.3	1,795	A-1	EUR	961,49	2 952,65
FLANDRE OPALE HABITAT	2018	P		CDC	61 498,64	50 540,31	13,58	A	V	Livret A + 1.3	2,050	V	Livret A + 1.3	1,795	A-1	EUR	977,00	3 737,23
FLANDRE OPALE HABITAT	2018	P		CDC	61 159,94	55 405,54	23,00	A	V	Livret A + 0.6	1,350	V	Livret A + 0.6	1,097	A-1	EUR	774,22	1 943,91
FLANDRE OPALE HABITAT	2018	P		CDC	63 647,14	53 840,74	15,33	A	V	Livret A + 0.6	1,350	V	Livret A + 0.6	1,097	A-1	EUR	629,33	3 370,86
FLANDRE OPALE HABITAT	2018	P		CDC	63 700,22	51 202,86	14,92	A	V	Livret A + 0.6	1,350	V	Livret A + 0.6	1,097	A-1	EUR	599,17	3 267,45
FLANDRE OPALE HABITAT	2018	P		CDC	65 363,78	55 366,09	16,33	A	V	Livret A + 1.3	2,050	V	Livret A + 1.3	1,795	A-1	EUR	1 058,05	3 414,38
FLANDRE OPALE HABITAT	2018	P		CDC	65 396,66	56 669,49	16,00	A	V	Livret A + 0.6	1,350	V	Livret A + 0.6	1,097	A-1	EUR	804,84	2 948,15
FLANDRE OPALE HABITAT	2018	P		CDC	65 335,65	56 452,43	14,25	A	V	Livret A + 1.3	2,050	V	Livret A + 1.3	1,795	A-1	EUR	1 086,56	3 911,75
FLANDRE OPALE HABITAT	2018	P		CDC	67 922,45	56 205,98	12,17	A	V	Livret A + 0.6	1,350	V	Livret A + 0.6	1,097	A-1	EUR	662,28	4 001,45
FLANDRE OPALE HABITAT	2018	P		CDC	69 629,44	59 710,85	15,08	A	V	Livret A + 0.6	1,350	V	Livret A + 0.6	1,097	A-1	EUR	694,18	3 396,22
FLANDRE OPALE HABITAT	2018	P		CDC	86 342,53	68 825,74	15,67	A	V	Livret A + 1.3	2,050	V	Livret A + 1.3	1,795	A-1	EUR	1 319,68	4 489,92
FLANDRE OPALE HABITAT	2018	P		CDC	86 699,08	73 618,41	16,00	A	V	Livret A + 1.3	2,050	V	Livret A + 1.3	1,795	A-1	EUR	1 598,32	4 348,52
FLANDRE OPALE HABITAT	2018	P		CDC	86 531,73	74 290,97	15,00	A	V	Livret A + 0.6	1,350	V	Livret A + 0.6	1,097	A-1	EUR	1 058,75	4 135,09
FLANDRE OPALE HABITAT	2018	P		CDC	91 330,25	77 360,88	16,42	A	V	Livret A + 1.3	2,050	V	Livret A + 1.3	1,795	A-1	EUR	1 478,37	4 770,78
FLANDRE OPALE HABITAT	2018	P		CDC	99 452,74	81 005,50	17,58	A	V	Livret A + 1.3	2,050	V	Livret A + 1.3	1,795	A-1	EUR	1 543,41	4 739,72
FLANDRE OPALE HABITAT	2018	P		CDC	94 422,98	77 619,62	13,83	A	V	Livret A + 1.3	2,050	V	Livret A + 1.3	1,795	A-1	EUR	1 500,47	5 739,62
FLANDRE OPALE HABITAT	2018	P		CDC	97 022,74	83 202,01	15,08	A	V	Livret A + 0.6	1,350	V	Livret A + 0.6	1,097	A-1	EUR	967,28	4 732,35
FLANDRE OPALE HABITAT	2018	P		CDC	101 116,27	89 268,26	14,00	A	V	Livret A + 1.3	2,050	V	Livret A + 1.3	1,795	A-1	EUR	1 925,80	4 673,06
FLANDRE OPALE HABITAT	2018	P		CDC	108 193,43	92 781,44	15,08	A	V	Livret A + 0.6	1,350	V	Livret A + 0.6	1,097	A-1	EUR	1 078,65	5 277,20

Désignation du bénéficiaire	Année de mobilisation et profil d'amortissement de l'emprunt (1)		Objet de l'emprunt garanti	Organisme prêteur ou chef de file	Montant initial	Capital restant dû au 31/12/N	Durée résiduelle	Périodicité des remboursements (2)	Taux initial			Taux moyen constaté sur l'année (6)			Catégorie d'emprunt (7)	Indices ou devises pouvant modifier l'emprunt	Annuité garantie au cours de l'exercice	
	Année	Profil							Taux (3)	Index (4)	Taux actuariel (5)	Taux (3)	Index (4)	Niveau de taux			En intérêts (8)	En capital
FLANDRE OPALE HABITAT	2018	P		CDC	114 018,20	97 776,50	15,17	A	V	Livret A + 0.6	1,350	V	Livret A + 0.6	1,097	A-1	EUR	1 136,72	5 561,31
FLANDRE OPALE HABITAT	2018	P		CDC	114 195,00	70 192,96	17,92	A	V	Livret A + 1.3	2,050	V	Livret A + 1.3	1,795	A-1	EUR	1 337,40	4 107,06
FLANDRE OPALE HABITAT	2018	P		CDC	117 083,94	89 333,32	12,83	A	V	Livret A + 1.3	2,050	V	Livret A + 1.3	1,795	A-1	EUR	1 735,56	7 086,91
FLANDRE OPALE HABITAT	2018	P		CDC	130 779,53	104 260,99	13,58	A	V	Livret A + 0.6	1,350	V	Livret A + 0.6	1,097	A-1	EUR	1 222,26	6 853,91
FLANDRE OPALE HABITAT	2018	P		CDC	122 340,94	105 707,11	14,17	A	V	Livret A + 1.3	2,050	V	Livret A + 1.3	1,796	A-1	EUR	2 034,57	7 324,77
FLANDRE OPALE HABITAT	2018	P		CDC	138 725,38	102 744,13	12,58	A	V	Livret A + 0.6	1,350	V	Livret A + 0.6	1,097	A-1	EUR	1 210,65	7 314,62
FLANDRE OPALE HABITAT	2018	P		CDC	132 767,54	113 367,17	17,50	A	V	Livret A + 1.3	2,050	V	Livret A + 1.3	1,795	A-1	EUR	2 160,01	6 633,22
FLANDRE OPALE HABITAT	2018	P		CDC	138 312,01	113 404,13	15,83	A	V	Livret A + 0.6	1,350	V	Livret A + 0.6	1,097	A-1	EUR	1 318,40	6 450,18
FLANDRE OPALE HABITAT	2018	P		CDC	150 238,90	128 837,61	15,08	A	V	Livret A + 0.6	1,350	V	Livret A + 0.6	1,097	A-1	EUR	1 497,82	7 328,01
FLANDRE OPALE HABITAT	2018	P		CDC	156 409,21	123 092,29	14,92	A	V	Livret A + 1.3	2,050	V	Livret A + 1.3	1,795	A-1	EUR	2 369,19	8 529,44
FLANDRE OPALE HABITAT	2018	P		CDC	156 844,75	133 007,06	15,00	A	V	Livret A + 0.6	1,350	V	Livret A + 0.6	1,097	A-1	EUR	1 903,31	7 978,67
FLANDRE OPALE HABITAT	2018	P		CDC	166 524,02	138 153,45	16,58	A	V	Livret A + 0.6	1,350	V	Livret A + 0.6	1,097	A-1	EUR	1 600,58	7 354,09
FLANDRE OPALE HABITAT	2018	P		CDC	169 844,92	121 145,83	9,92	A	V	Livret A + 1.3	2,050	V	Livret A + 1.3	1,795	A-1	EUR	2 403,54	12 384,31
FLANDRE OPALE HABITAT	2018	P		CDC	173 538,52	117 945,07	9,17	A	V	Livret A + 1.3	2,050	V	Livret A + 1.3	1,797	A-1	EUR	2 496,40	12 862,76
FLANDRE OPALE HABITAT	2018	P		CDC	224 050,52	185 879,17	16,58	A	V	Livret A + 0.6	1,350	V	Livret A + 0.6	1,097	A-1	EUR	2 153,51	9 894,59
FLANDRE OPALE HABITAT	2018	P		CDC	244 491,47	179 210,61	9,75	A	V	Livret A + 0.65	1,400	V	Livret A + 0.65	1,147	A-1	EUR	2 254,35	16 819,66
FLANDRE OPALE HABITAT	2018	P		CDC	222 562,26	142 372,08	15,00	A	V	Livret A + 1.3	2,050	V	Livret A + 1.3	1,795	A-1	EUR	3 503,15	9 900,02
FLANDRE OPALE HABITAT	2018	P		CDC	237 598,23	186 987,13	14,92	A	V	Livret A + 1.3	2,050	V	Livret A + 1.3	1,795	A-1	EUR	3 598,99	12 956,91
FLANDRE OPALE HABITAT	2018	P		CDC	245 797,42	175 662,72	14,92	A	V	Livret A + 1.3	2,050	V	Livret A + 1.3	1,795	A-1	EUR	3 381,03	12 172,20
FLANDRE OPALE HABITAT	2018	P		CDC	251 045,66	177 421,62	15,83	A	V	Livret A + 1.3	2,050	V	Livret A + 1.3	1,795	A-1	EUR	3 401,93	11 574,26

COMMUNAUTE URBAINE DUNKERQUE - BUDGET COMMUNAUTAIRE - CA - 2021

Désignation du bénéficiaire	Année de mobilisation et profil d'amortissement de l'emprunt (1)		Objet de l'emprunt garanti	Organisme prêteur ou chef de file	Montant initial	Capital restant dû au 31/12/N	Durée résiduelle	Périodicité des remboursements (2)	Taux initial			Taux moyen constaté sur l'année (6)			Catégorie d'emprunt (7)	Indices ou devises pouvant modifier l'emprunt	Annuité garantie au cours de l'exercice	
	Année	Profil							Taux (3)	Index (4)	Taux actuariel (5)	Taux (3)	Index (4)	Niveau de taux			En intérêts (8)	En capital
FLANDRE OPALE HABITAT	2018	P		CDC	254 821,84	227 339,45	23,50	A	V	Livret A + 0.6	1,350	V	Livret A + 0.6	1,097	A-1	EUR	2 605,95	9 564,79
FLANDRE OPALE HABITAT	2018	P		CDC	292 473,78	247 411,03	15,33	A	V	Livret A + 0.6	1,350	V	Livret A + 0.6	1,097	A-1	EUR	2 891,91	15 489,91
FLANDRE OPALE HABITAT	2018	P		CDC	324 797,07	266 922,05	13,58	A	V	Livret A + 1.3	2,050	V	Livret A + 1.3	1,795	A-1	EUR	5 159,88	19 737,70
FLANDRE OPALE HABITAT	2018	P		CDC	327 380,92	277 306,50	16,42	A	V	Livret A + 1.3	2,050	V	Livret A + 1.3	1,795	A-1	EUR	5 299,34	17 101,27
FLANDRE OPALE HABITAT	2018	P		CDC	342 282,11	287 332,17	15,33	A	V	Livret A + 1.3	2,050	V	Livret A + 1.3	1,796	A-1	EUR	5 509,38	18 744,39
FLANDRE OPALE HABITAT	2018	P		CDC	341 553,52	289 311,34	16,33	A	V	Livret A + 1.3	2,050	V	Livret A + 1.3	1,795	A-1	EUR	5 528,75	17 841,60
FLANDRE OPALE HABITAT	2018	P		CDC	356 312,08	298 839,58	13,50	A	V	Livret A + 0.6	1,350	V	Livret A + 0.6	1,097	A-1	EUR	3 503,33	19 645,10
FLANDRE OPALE HABITAT	2018	P		CDC	410 560,95	267 758,60	15,58	A	V	Livret A + 1.3	2,050	V	Livret A + 1.3	1,795	A-1	EUR	5 310,34	18 067,21
FLANDRE OPALE HABITAT	2018	P		CDC	399 566,08	304 863,07	12,83	A	V	Livret A + 1.3	2,050	V	Livret A + 1.3	1,795	A-1	EUR	5 922,87	24 185,10
FLANDRE OPALE HABITAT	2018	P		CDC	408 620,48	311 331,71	16,83	A	V	Livret A + 1.3	2,050	V	Livret A + 1.3	1,795	A-1	EUR	5 949,56	19 199,58
FLANDRE OPALE HABITAT	2018	P		CDC	433 539,27	360 246,65	13,17	A	V	Livret A + 0.6	1,350	V	Livret A + 0.6	1,097	A-1	EUR	4 239,96	25 203,89
FLANDRE OPALE HABITAT	2018	P		CDC	427 215,65	360 254,23	19,83	A	V	Livret A + 0.6	1,350	V	Livret A + 0.6	1,097	A-1	EUR	4 156,15	17 577,79
FLANDRE OPALE HABITAT	2018	P		CDC	424 118,74	391 152,28	26,50	A	V	Livret A + 1.13	1,880	V	Livret A + 1.13	1,626	A-1	EUR	6 562,60	11 461,38
FLANDRE OPALE HABITAT	2018	P		CDC	446 369,95	260 985,41	16,42	A	V	Livret A + 1.3	2,050	V	Livret A + 1.3	1,796	A-1	EUR	6 174,85	19 926,58
FLANDRE OPALE HABITAT	2018	P		CDC	466 454,64	371 870,30	13,92	A	V	Livret A + 0.6	1,350	V	Livret A + 0.6	1,097	A-1	EUR	4 359,48	24 445,98
FLANDRE OPALE HABITAT	2018	P		CDC	594 901,33	423 341,27	16,83	A	V	Livret A + 1.3	2,050	V	Livret A + 1.3	1,795	A-1	EUR	8 090,07	26 107,12
FLANDRE OPALE HABITAT	2018	P		CDC	897 957,33	731 397,59	17,58	A	V	Livret A + 1.3	2,050	V	Livret A + 1.3	1,795	A-1	EUR	13 935,46	42 794,80
FLANDRE OPALE HABITAT	2018	P		CDC	896 595,35	799 898,05	23,25	A	V	Livret A + 0.6	1,350	V	Livret A + 0.6	1,097	A-1	EUR	9 169,07	33 653,91
FLANDRE OPALE HABITAT	2018	P		CDC	1 252 235,36	1 101 181,34	18,50	A	V	Livret A + 0.6	1,350	V	Livret A + 0.6	1,097	A-1	EUR	12 683,43	51 857,83
FLANDRE OPALE HABITAT	2018	P		CDC	1 652 603,25	1 459 404,99	24,67	A	V	Livret A + 0.6	1,350	V	Livret A + 0.6	1,097	A-1	EUR	16 608,74	50 480,10

COMMUNAUTE URBAINE DUNKERQUE - BUDGET COMMUNAUTAIRE - CA - 2021

Désignation du bénéficiaire	Année de mobilisation et profil d'amortissement de l'emprunt (1)		Objet de l'emprunt garanti	Organisme prêteur ou chef de file	Montant initial	Capital restant dû au 31/12/N	Durée résiduelle	Périodicité des remboursements (2)	Taux initial			Taux moyen constaté sur l'année (6)			Catégorie d'emprunt (7)	Indices ou devises pouvant modifier l'emprunt	Annuité garantie au cours de l'exercice	
	Année	Profil							Taux (3)	Index (4)	Taux actuariel (5)	Taux (3)	Index (4)	Niveau de taux			En intérêts (8)	En capital
FLANDRE OPALE HABITAT	2018	P		CDC	1 851 801,57	1 616 110,93	22,92	A	V	Livret A + 0.6	1,350	V	Livret A + 0.6	1,097	A-1	EUR	18 453,27	61 459,15
FLANDRE OPALE HABITAT	2018	P		CE	990 000,00	853 658,66	16,65	T	F	Taux fixe à 1.91 %	1,924	F	Taux fixe à 1.91 %	1,905	A-1	EUR	16 817,67	42 853,97
FLANDRE OPALE HABITAT	2015	P		CDC	182 603,88	82 405,90	4,58	A	V	Livret A + 1.2	2,200	V	Livret A + 1.2	1,696	A-1	EUR	1 684,96	16 709,50
FLANDRE OPALE HABITAT	2018	P		CDC	1 008 737,89	686 959,88	19,73	A	V	Livret A + 1.2	1,950	V	Livret A + 1.2	1,695	A-1	EUR	12 383,28	41 468,49
FLANDRE OPALE HABITAT	2018	P		CDC	17 013,74	13 508,96	15,75	A	V	Livret A + 1.2	1,950	V	Livret A + 1.2	1,696	A-1	EUR	244,87	895,42
FLANDRE OPALE HABITAT	2015	P		CDC	727 912,87	692 281,47	45,92	A	V	Livret A + 0.6	1,350	V	Livret A + 0.6	1,097	A-1	EUR	7 730,58	10 498,69
FLANDRE OPALE HABITAT	2015	P		CDC	1 943 035,53	1 808 176,19	35,92	A	V	Livret A + 0.6	1,350	V	Livret A + 0.6	1,097	A-1	EUR	20 309,72	38 161,83
FLANDRE OPALE HABITAT	2015	P		CDC	268 844,55	255 684,57	45,83	A	V	Livret A + 0.6	1,350	V	Livret A + 0.6	1,097	A-1	EUR	2 855,18	3 877,55
FLANDRE OPALE HABITAT	2015	P		CDC	584 155,36	543 611,17	35,83	A	V	Livret A + 0.6	1,350	V	Livret A + 0.6	1,097	A-1	EUR	6 105,93	11 472,99
FLANDRE OPALE HABITAT	2015	P		CDC	163 686,57	153 396,09	45,92	A	V	Livret A + (-0.2)	0,550	V	Livret A + (-0.2)	0,299	A-1	EUR	468,90	2 904,93
FLANDRE OPALE HABITAT	2015	P		CDC	423 053,99	387 839,53	35,92	A	V	Livret A + (-0.2)	0,550	V	Livret A + (-0.2)	0,299	A-1	EUR	1 192,56	9 680,21
FLANDRE OPALE HABITAT	2015	P		CDC	92 363,40	86 556,80	45,83	A	V	Livret A + (-0.2)	0,550	V	Livret A + (-0.2)	0,299	A-1	EUR	264,59	1 639,16
FLANDRE OPALE HABITAT	2015	P		CDC	154 955,58	142 057,30	35,83	A	V	Livret A + (-0.2)	0,550	V	Livret A + (-0.2)	0,299	A-1	EUR	436,81	3 545,65
FLANDRE OPALE HABITAT	2019	P		CDC	25 000,00	25 000,00	37,42	A	V	Livret A + 0.6	1,350	V	Livret A + 0.6	1,097	A-1	EUR	275,00	0,00
FLANDRE OPALE HABITAT	2019	P		CDC	87 000,00	76 143,61	12,42	A	F	Taux fixe à 1.01 %	1,010	F	Taux fixe à 1.01 %	1,007	A-1	EUR	824,15	5 455,47
FLANDRE OPALE HABITAT	2019	P		CDC	90 000,00	78 769,25	12,42	A	F	Taux fixe à 1.01 %	1,010	F	Taux fixe à 1.01 %	1,007	A-1	EUR	852,57	5 643,59
FLANDRE OPALE HABITAT	2020	P		CDC	909 803,00	867 551,61	37,33	A	V	Livret A + 0.6	1,350	V	Livret A + 0.6	1,097	A-1	EUR	9 787,85	22 252,62
FLANDRE OPALE HABITAT	2020	P		CDC	36 000,00	31 549,17	12,42	A	F	Taux fixe à 1.15 %	1,150	F	Taux fixe à 1.15 %	1,147	A-1	EUR	388,55	2 238,14
FLANDRE OPALE HABITAT	2019	P		CDC	35 000,00	32 645,58	22,42	A	F	Taux fixe à 1.47 %	1,470	F	Taux fixe à 1.47 %	1,466	A-1	EUR	497,32	1 185,80
FLANDRE OPALE HABITAT	2020	P		CDC	233 066,00	223 092,54	47,33	A	V	Livret A + (-0.2)	0,550	V	Livret A + (-0.2)	0,299	A-1	EUR	685,07	5 262,73

COMMUNAUTE URBAINE DUNKERQUE - BUDGET COMMUNAUTAIRE - CA - 2021

Désignation du bénéficiaire	Année de mobilisation et profil d'amortissement de l'emprunt (1)		Objet de l'emprunt garanti	Organisme prêteur ou chef de file	Montant initial	Capital restant dû au 31/12/N	Durée résiduelle	Périodicité des remboursements (2)	Taux initial			Taux moyen constaté sur l'année (6)			Catégorie d'emprunt (7)	Indices ou devises pouvant modifier l'emprunt	Annuité garantie au cours de l'exercice	
	Année	Profil							Taux (3)	Index (4)	Taux actuariel (5)	Taux (3)	Index (4)	Niveau de taux			En intérêts (8)	En capital
FLANDRE OPALE HABITAT	2020	P		CDC	114 000,00	99 308,78	12,42	A	V	Livret A + 0.6	1,350	V	Livret A + 0.6	1,097	A-1	EUR	1 174,84	7 495,13
FLANDRE OPALE HABITAT	2020	P		CDC	189 000,00	176 178,31	22,33	A	F	Taux fixe à 1.4 %	1,400	F	Taux fixe à 1.4 %	1,396	A-1	EUR	2 556,87	6 455,41
FLANDRE OPALE HABITAT	2019	P		CDC	19 300,00	18 285,00	37,42	A	V	Livret A + (-0.2)	0,550	V	Livret A + (-0.2)	0,299	A-1	EUR	56,45	530,14
FLANDRE OPALE HABITAT	2019	P		CDC	246 100,00	235 568,78	47,42	A	V	Livret A + (-0.2)	0,550	V	Livret A + (-0.2)	0,299	A-1	EUR	723,38	5 557,05
FLANDRE OPALE HABITAT	2020	P		CDC	384 846,00	364 606,48	37,33	A	V	Livret A + (-0.2)	0,550	V	Livret A + (-0.2)	0,299	A-1	EUR	1 125,53	10 571,28
FLANDRE OPALE HABITAT	2019	P		CDC	33 000,00	28 747,28	12,42	A	V	Livret A + 0.6	1,350	V	Livret A + 0.6	1,097	A-1	EUR	340,09	2 169,64
FLANDRE OPALE HABITAT	2019	P		CDC	12 500,00	10 764,67	12,42	A	V	Livret A + (-0.75)	0,000	V	Livret A + (-0.75)	-0,249	A-1	EUR	-29,09	872,44
FLANDRE OPALE HABITAT	2019	P		CDC	15 500,00	13 348,20	12,42	A	V	Livret A + (-0.75)	0,000	V	Livret A + (-0.75)	-0,249	A-1	EUR	-36,08	1 081,82
FLANDRE OPALE HABITAT	2020	P		CDC	550 985,00	530 637,09	47,33	A	V	Livret A + 0.6	1,350	V	Livret A + 0.6	1,097	A-1	EUR	5 956,38	10 851,80
FLANDRE OPALE HABITAT	2019	P		CDC	25 000,00	21 529,35	12,42	A	V	Livret A + (-0.75)	0,000	V	Livret A + (-0.75)	-0,249	A-1	EUR	-58,19	1 744,87
FLANDRE OPALE HABITAT	2018	F		CE	915 985,82	0,00	0,00	X	F	Taux fixe à 0.87 %	0,873	F	Taux fixe à 0.87 %	0,875	A-1	EUR	2 656,04	610 585,82
FLANDRE OPALE HABITAT	1993	P	ACQ/AMEL 18 LOGTS RUE PROGRES	CDC	7 622,45	2 537,35	6,75	A	V	Livret A + 1.3	5,800	V	Livret A + 1.3	1,795	A-1	EUR	52,28	366,98
FLANDRE OPALE HABITAT	2018	P		CREDIT AGRICOLE	616 000,00	503 142,39	28,28	A	V	(Livret A + 1)-Floor -1 sur Livret A	1,750	V	(Livret A + 1)-Floor -1 sur Livret A	1,496	A-1	EUR	7 745,66	13 234,61
FLANDRE OPALE HABITAT	2019	P		CDC	512 000,00	501 934,60	48,50	A	V	Livret A + 0.6	1,350	V	Livret A + 0.6	0,881	A-1	EUR	6 912,00	10 065,40
FLANDRE OPALE HABITAT	2019	P		CDC	751 245,00	732 919,20	38,50	A	V	Livret A + 0.6	1,350	V	Livret A + 0.6	0,880	A-1	EUR	10 141,81	18 325,80
FLANDRE OPALE HABITAT	2019	P		CDC	224 600,00	219 513,25	48,50	A	V	Livret A + (-0.2)	0,550	V	Livret A + (-0.2)	0,286	A-1	EUR	1 235,30	5 086,75
FLANDRE OPALE HABITAT	2019	P		CDC	329 555,00	320 477,00	38,50	A	V	Livret A + (-0.2)	0,550	V	Livret A + (-0.2)	0,286	A-1	EUR	1 812,55	9 078,00
FLANDRE OPALE HABITAT	2019	P		CDC	115 000,00	115 000,00	37,50	A	F	Taux fixe à 1.1 %	0,000	F	Taux fixe à 1.1 %	1,097	A-1	EUR	1 265,00	0,00
FLANDRE OPALE HABITAT	2019	P		CDC	161 000,00	155 556,43	23,50	A	F	Taux fixe à 1.37 %	1,370	F	Taux fixe à 1.37 %	1,016	A-1	EUR	2 205,70	5 443,57

COMMUNAUTE URBAINE DUNKERQUE - BUDGET COMMUNAUTAIRE - CA - 2021

Désignation du bénéficiaire	Année de mobilisation et profil d'amortissement de l'emprunt (1)		Objet de l'emprunt garanti	Organisme prêteur ou chef de file	Montant initial	Capital restant dû au 31/12/N	Durée résiduelle	Périodicité des remboursements (2)	Taux initial			Taux moyen constaté sur l'année (6)			Catégorie d'emprunt (7)	Indices ou devises pouvant modifier l'emprunt	Annuité garantie au cours de l'exercice	
	Année	Profil							Taux (3)	Index (4)	Taux actuariel (5)	Taux (3)	Index (4)	Niveau de taux			En intérêts (8)	En capital
FLANDRE OPALE HABITAT	2019	P		CDC	115 000,00	115 000,00	37,92	A	F	Taux fixe à 1.1 %	0,000	F	Taux fixe à 1.1 %	1,097	A-1	EUR	1 265,00	0,00
FLANDRE OPALE HABITAT	2019	P		CDC	345 000,00	332 571,35	23,92	A	F	Taux fixe à 0.86 %	0,860	F	Taux fixe à 0.86 %	0,460	A-1	EUR	2 967,00	12 428,65
FLANDRE OPALE HABITAT	2020	P		CDC	12 500,00	11 637,11	13,17	A	V	Livret A + (-0.75)	-0,250	V	Livret A + (-0.75)	-0,249	A-1	EUR	-31,25	862,89
FLANDRE OPALE HABITAT	2020	P		CDC	16 000,00	14 895,50	13,17	A	V	Livret A + (-0.75)	-0,250	V	Livret A + (-0.75)	-0,249	A-1	EUR	-40,00	1 104,50
FLANDRE OPALE HABITAT	2020	P		CDC	15 500,00	14 430,02	13,17	A	V	Livret A + (-0.75)	-0,250	V	Livret A + (-0.75)	-0,249	A-1	EUR	-38,75	1 069,98
FLANDRE OPALE HABITAT	2020	P		CDC	122 000,00	114 114,24	13,17	A	F	Taux fixe à 0.44 %	0,440	F	Taux fixe à 0.44 %	0,438	A-1	EUR	536,80	7 885,76
FLANDRE OPALE HABITAT	2020	P		CDC	46 000,00	43 026,68	13,17	A	F	Taux fixe à 0.44 %	0,440	F	Taux fixe à 0.44 %	0,438	A-1	EUR	202,40	2 973,32
FLANDRE OPALE HABITAT	2020	P		CDC	77 000,00	72 022,92	13,17	A	F	Taux fixe à 0.44 %	0,440	F	Taux fixe à 0.44 %	0,438	A-1	EUR	338,80	4 977,08
FLANDRE OPALE HABITAT	2018	P	Financement de la réhabilitation des toitures d'immeubles collectifs de 104 logements sociaux à Gran	Crédit du Nord	900 000,00	774 158,67	16,72	T	F	Taux fixe à 1.74 %	1,751	F	Taux fixe à 1.74 %	1,735	A-1	EUR	13 900,63	39 479,41
FLANDRE OPALE HABITAT	2019	P		CDC	265 349,00	265 349,00	49,58	A	V	Livret A + 0.6	1,350	V	Livret A + 0.6	0,503	A-1	EUR	0,00	0,00
FLANDRE OPALE HABITAT	2019	P		CDC	980 750,00	980 750,00	39,58	A	V	Livret A + 0.6	1,350	V	Livret A + 0.6	0,503	A-1	EUR	0,00	0,00
FLANDRE OPALE HABITAT	2019	P		CDC	116 738,00	116 738,00	49,58	A	V	Livret A + (-0.2)	0,550	V	Livret A + (-0.2)	0,205	A-1	EUR	0,00	0,00
FLANDRE OPALE HABITAT	2019	P		CDC	333 066,00	333 066,00	39,58	A	V	Livret A + (-0.2)	0,550	V	Livret A + (-0.2)	0,205	A-1	EUR	0,00	0,00
FLANDRE OPALE HABITAT	2020	P		CDC	368 951,00	362 268,57	48,58	A	V	Livret A + 0.6	1,100	V	Livret A + 0.6	0,556	A-1	EUR	675,18	6 682,43
FLANDRE OPALE HABITAT	2020	P		CDC	305 544,00	298 541,07	38,58	A	V	Livret A + 0.6	1,100	V	Livret A + 0.6	0,555	A-1	EUR	559,14	7 002,93
FLANDRE OPALE HABITAT	2020	P		CDC	147 580,00	144 444,50	48,58	A	V	Livret A + (-0.2)	0,300	V	Livret A + (-0.2)	0,151	A-1	EUR	73,90	3 135,50
FLANDRE OPALE HABITAT	2020	P		CDC	128 814,00	125 440,61	38,58	A	V	Livret A + (-0.2)	0,300	V	Livret A + (-0.2)	0,151	A-1	EUR	64,50	3 373,39
FLANDRE OPALE HABITAT	2020	P		CDC	45 000,00	45 000,00	38,58	A	F	Taux fixe à 0 %	0,000	F	Taux fixe à 0 %	0,000	A-1	EUR	0,00	0,00
FLANDRE OPALE HABITAT	2020	P		CDC	63 002,99	63 002,99	24,58	A	F	Taux fixe à 0.87 %	0,870	F	Taux fixe à 0.87 %	0,429	A-1	EUR	0,00	0,00

COMMUNAUTE URBAINE DUNKERQUE - BUDGET COMMUNAUTAIRE - CA - 2021

Désignation du bénéficiaire	Année de mobilisation et profil d'amortissement de l'emprunt (1)		Objet de l'emprunt garanti	Organisme prêteur ou chef de file	Montant initial	Capital restant dû au 31/12/N	Durée résiduelle	Périodicité des remboursements (2)	Taux initial			Taux moyen constaté sur l'année (6)			Catégorie d'emprunt (7)	Indices ou devises pouvant modifier l'emprunt	Annuité garantie au cours de l'exercice	
	Année	Profil							Taux (3)	Index (4)	Taux actuariel (5)	Taux (3)	Index (4)	Niveau de taux			En intérêts (8)	En capital
FLANDRE OPALE HABITAT	2020	P		CDC	61 368,00	60 063,39	38,58	A	V	Livret A + 1.05	1,550	V	Livret A + 1.05	0,782	A-1	EUR	157,95	1 304,61
FLANDRE OPALE HABITAT	2020	P		CDC	147 860,00	145 410,43	48,58	A	V	Livret A + 1.05	1,550	V	Livret A + 1.05	0,783	A-1	EUR	380,57	2 449,57
FLANDRE OPALE HABITAT	2020	P		CDC	104 210,00	101 994,62	38,58	A	V	Livret A + 1.05	1,550	V	Livret A + 1.05	0,782	A-1	EUR	268,22	2 215,38
FLANDRE OPALE HABITAT	2021	P		CDC	430 000,00	430 000,00	14,75	A	V	Livret A + 0.6	1,100	V	Livret A + 0.6	1,063	A-1	EUR	0,00	0,00
HABITAT DU NORD	2006	P	globalisé 3 logts ST POL	CDC	321 600,00	217 443,10	19,00	A	V	Livret A + 0.5	2,500	V	Livret A + 0.5	0,997	A-1	EUR	2 837,02	9 518,18
HABITAT DU NORD	2007	P	Globalisé Ehpad Van Eeghem (Dunkerque) et R.Longuevalle (Loon Plage)	CDC	4 011 049,00	2 843 080,52	20,00	A	V	Livret A + 1	3,750	V	Livret A + 1	1,496	A-1	EUR	51 700,77	111 249,37
HABITAT DU NORD	2007	P	Globalisé Ehpad Van Eeghem à Dunkerque (1ère tranche)	CDC	1 273 075,00	446 950,87	5,00	A	V	Livret A + 0.65	3,400	V	Livret A + 0.65	1,147	A-1	EUR	7 250,39	70 933,81
HABITAT DU NORD	2007	P	Globalisé Bournon ville et EHPAD (Dunkerque)	CDC	1 016 366,00	347 674,24	5,33	A	V	Livret A + 0.45	3,200	V	Livret A + 0.45	0,948	A-1	EUR	3 835,40	56 052,18
HABITAT DU NORD	2007	P	Globalisé tirage n°1	CDC	491 069,00	347 564,89	25,33	A	V	Livret A + (-0.2)	2,550	V	Livret A + (-0.2)	0,299	A-1	EUR	1 081,20	12 834,84
HABITAT DU NORD	2007	P	Globalisé rue Boilly	CDC	49 435,00	38 667,23	35,33	A	V	Livret A + (-0.2)	2,550	V	Livret A + (-0.2)	0,299	A-1	EUR	119,05	1 015,69
HABITAT DU NORD	2007	P	Globalisé tirage n°2	CDC	1 507 268,00	1 127 592,40	25,33	A	V	Livret A + 0.8	3,550	V	Livret A + 0.8	1,297	A-1	EUR	15 130,07	36 258,97
HABITAT DU NORD	2007	P	Globalisé tirage n°3	CDC	795 234,00	655 074,45	35,33	A	V	Livret A + 0.8	3,550	V	Livret A + 0.8	1,297	A-1	EUR	8 700,58	14 200,74
HABITAT DU NORD	2008	P	PLUS FONCIER	CDC	11 084 173,00	9 335 112,14	36,00	A	V	Livret A + 0.8	3,800	V	Livret A + 0.8	1,296	A-1	EUR	147 574,89	185 848,25
HABITAT DU NORD	2008	P	PLAIB FONCIER	CDC	2 007 654,00	1 612 422,98	36,00	A	V	Livret A + (-0.2)	2,800	V	Livret A + (-0.2)	0,299	A-1	EUR	9 083,92	39 198,85
HABITAT DU NORD	2008	P		CDC	5 457 643,00	4 110 318,34	26,83	A	V	Livret A + 0.6	4,600	V	Livret A + 0.6	1,097	A-1	EUR	46 645,07	130 142,76
HABITAT DU NORD	2010	P	Acquisition Amélioration 4 logts PLUS 9 Bld Jean Jaurès à COUDEKERQUE-BRANCHE (Délib du 15/10/2009)	CDC	233 433,00	187 023,33	28,42	A	V	Livret A + 0.6	1,850	V	Livret A + 0.6	1,097	A-1	EUR	2 117,21	5 450,20
HABITAT DU NORD	2010	P	Acquisition Amélioration 1 logt 40 rue Ghysel DUNKERQUE (Délib du 15/10/2009)	CDC	119 499,00	92 225,96	28,42	A	V	Livret A + (-0.2)	1,050	V	Livret A + (-0.2)	0,299	A-1	EUR	285,80	3 039,52

COMMUNAUTE URBAINE DUNKERQUE - BUDGET COMMUNAUTAIRE - CA - 2021

Désignation du bénéficiaire	Année de mobilisation et profil d'amortissement de l'emprunt (1)		Objet de l'emprunt garanti	Organisme prêteur ou chef de file	Montant initial	Capital restant dû au 31/12/N	Durée résiduelle	Périodicité des remboursements (2)	Taux initial			Taux moyen constaté sur l'année (6)			Catégorie d'emprunt (7)	Indices ou devises pouvant modifier l'emprunt	Annuité garantie au cours de l'exercice	
	Année	Profil							Taux (3)	Index (4)	Taux actuariel (5)	Taux (3)	Index (4)	Niveau de taux			En intérêts (8)	En capital
HABITAT DU NORD	2011	P		CDC	1 152 628,00	938 711,37	29,17	A	V	Livret A + 0.6	2,600	V	Livret A + 0.6	1,097	A-1	EUR	10 615,04	26 291,94
HABITAT DU NORD	2011	P		CDC	351 043,00	304 205,87	39,17	A	V	Livret A + 0.6	2,600	V	Livret A + 0.6	1,097	A-1	EUR	3 412,58	6 029,09
HABITAT DU NORD	2011	P		CDC	477 741,00	376 292,61	29,17	A	V	Livret A + (-0.2)	1,800	V	Livret A + (-0.2)	0,299	A-1	EUR	1 164,79	11 969,99
HABITAT DU NORD	2011	P		CDC	126 440,00	106 141,81	39,17	A	V	Livret A + (-0.2)	1,800	V	Livret A + (-0.2)	0,299	A-1	EUR	325,91	2 494,01
HABITAT DU NORD	2011	P		CDC	1 438 721,00	1 167 973,96	29,50	A	V	Livret A + 0.6	2,600	V	Livret A + 0.6	1,097	A-1	EUR	13 207,56	32 713,25
HABITAT DU NORD	2011	P		CDC	342 759,00	296 028,03	39,50	A	V	Livret A + 0.6	2,600	V	Livret A + 0.6	1,097	A-1	EUR	3 320,85	5 867,00
HABITAT DU NORD	2011	P		CDC	368 685,00	289 529,91	29,50	A	V	Livret A + (-0.2)	1,800	V	Livret A + (-0.2)	0,299	A-1	EUR	896,22	9 210,04
HABITAT DU NORD	2011	P		CDC	87 835,00	73 505,27	39,50	A	V	Livret A + (-0.2)	1,800	V	Livret A + (-0.2)	0,299	A-1	EUR	225,70	1 727,15
HABITAT DU NORD	2011	P		CDC	132 038,00	109 682,16	30,00	A	V	Livret A + 0.6	2,850	V	Livret A + 0.6	1,097	A-1	EUR	1 518,97	2 834,49
HABITAT DU NORD	2012	P		CDC	98 536,00	79 205,68	30,08	A	V	Livret A + (-0.2)	2,050	V	Livret A + (-0.2)	0,299	A-1	EUR	244,92	2 434,58
HABITAT DU NORD	2012	P		CDC	24 884,00	21 147,45	40,08	A	V	Livret A + (-0.2)	2,050	V	Livret A + (-0.2)	0,299	A-1	EUR	64,89	484,05
HABITAT DU NORD	2012	P		CDC	120 547,00	99 863,01	30,08	A	V	Livret A + 0.6	2,850	V	Livret A + 0.6	1,097	A-1	EUR	1 128,10	2 691,21
HABITAT DU NORD	2012	P		CDC	147 254,00	121 987,48	30,08	A	V	Livret A + 0.6	2,850	V	Livret A + 0.6	1,097	A-1	EUR	1 378,02	3 287,45
HABITAT DU NORD	2012	P		CDC	158 463,00	131 273,22	30,17	A	V	Livret A + 0.6	2,850	V	Livret A + 0.6	1,097	A-1	EUR	1 482,92	3 537,68
HABITAT DU NORD	2012	P		CDC	55 487,00	48 528,22	40,17	A	V	Livret A + 0.6	2,850	V	Livret A + 0.6	1,097	A-1	EUR	544,07	932,83
HABITAT DU NORD	2012	P		CDC	503 942,00	417 473,39	30,17	A	V	Livret A + 0.6	2,850	V	Livret A + 0.6	1,097	A-1	EUR	4 715,96	11 250,49
HABITAT DU NORD	2012	P		CDC	88 527,00	77 424,59	40,17	A	V	Livret A + 0.6	2,850	V	Livret A + 0.6	1,097	A-1	EUR	868,04	1 488,29
HABITAT DU NORD	2012	P		CDC	250 258,00	201 163,53	30,17	A	V	Livret A + (-0.2)	2,050	V	Livret A + (-0.2)	0,299	A-1	EUR	622,04	6 183,25
HABITAT DU NORD	2012	P		CDC	42 241,00	35 898,13	40,17	A	V	Livret A + (-0.2)	2,050	V	Livret A + (-0.2)	0,299	A-1	EUR	110,16	821,67
HABITAT DU NORD	2012	P		CDC	1 114 053,00	919 404,38	30,92	A	V	Livret A + 0.6	2,850	V	Livret A + 0.6	1,097	A-1	EUR	10 386,00	24 777,03

COMMUNAUTE URBAINE DUNKERQUE - BUDGET COMMUNAUTAIRE - CA - 2021

Désignation du bénéficiaire	Année de mobilisation et profil d'amortissement de l'emprunt (1)		Objet de l'emprunt garanti	Organisme prêteur ou chef de file	Montant initial	Capital restant dû au 31/12/N	Durée résiduelle	Périodicité des remboursements (2)	Taux initial			Taux moyen constaté sur l'année (6)			Catégorie d'emprunt (7)	Indices ou devises pouvant modifier l'emprunt	Annuité garantie au cours de l'exercice	
	Année	Profil							Taux (3)	Index (4)	Taux actuariel (5)	Taux (3)	Index (4)	Niveau de taux			En intérêts (8)	En capital
HABITAT DU NORD	2014	P		CDC	111 971,00	94 310,76	32,50	A	V	Livret A + (-0.2)	1,050	V	Livret A + (-0.2)	0,299	A-1	EUR	291,08	2 714,90
HABITAT DU NORD	2015	P		CDC	81 095,00	71 518,24	33,50	A	V	Livret A + 0.6	1,600	V	Livret A + 0.6	1,097	A-1	EUR	805,70	1 727,01
HABITAT DU NORD	2015	P		CDC	33 905,00	30 928,73	43,50	A	V	Livret A + 0.6	1,600	V	Livret A + 0.6	1,097	A-1	EUR	346,20	544,29
HABITAT DU NORD	2015	P		CDC	376 741,00	339 574,98	34,17	A	V	Livret A + 0.6	1,350	V	Livret A + 0.6	1,097	A-1	EUR	3 822,44	7 919,53
HABITAT DU NORD	2015	P		CDC	94 385,00	87 444,27	44,17	A	V	Livret A + 0.6	1,350	V	Livret A + 0.6	1,097	A-1	EUR	978,34	1 495,78
HABITAT DU NORD	2015	P		CDC	71 962,00	64 862,85	34,17	A	V	Livret A + 0.6	1,350	V	Livret A + 0.6	1,097	A-1	EUR	730,13	1 512,72
HABITAT DU NORD	2015	P		CDC	23 988,00	22 224,01	44,17	A	V	Livret A + 0.6	1,350	V	Livret A + 0.6	1,097	A-1	EUR	248,65	380,15
HABITAT DU NORD	2015	P		CDC	110 386,00	99 496,25	34,17	A	V	Livret A + 0.6	1,350	V	Livret A + 0.6	1,097	A-1	EUR	1 119,98	2 320,44
HABITAT DU NORD	2015	P		CDC	58 773,00	54 451,05	44,17	A	V	Livret A + 0.6	1,350	V	Livret A + 0.6	1,097	A-1	EUR	609,21	931,41
HABITAT DU NORD	2015	P		CDC	302 000,00	201 333,35	9,00	A	V	Livret A + (-0.75)	0,000	V	Livret A + (-0.75)	-0,249	A-1	EUR	0,00	20 133,33
HABITAT DU NORD	2016	P		CDC	112 000,00	22 400,00	0,17	A	V	Livret A + (-0.75)	0,000	V	Livret A + (-0.75)	-0,250	A-1	EUR	-112,00	22 400,00
HABITAT DU NORD	2016	P		CDC	672 000,00	134 400,00	0,17	A	V	Livret A + (-0.75)	0,000	V	Livret A + (-0.75)	-0,250	A-1	EUR	-672,00	134 400,00
HABITAT DU NORD	2016	P		CDC	98 210,00	58 926,00	5,08	A	V	Livret A + (-0.75)	0,000	V	Livret A + (-0.75)	-0,249	A-1	EUR	-171,87	9 821,00
HABITAT DU NORD	2016	P		CDC	240 000,00	144 000,00	5,08	A	V	Livret A + (-0.75)	0,000	V	Livret A + (-0.75)	-0,249	A-1	EUR	-420,00	24 000,00
HABITAT DU NORD	2015	P		CDC	1 147 344,30	988 604,94	20,00	A	V	Livret A + 0.6	1,350	V	Livret A + 0.6	1,097	A-1	EUR	13 892,74	40 486,61
HABITAT DU NORD	2012	C		CREDIT AGRICOLE	231 666,00	179 541,15	30,24	A	V	(Livret A + 1.1)-Floor 0 sur Livret A	3,350	V	(Livret A + 1.1)-Floor 0 sur Livret A	1,596	A-1	EUR	2 965,32	5 791,65
HABITAT DU NORD	2011	P		CREDIT AGRICOLE	273 784,00	244 994,65	29,25	A	F	Taux fixe à 4.95 %	4,950	F	Taux fixe à 4.95 %	4,950	A-1	EUR	12 302,66	3 543,88
HABITAT DU NORD	2012	C		CREDIT AGRICOLE	126 360,00	103 615,20	40,24	A	V	(Livret A + 1.1)-Floor 0 sur Livret A	3,350	V	(Livret A + 1.1)-Floor 0 sur Livret A	1,596	A-1	EUR	1 698,28	2 527,20
HABITAT DU NORD	2017	P		CDC	156 472,00	144 173,14	35,67	A	V	Livret A + 0.6	1,350	V	Livret A + 0.6	1,097	A-1	EUR	1 621,65	3 250,01

COMMUNAUTE URBAINE DUNKERQUE - BUDGET COMMUNAUTAIRE - CA - 2021

Désignation du bénéficiaire	Année de mobilisation et profil d'amortissement de l'emprunt (1)		Objet de l'emprunt garanti	Organisme prêteur ou chef de file	Montant initial	Capital restant dû au 31/12/N	Durée résiduelle	Périodicité des remboursements (2)	Taux initial			Taux moyen constaté sur l'année (6)			Catégorie d'emprunt (7)	Indices ou devises pouvant modifier l'emprunt	Annuité garantie au cours de l'exercice	
	Année	Profil							Taux (3)	Index (4)	Taux actuariel (5)	Taux (3)	Index (4)	Niveau de taux			En intérêts (8)	En capital
HABITAT DU NORD	2017	P		CDC	36 066,00	33 951,28	45,67	A	V	Livret A + 0.6	1,350	V	Livret A + 0.6	1,097	A-1	EUR	379,68	564,77
HABITAT DU NORD	2017	P		CDC	120 636,00	109 598,71	35,67	A	V	Livret A + (-0.2)	0,550	V	Livret A + (-0.2)	0,299	A-1	EUR	337,43	2 878,90
HABITAT DU NORD	2017	P		CDC	16 832,00	15 630,52	45,67	A	V	Livret A + (-0.2)	0,550	V	Livret A + (-0.2)	0,299	A-1	EUR	47,84	316,45
HABITAT DU NORD	2017	P		CDC	28 644,43	26 599,79	45,67	A	V	Livret A + (-0.2)	0,550	V	Livret A + (-0.2)	0,299	A-1	EUR	81,41	538,53
HABITAT DU NORD	2017	P		CDC	199 913,19	181 622,65	35,67	A	V	Livret A + (-0.2)	0,550	V	Livret A + (-0.2)	0,299	A-1	EUR	559,18	4 770,79
HABITAT DU NORD	2016	P		CDC	352 115,81	315 824,49	21,00	A	V	Livret A + 0.6	1,350	V	Livret A + 0.6	1,097	A-1	EUR	4 429,14	12 259,68
HABITAT DU NORD	2018	P		CDC	86 411,00	69 128,81	11,25	A	V	Livret A + (-0.75)	0,000	V	Livret A + (-0.75)	-0,249	A-1	EUR	-187,22	5 760,73
HABITAT DU NORD	2018	P		CDC	139 588,00	111 670,39	11,17	A	V	Livret A + (-0.75)	0,000	V	Livret A + (-0.75)	-0,249	A-1	EUR	-302,44	9 305,87
HABITAT DU NORD	2017	P		CDC	1 032 000,00	883 327,99	20,58	T	F	Taux fixe à 1.55 %	0,385	F	Taux fixe à 1.55 %	1,537	A-1	EUR	13 958,78	35 860,98
HABITAT DU NORD	2018	P		CDC	171 366,00	161 286,65	36,58	A	V	Livret A + 0.6	1,350	V	Livret A + 0.6	1,097	A-1	EUR	1 812,84	3 516,95
HABITAT DU NORD	2018	P		CDC	224 000,00	179 200,01	11,83	A	V	Livret A + (-0.75)	0,000	V	Livret A + (-0.75)	-0,249	A-1	EUR	-485,33	14 933,33
HABITAT DU NORD	2018	P		CDC	257 130,00	230 369,81	21,83	A	V	Livret A + 0.6	1,350	V	Livret A + 0.6	1,097	A-1	EUR	2 635,39	9 211,26
HABITAT DU NORD	2018	P		CDC	400 000,00	346 666,66	12,67	A	V	Livret A + (-0.75)	0,000	V	Livret A + (-0.75)	-0,249	A-1	EUR	-933,33	26 666,67
HABITAT DU NORD	2018	P		CDC	464 000,00	402 133,34	12,67	A	V	Livret A + (-0.75)	0,000	V	Livret A + (-0.75)	-0,249	A-1	EUR	-1 082,67	30 933,33
HABITAT DU NORD	2018	P		CDC	493 000,00	427 266,66	12,58	A	V	Livret A + (-0.75)	0,000	V	Livret A + (-0.75)	-0,249	A-1	EUR	-1 150,33	32 866,67
HABITAT DU NORD	2018	P		CDC	373 500,00	323 700,00	12,75	A	V	Livret A + (-0.75)	0,000	V	Livret A + (-0.75)	-0,249	A-1	EUR	-871,50	24 900,00
HABITAT DU NORD	2018	P		CDC	622 689,55	579 543,48	22,58	A	V	Livret A + 0.6	1,350	V	Livret A + 0.6	1,097	A-1	EUR	6 617,41	22 039,49
HABITAT DU NORD	2018	P		CDC	20 082,30	19 357,83	47,58	A	V	Livret A + (-0.2)	0,550	V	Livret A + (-0.2)	0,299	A-1	EUR	59,20	374,42
HABITAT DU NORD	2018	P		CDC	61 061,24	59 264,61	47,58	A	V	Livret A + 0.6	1,350	V	Livret A + 0.6	1,097	A-1	EUR	662,18	933,63
HABITAT DU NORD	2018	P		CDC	115 366,73	110 050,05	37,58	A	V	Livret A + (-0.2)	0,550	V	Livret A + (-0.2)	0,299	A-1	EUR	338,34	2 730,26

COMMUNAUTE URBAINE DUNKERQUE - BUDGET COMMUNAUTAIRE - CA - 2021

Désignation du bénéficiaire	Année de mobilisation et profil d'amortissement de l'emprunt (1)		Objet de l'emprunt garanti	Organisme prêteur ou chef de file	Montant initial	Capital restant dû au 31/12/N	Durée résiduelle	Périodicité des remboursements (2)	Taux initial			Taux moyen constaté sur l'année (6)			Catégorie d'emprunt (7)	Indices ou devises pouvant modifier l'emprunt	Annuité garantie au cours de l'exercice	
	Année	Profil							Taux (3)	Index (4)	Taux actuariel (5)	Taux (3)	Index (4)	Niveau de taux			En intérêts (8)	En capital
HABITAT DU NORD	2018	P		CDC	282 353,37	271 257,59	37,58	A	V	Livret A + 0.6	1,350	V	Livret A + 0.6	1,097	A-1	EUR	3 046,82	5 725,72
HABITAT DU NORD	2018	P		CDC	290 000,00	272 942,88	36,58	A	V	Livret A + 0.6	1,350	V	Livret A + 0.6	1,097	A-1	EUR	3 067,84	5 951,68
HABITAT DU NORD	2018	P		CDC	467 000,00	404 733,34	12,58	A	V	Livret A + (-0.75)	0,000	V	Livret A + (-0.75)	-0,249	A-1	EUR	-1 089,67	31 133,33
HABITAT DU NORD	2018	P		CDC	472 410,36	439 677,11	22,75	A	V	Livret A + 0.6	1,350	V	Livret A + 0.6	1,097	A-1	EUR	5 020,37	16 720,50
HABITAT DU NORD	2018	P		CDC	488 104,86	454 284,15	22,67	A	V	Livret A + 0.6	1,350	V	Livret A + 0.6	1,097	A-1	EUR	5 187,16	17 275,99
HABITAT DU NORD	2018	P		CDC	500 885,40	466 179,12	22,58	A	V	Livret A + 0.6	1,350	V	Livret A + 0.6	1,097	A-1	EUR	5 322,98	17 728,35
HABITAT DU NORD	2018	P		CDC	566 201,60	526 969,57	22,67	A	V	Livret A + 0.6	1,350	V	Livret A + 0.6	1,097	A-1	EUR	6 017,11	20 040,15
HABITAT DU NORD	2018	P		CDC	78 519,44	62 837,99	10,17	A	V	Livret A + 0.6	1,350	V	Livret A + 0.6	1,097	A-1	EUR	750,03	5 346,42
HABITAT DU NORD	2018	P		CDC	80 182,62	68 172,63	14,00	A	V	Livret A + 0.65	1,400	V	Livret A + 0.65	1,147	A-1	EUR	1 011,24	4 059,12
HABITAT DU NORD	2018	P		CDC	168 557,26	149 405,31	19,00	A	V	Livret A + 0.6	1,350	V	Livret A + 0.6	1,097	A-1	EUR	2 104,31	6 469,78
HABITAT DU NORD	2018	P		CDC	279 071,07	239 317,82	15,08	A	V	Livret A + 0.6	1,350	V	Livret A + 0.6	1,097	A-1	EUR	2 782,23	13 611,88
HABITAT DU NORD	2018	P		CDC	441 390,05	401 183,33	24,25	A	V	Livret A + 0.6	1,350	V	Livret A + 0.6	1,097	A-1	EUR	4 565,66	13 876,74
HABITAT DU NORD	2018	P		CDC	439 729,39	409 326,80	29,00	A	V	Livret A + 1	1,750	V	Livret A + 1	1,496	A-1	EUR	7 343,65	10 310,51
HABITAT DU NORD	2018	P		CDC	706 916,56	565 735,23	10,17	A	V	Livret A + 0.6	1,350	V	Livret A + 0.6	1,097	A-1	EUR	6 752,56	48 134,20
ICF NORD EST	1986	P	15 LOGEMENTS CITE CHEMINOTS	CDC	907 666,20	50 667,64	1,67	A	V	Livret A + 0.52	4,944	V	Livret A + 0.52	1,018	A-1	EUR	778,97	25 702,02
ICF NORD EST	1988	P	20 LOGEMENTS CITE CHEMINOTS	CDC	1 042 156,73	187 221,06	3,08	A	V	Livret A + 0.52	4,944	V	Livret A + 0.52	1,017	A-1	EUR	2 398,98	47 973,34
ICF NORD EST	1990	P	20 LOGEMENTS CITE CHEMINOTS	CDC	180 438,66	48 843,86	5,25	A	V	Livret A + 0.52	4,944	V	Livret A + 0.52	1,018	A-1	EUR	584,23	8 433,41
ICF NORD EST	2008	P		CDC	2 202 176,00	331 646,56	1,83	A	V	Livret A + 0.6	4,600	V	Livret A + 0.6	1,097	A-1	EUR	5 442,45	163 121,90
ICF NORD EST	2013	P		CDC	1 014 567,00	827 573,50	26,33	A	V	Livret A + 0.6	2,350	V	Livret A + 0.6	1,097	A-1	EUR	9 391,54	26 203,01
ICF NORD EST	2013	P		CDC	647 643,00	513 741,05	26,33	A	V	Livret A + (-0.2)	1,550	V	Livret A + (-0.2)	0,299	A-1	EUR	1 595,95	18 241,02
ICF NORD EST	2014	P		CDC	417 152,26	189 479,38	4,83	A	V	Livret A + 1.2	1,950	V	Livret A + 1.2	1,695	A-1	EUR	3 874,30	38 420,87
ICF NORD EST	2015	P		CDC	24 622,56	12 025,25	4,17	A	V	Livret A + 1.2	1,950	V	Livret A + 1.2	1,697	A-1	EUR	245,88	2 438,37
ICF NORD EST	2014	P		CDC	339 754,69	156 089,61	5,75	A	V	Livret A + 1.2	1,950	V	Livret A + 1.2	1,696	A-1	EUR	3 103,28	26 456,24

COMMUNAUTE URBAINE DUNKERQUE - BUDGET COMMUNAUTAIRE - CA - 2021

Désignation du bénéficiaire	Année de mobilisation et profil d'amortissement de l'emprunt (1)		Objet de l'emprunt garanti	Organisme prêteur ou chef de file	Montant initial	Capital restant dû au 31/12/N	Durée résiduelle	Périodicité des remboursements (2)	Taux initial			Taux moyen constaté sur l'année (6)			Catégorie d'emprunt (7)	Indices ou devises pouvant modifier l'emprunt	Annuité garantie au cours de l'exercice	
	Année	Profil							Taux (3)	Index (4)	Taux actuariel (5)	Taux (3)	Index (4)	Niveau de taux			En intérêts (8)	En capital
ICF NORD EST	2015	P		CDC	90 438,98	44 181,27	4,25	A	V	Livret A + 1.2	1,950	V	Livret A + 1.2	1,696	A-1	EUR	903,38	8 958,67
ICF NORD EST	2015	P		CDC	19 434,65	10 397,36	5,08	A	V	Livret A + 1.2	1,950	V	Livret A + 1.2	1,695	A-1	EUR	206,71	1 762,30
ICF NORD EST	2015	P		CDC	11 908,58	6 282,19	5,50	A	V	Livret A + 1.2	1,950	V	Livret A + 1.2	1,696	A-1	EUR	124,90	1 064,79
ICF NORD EST	2015	P		CDC	10 286,62	5 426,55	5,50	A	V	Livret A + 1.2	1,950	V	Livret A + 1.2	1,696	A-1	EUR	107,89	919,77
ICF NORD EST	2014	P		CDC	11 070,52	5 444,33	5,75	A	V	Livret A + 1.2	1,950	V	Livret A + 1.2	1,696	A-1	EUR	108,24	922,78
ICF NORD EST	2014	P		CDC	80 211,29	45 685,83	7,75	A	V	Livret A + 1.2	1,950	V	Livret A + 1.2	1,696	A-1	EUR	876,06	5 847,04
ICF NORD EST	2014	P		CDC	22 249,37	11 689,15	6,75	A	V	Livret A + 1.2	1,950	V	Livret A + 1.2	1,696	A-1	EUR	227,68	1 703,78
ICF NORD EST	2014	P		CDC	20 656,03	10 852,08	6,75	A	V	Livret A + 1.2	1,950	V	Livret A + 1.2	1,696	A-1	EUR	211,38	1 581,77
ICF NORD EST	2016	P		CDC	2 348 925,00	2 256 631,01	29,00	A	V	Inflation Livret A + 1.33	1,654	V	Inflation Livret A + 1.33	1,227	A-1	EUR	53 409,63	35 627,95
ICF NORD EST	2016	P		CDC	650 212,00	600 459,42	29,00	A	V	Livret A + (-0.2)	0,550	V	Livret A + (-0.2)	0,299	A-1	EUR	3 394,79	16 775,24
ICF NORD EST	2016	P		CDC	428 936,00	0,00	0,00	A	V	Livret A + 1.11	1,860	V	Livret A + 1.11	0,000	A-1	EUR	7 577,71	11 207,72
ICF NORD EST	2015	P		Crédit Foncier	419 492,43	348 976,94	20,58	A	F	Taux fixe à 2.52 %	2,520	F	Taux fixe à 2.52 %	2,513	A-1	EUR	9 109,11	12 495,76
ICF NORD EST	2021	P		CDC	396 196,21	396 196,21	24,00	A	V	Livret A + 0.9	1,400	V	Livret A + 0.9	1,396	A-1	EUR	0,00	0,00
IMMOBILIERE NORD ARTOIS	2009	P		CDC	94 000,00	79 446,52	37,83	A	V	Livret A + 0.6	1,850	V	Livret A + 0.6	1,097	A-1	EUR	892,36	1 676,96
IMMOBILIERE NORD ARTOIS	2011	P		CDC	1 514 000,00	1 170 323,32	24,83	A	V	Livret A + 0.6	2,850	V	Livret A + 0.6	1,097	A-1	EUR	13 318,85	40 480,91
IMMOBILIERE NORD ARTOIS	2011	P		CDC	233 700,00	201 614,57	39,83	A	V	Livret A + 0.6	2,850	V	Livret A + 0.6	1,097	A-1	EUR	2 261,71	3 995,82
IMMOBILIERE NORD ARTOIS	2011	P		CDC	365 000,00	282 145,33	24,83	A	V	Livret A + 0.6	2,850	V	Livret A + 0.6	1,097	A-1	EUR	3 210,95	9 759,27
IMMOBILIERE NORD ARTOIS	2011	P		CDC	88 000,00	75 918,21	39,83	A	V	Livret A + 0.6	2,850	V	Livret A + 0.6	1,097	A-1	EUR	851,65	1 504,63
IMMOBILIERE NORD ARTOIS	2011	P		CDC	275 000,00	212 575,22	24,83	A	V	Livret A + 0.6	2,850	V	Livret A + 0.6	1,097	A-1	EUR	2 419,21	7 352,87
IMMOBILIERE NORD ARTOIS	2011	P		CDC	69 000,00	59 526,76	39,83	A	V	Livret A + 0.6	2,850	V	Livret A + 0.6	1,097	A-1	EUR	667,77	1 179,77
IMMOBILIERE NORD ARTOIS	2011	P		CDC	407 300,00	304 177,07	24,83	A	V	Livret A + (-0.2)	2,050	V	Livret A + (-0.2)	0,299	A-1	EUR	947,63	11 699,65
IMMOBILIERE NORD ARTOIS	2011	P		CDC	63 100,00	52 716,18	39,83	A	V	Livret A + (-0.2)	2,050	V	Livret A + (-0.2)	0,299	A-1	EUR	161,86	1 238,67
IMMOBILIERE NORD ARTOIS	2011	P		CDC	702 000,00	542 646,60	24,83	A	V	Livret A + 0.6	2,850	V	Livret A + 0.6	1,097	A-1	EUR	6 175,58	18 769,88
IMMOBILIERE NORD ARTOIS	2011	P		CDC	190 000,00	163 914,28	39,83	A	V	Livret A + 0.6	2,850	V	Livret A + 0.6	1,097	A-1	EUR	1 838,79	3 248,63
IMMOBILIERE NORD ARTOIS	2011	P		CDC	231 000,00	172 513,85	24,83	A	V	Livret A + (-0.2)	2,050	V	Livret A + (-0.2)	0,299	A-1	EUR	537,45	6 635,45

COMMUNAUTE URBAINE DUNKERQUE - BUDGET COMMUNAUTAIRE - CA - 2021

Désignation du bénéficiaire	Année de mobilisation et profil d'amortissement de l'emprunt (1)		Objet de l'emprunt garanti	Organisme prêteur ou chef de file	Montant initial	Capital restant dû au 31/12/N	Durée résiduelle	Périodicité des remboursements (2)	Taux initial			Taux moyen constaté sur l'année (6)			Catégorie d'emprunt (7)	Indices ou devises pouvant modifier l'emprunt	Annuité garantie au cours de l'exercice	
	Année	Profil							Taux (3)	Index (4)	Taux actuariel (5)	Taux (3)	Index (4)	Niveau de taux			En intérêts (8)	En capital
IMMOBILIERE NORD ARTOIS	2011	P		CDC	62 500,00	52 214,90	39,83	A	V	Livret A + (-0.2)	2,050	V	Livret A + (-0.2)	0,299	A-1	EUR	160,33	1 226,89
IMMOBILIERE NORD ARTOIS	2011	P		CDC	97 500,00	72 814,29	24,83	A	V	Livret A + (-0.2)	2,050	V	Livret A + (-0.2)	0,299	A-1	EUR	226,84	2 800,68
IMMOBILIERE NORD ARTOIS	2011	P		CDC	24 000,00	20 050,51	39,83	A	V	Livret A + (-0.2)	2,050	V	Livret A + (-0.2)	0,299	A-1	EUR	61,56	471,13
IMMOBILIERE NORD ARTOIS	2013	P		CDC	4 027 000,00	3 390 920,08	31,75	A	V	Livret A + 0.6	1,850	V	Livret A + 0.6	1,097	A-1	EUR	38 268,29	88 015,72
IMMOBILIERE NORD ARTOIS	2013	P		CDC	382 000,00	337 301,53	41,75	A	V	Livret A + 0.6	1,850	V	Livret A + 0.6	1,097	A-1	EUR	3 779,53	6 292,28
IMMOBILIERE NORD ARTOIS	2013	P		CDC	650 000,00	547 330,05	31,75	A	V	Livret A + 0.6	1,850	V	Livret A + 0.6	1,097	A-1	EUR	6 176,90	14 206,66
IMMOBILIERE NORD ARTOIS	2013	P		CDC	58 000,00	51 213,31	41,75	A	V	Livret A + 0.6	1,850	V	Livret A + 0.6	1,097	A-1	EUR	573,86	955,37
IMMOBILIERE NORD ARTOIS	2014	P		CDC	1 840 000,00	1 587 884,14	32,42	A	V	Livret A + 0.6	1,850	V	Livret A + 0.6	1,097	A-1	EUR	17 903,82	39 735,75
IMMOBILIERE NORD ARTOIS	2014	P		CDC	269 000,00	241 708,38	42,42	A	V	Livret A + 0.6	1,850	V	Livret A + 0.6	1,097	A-1	EUR	2 706,95	4 378,28
LOGI. F.I.M	2010	P		CDC	869 808,00	0,00	0,00	A	V	Livret A + 0.6	2,350	V	Livret A + 0.6	0,000	A-1	EUR	1 309,41	0,00
LOGI. F.I.M	2010	P		CDC	185 732,00	0,00	0,00	A	V	Livret A + 0.6	2,350	V	Livret A + 0.6	0,000	A-1	EUR	297,64	0,00
LOGI. F.I.M	2010	P		CDC	105 319,00	0,00	0,00	A	V	Livret A + (-0.2)	1,550	V	Livret A + (-0.2)	0,000	A-1	EUR	41,94	0,00
LOGI. F.I.M	2009	P		CDC	8 475 000,00	0,00	0,00	A	V	Livret A + 0.6	1,850	V	Livret A + 0.6	0,000	A-1	EUR	17 671,00	0,00
LOGI. F.I.M	2019	P		CDC	528 000,00	0,00	0,00	A	V	Livret A + (-0.45)	0,300	V	Livret A + (-0.45)	0,000	A-1	EUR	209,30	0,00
LOGI. F.I.M	2019	P		CDC	1 337 324,00	0,00	0,00	A	V	Livret A + 0.6	1,350	V	Livret A + 0.6	0,000	A-1	EUR	11 971,55	0,00
LOGI. F.I.M	2020	P		CDC	560 000,00	0,00	0,00	A	V	Livret A + (-0.45)	0,300	V	Livret A + (-0.45)	0,000	A-1	EUR	44,39	0,00
LOGI. F.I.M	2020	P		CDC	624 000,00	0,00	0,00	A	V	Livret A + (-0.45)	0,300	V	Livret A + (-0.45)	0,000	A-1	EUR	24,73	0,00
LOGI. F.I.M	2020	P		CDC	688 000,00	0,00	0,00	A	V	Livret A + (-0.45)	0,300	V	Livret A + (-0.45)	0,000	A-1	EUR	54,54	0,00
LOGI. F.I.M	2020	P		CDC	1 566 802,00	0,00	0,00	A	F	Taux fixe à 0.8 %	0,800	F	Taux fixe à 0.8 %	0,000	A-1	EUR	2 020,45	0,00
LOGI. F.I.M	2020	P		CDC	1 629 985,00	0,00	0,00	A	F	Taux fixe à 1.01 %	1,010	F	Taux fixe à 1.01 %	0,000	A-1	EUR	1 326,39	0,00
LOGI. F.I.M	2020	P		CDC	1 775 373,00	0,00	0,00	A	F	Taux fixe à 0.8 %	0,800	F	Taux fixe à 0.8 %	0,000	A-1	EUR	2 289,42	0,00
LOGI. F.I.M	2020	P		CDC	3 062 127,86	0,00	0,00	A	F	Taux fixe à 1.54 %	1,540	F	Taux fixe à 1.54 %	0,000	A-1	EUR	37 948,24	0,00
LOGIS METROPOLE SA	2016	P		CDC	317 090,76	280 820,86	34,42	A	V	Livret A + (-0.2)	0,550	V	Livret A + (-0.2)	0,299	A-1	EUR	865,26	7 598,81
LOGIS METROPOLE SA	2016	P		CDC	86 934,31	79 181,67	44,42	A	V	Livret A + (-0.2)	0,550	V	Livret A + (-0.2)	0,299	A-1	EUR	242,47	1 641,20
LOGIS METROPOLE SA	2016	P		CDC	1 836 767,48	1 655 567,93	34,42	A	V	Livret A + 0.6	1,350	V	Livret A + 0.6	1,097	A-1	EUR	18 635,97	38 610,95

COMMUNAUTE URBAINE DUNKERQUE - BUDGET COMMUNAUTAIRE - CA - 2021

Désignation du bénéficiaire	Année de mobilisation et profil d'amortissement de l'emprunt (1)		Objet de l'emprunt garanti	Organisme prêteur ou chef de file	Montant initial	Capital restant dû au 31/12/N	Durée résiduelle	Périodicité des remboursements (2)	Taux initial			Taux moyen constaté sur l'année (6)			Catégorie d'emprunt (7)	Indices ou devises pouvant modifier l'emprunt	Annuité garantie au cours de l'exercice	
	Année	Profil							Taux (3)	Index (4)	Taux actuariel (5)	Taux (3)	Index (4)	Niveau de taux			En intérêts (8)	En capital
LOGIS METROPOLE SA	2016	P		CDC	489 360,98	453 375,12	44,42	A	V	Livret A + 0.6	1,350	V	Livret A + 0.6	1,097	A-1	EUR	5 072,43	7 755,22
LOGIS METROPOLE SA	2017	P		C.C.C.COOP	1 859 627,74	884 662,37	3,70	T	F	Taux fixe à 0.7 %	0,702	F	Taux fixe à 0.7 %	0,699	A-1	EUR	7 208,61	232 017,60
Les CITES JARDINS STE REG	2008	P		CDC	2 681 585,70	2 122 685,25	28,00	A	V	Livret A + 0.6	1,850	V	Livret A + 0.6	1,097	A-1	EUR	29 459,29	59 484,17
Les CITES JARDINS STE REG	2008	P		CDC	1 194 219,24	1 013 837,36	38,00	A	V	Livret A + 0.6	1,850	V	Livret A + 0.6	1,097	A-1	EUR	13 952,16	19 655,94
Les CITES JARDINS STE REG	2008	P		CDC	117 987,65	87 866,18	28,00	A	V	Livret A + (-0.7)	0,550	V	Livret A + (-0.7)	-0,199	A-1	EUR	45,44	3 007,21
Les CITES JARDINS STE REG	2008	P		CDC	52 556,36	42 085,74	38,00	A	V	Livret A + (-0.7)	0,550	V	Livret A + (-0.7)	-0,199	A-1	EUR	21,58	1 068,37
Les CITES JARDINS STE REG	2009	P		CDC	1 228 923,30	972 634,42	28,25	A	V	Livret A + 0.6	1,850	V	Livret A + 0.6	1,097	A-1	EUR	11 010,77	28 344,35
Les CITES JARDINS STE REG	2009	P		CDC	1 066 746,24	905 702,65	38,25	A	V	Livret A + 0.6	1,850	V	Livret A + 0.6	1,097	A-1	EUR	10 166,44	18 518,72
Les CITES JARDINS STE REG	2009	P		CDC	84 646,35	64 583,89	28,25	A	V	Livret A + (-0.2)	1,050	V	Livret A + (-0.2)	0,299	A-1	EUR	200,14	2 128,51
Les CITES JARDINS STE REG	2009	P		CDC	73 833,95	60 544,60	38,25	A	V	Livret A + (-0.2)	1,050	V	Livret A + (-0.2)	0,299	A-1	EUR	186,02	1 461,32
Les CITES JARDINS STE REG	2009	P		CDC	55 130,55	43 764,64	28,50	A	V	Livret A + 0.6	1,850	V	Livret A + 0.6	1,097	A-1	EUR	495,44	1 275,38
Les CITES JARDINS STE REG	2009	P		CDC	43 830,45	37 331,89	38,50	A	V	Livret A + 0.6	1,850	V	Livret A + 0.6	1,097	A-1	EUR	419,05	763,31
Les CITES JARDINS STE REG	2010	P		CDC	637 182,56	530 920,83	29,50	A	V	Livret A + 0.6	2,600	V	Livret A + 0.6	1,097	A-1	EUR	6 003,70	14 870,32
Les CITES JARDINS STE REG	2011	P		CDC	452 788,89	401 861,03	39,50	A	V	Livret A + 0.6	2,600	V	Livret A + 0.6	1,097	A-1	EUR	4 508,08	7 964,52

Désignation du bénéficiaire	Année de mobilisation et profil d'amortissement de l'emprunt (1)		Objet de l'emprunt garanti	Organisme prêteur ou chef de file	Montant initial	Capital restant dû au 31/12/N	Durée résiduelle	Périodicité des remboursements (2)	Taux initial			Taux moyen constaté sur l'année (6)			Catégorie d'emprunt (7)	Indices ou devises pouvant modifier l'emprunt	Annuité garantie au cours de l'exercice	
	Année	Profil							Taux (3)	Index (4)	Taux actuariel (5)	Taux (3)	Index (4)	Niveau de taux			En intérêts (8)	En capital
Les CITES JARDINS STE REG	2011	P		CDC	217 482,87	174 937,29	29,50	A	V	Livret A + (-0.2)	1,800	V	Livret A + (-0.2)	0,299	A-1	EUR	541,51	5 564,81
Les CITES JARDINS STE REG	2010	P		CDC	153 457,54	131 635,89	39,50	A	V	Livret A + (-0.2)	1,800	V	Livret A + (-0.2)	0,299	A-1	EUR	404,19	3 093,04
Les CITES JARDINS STE REG	2013	P		CDC	148 225,00	131 082,05	33,00	A	V	Livret A + 0.6	1,600	V	Livret A + 0.6	1,097	A-1	EUR	1 810,35	3 017,59
Les CITES JARDINS STE REG	2013	P		CDC	15 000,00	13 721,33	43,00	A	V	Livret A + 0.6	1,600	V	Livret A + 0.6	1,097	A-1	EUR	188,30	226,76
Les CITES JARDINS STE REG	2013	P		CDC	1 143 620,00	1 011 354,79	33,00	A	V	Livret A + 0.6	1,600	V	Livret A + 0.6	1,097	A-1	EUR	13 967,60	23 282,01
Les CITES JARDINS STE REG	2013	P		CDC	134 180,00	122 741,87	43,00	A	V	Livret A + 0.6	1,600	V	Livret A + 0.6	1,097	A-1	EUR	1 684,40	2 028,48
Les CITES JARDINS STE REG	2013	P		CDC	76 978,94	70 416,90	43,00	A	V	Livret A + 0.6	1,600	V	Livret A + 0.6	1,097	A-1	EUR	966,34	1 163,73
Les CITES JARDINS STE REG	2013	P		CDC	479 409,99	415 094,51	33,00	A	V	Livret A + (-0.2)	0,800	V	Livret A + (-0.2)	0,299	A-1	EUR	2 343,90	11 069,08
Les CITES JARDINS STE REG	2013	P		CDC	65 671,82	58 859,73	43,00	A	V	Livret A + (-0.2)	0,800	V	Livret A + (-0.2)	0,299	A-1	EUR	330,21	1 178,67
Les CITES JARDINS STE REG	2013	P		CDC	612 552,42	541 707,77	33,00	A	V	Livret A + 0.6	1,600	V	Livret A + 0.6	1,097	A-1	EUR	7 481,41	12 470,44
Les CITES JARDINS STE REG	2008	P		CREDIT AGRICOLE	900 941,00	598 747,61	16,33	A	V	(Livret A + 1.37)-Floor 0 sur Livret A	4,870	V	(Livret A + 1.37)-Floor 0 sur Livret A	1,865	A-1	EUR	11 739,02	29 007,25
Les CITES JARDINS STE REG	2008	P		CREDIT AGRICOLE	541 269,00	461 783,45	36,33	A	V	(Livret A + 1.37)-Floor 0 sur Livret A	4,870	V	(Livret A + 1.37)-Floor 0 sur Livret A	1,865	A-1	EUR	8 788,15	8 171,30
Les CITES JARDINS STE REG	2014	P		CRCAM Nord de France	2 210 525,00	226 931,76	24,00	A	V	Livret A + 1	2,000	V	Livret A + 1	1,496	A-1	EUR	3 520,89	7 794,25

Désignation du bénéficiaire	Année de mobilisation et profil d'amortissement de l'emprunt (1)		Objet de l'emprunt garanti	Organisme prêteur ou chef de file	Montant initial	Capital restant dû au 31/12/N	Durée résiduelle	Périodicité des remboursements (2)	Taux initial			Taux moyen constaté sur l'année (6)			Catégorie d'emprunt (7)	Indices ou devises pouvant modifier l'emprunt	Annuité garantie au cours de l'exercice	
	Année	Profil							Taux (3)	Index (4)	Taux actuariel (5)	Taux (3)	Index (4)	Niveau de taux			En intérêts (8)	En capital
Les CITES JARDINS STE REG	2018	P		CDC	77 681,17	75 746,10	48,83	A	V	Livret A + (-0.2)	0,550	V	Livret A + (-0.2)	0,199	A-1	EUR	427,25	1 333,90
Les CITES JARDINS STE REG	2018	P		CDC	539 879,11	523 744,70	38,83	A	V	Livret A + (-0.2)	0,550	V	Livret A + (-0.2)	0,199	A-1	EUR	2 969,34	11 956,30
Les CITES JARDINS STE REG	2020	P		CDC	194 241,00	190 634,44	48,83	A	V	Livret A + (-0.2)	0,550	V	Livret A + (-0.2)	0,299	A-1	EUR	1 068,33	3 606,56
Les CITES JARDINS STE REG	2018	P		CDC	207 599,48	202 527,81	48,83	A	V	Livret A + 0.6	1,350	V	Livret A + 0.6	0,548	A-1	EUR	2 802,59	2 807,19
Les CITES JARDINS STE REG	2020	P		CDC	250 769,00	246 112,87	48,83	A	V	Livret A + (-0.2)	0,550	V	Livret A + (-0.2)	0,299	A-1	EUR	1 379,23	4 656,13
Les CITES JARDINS STE REG	2020	P		CDC	252 158,00	247 476,07	48,33	A	V	Livret A + (-0.2)	0,550	V	Livret A + (-0.2)	0,337	A-1	EUR	1 386,87	4 681,93
Les CITES JARDINS STE REG	2020	P		CDC	493 124,00	485 673,52	48,33	A	V	Livret A + 0.6	1,350	V	Livret A + 0.6	1,068	A-1	EUR	6 657,17	7 450,48
Les CITES JARDINS STE REG	2020	P		CDC	496 973,00	489 464,37	48,83	A	V	Livret A + 0.6	1,350	V	Livret A + 0.6	0,793	A-1	EUR	6 709,14	7 508,63
Les CITES JARDINS STE REG	2020	P		CDC	501 537,00	493 959,42	48,83	A	V	Livret A + 0.6	1,350	V	Livret A + 0.6	0,793	A-1	EUR	6 770,75	7 577,58
Les CITES JARDINS STE REG	2020	P		CDC	1 470 423,81	1 431 167,46	38,83	A	V	Livret A + 0.6	1,350	V	Livret A + 0.6	0,798	A-1	EUR	19 850,72	27 192,54
Les CITES JARDINS STE REG	2020	F		BANQUE POSTALE	2 075 018,87	2 075 018,87	2,21	X	F	Taux fixe à 0.7 %	0,702	F	Taux fixe à 0.7 %	0,698	A-1	EUR	14 525,12	0,00
Les CITES JARDINS STE REG	2019	P		CDC	631 718,00	619 060,20	38,33	A	V	Livret A + 0.6	1,350	V	Livret A + 0.6	0,947	A-1	EUR	8 528,19	12 657,80
Les CITES JARDINS STE REG	2019	P		CDC	322 244,00	314 649,54	38,33	A	V	Livret A + (-0.2)	0,550	V	Livret A + (-0.2)	0,288	A-1	EUR	1 772,34	7 594,46

COMMUNAUTE URBAINE DUNKERQUE - BUDGET COMMUNAUTAIRE - CA - 2021

Désignation du bénéficiaire	Année de mobilisation et profil d'amortissement de l'emprunt (1)		Objet de l'emprunt garanti	Organisme prêteur ou chef de file	Montant initial	Capital restant dû au 31/12/N	Durée résiduelle	Périodicité des remboursements (2)	Taux initial			Taux moyen constaté sur l'année (6)			Catégorie d'emprunt (7)	Indices ou devises pouvant modifier l'emprunt	Annuité garantie au cours de l'exercice	
	Année	Profil							Taux (3)	Index (4)	Taux actuariel (5)	Taux (3)	Index (4)	Niveau de taux			En intérêts (8)	En capital
Les CITES JARDINS STE REG	2019	P		CDC	274 751,00	268 275,82	38,83	A	V	Livret A + (-0.2)	0,550	V	Livret A + (-0.2)	0,260	A-1	EUR	1 511,13	6 475,18
Les CITES JARDINS STE REG	2019	P		CDC	1 069 810,00	1 048 374,10	38,83	A	V	Livret A + 0.6	1,350	V	Livret A + 0.6	0,696	A-1	EUR	14 442,44	21 435,90
Les CITES JARDINS STE REG	2019	P		CDC	420 000,00	420 000,00	37,67	A	F	Taux fixe à 1.1 %	1,040	F	Taux fixe à 1.1 %	1,097	A-1	EUR	4 620,00	0,00
Les CITES JARDINS STE REG	2019	P		CDC	107 752,00	105 212,57	38,83	A	V	Livret A + (-0.2)	0,550	V	Livret A + (-0.2)	0,278	A-1	EUR	592,64	2 539,43
Les CITES JARDINS STE REG	2019	P		CDC	357 122,00	349 966,31	38,83	A	V	Livret A + 0.6	1,350	V	Livret A + 0.6	0,741	A-1	EUR	4 821,15	7 155,69
Les CITES JARDINS STE REG	2019	P		CDC	60 000,00	60 000,00	37,83	A	F	Taux fixe à 1.1 %	0,000	F	Taux fixe à 1.1 %	1,097	A-1	EUR	660,00	0,00
Les CITES JARDINS STE REG	2019	P		CDC	180 000,00	174 667,37	28,83	A	F	Taux fixe à 0.8 %	0,800	F	Taux fixe à 0.8 %	0,462	A-1	EUR	1 440,00	5 332,63
SA HLM COTTAGE FLANDRES	1981	P	106 LOGEMENTS ZAC DU MERIDIEN	CDC	88 237,49	0,00	0,00	A	F	Taux fixe à 3.35 %	3,350	F	Taux fixe à 3.35 %	3,387	A-1	EUR	135,09	4 032,48
SA HLM COTTAGE FLANDRES	1981	P	87 LOGTS HAMEAU PT-FORT-PHILIP	CDC	29 483,64	0,00	0,00	A	F	Taux fixe à 3.35 %	3,350	F	Taux fixe à 3.35 %	3,387	A-1	EUR	45,14	1 347,45
SA HLM COTTAGE FLANDRES	1981	P	100 LOGEMENTS RUE DU BOERNHOL	CDC	25 962,07	0,00	0,00	A	F	Taux fixe à 3.35 %	3,350	F	Taux fixe à 3.35 %	3,387	A-1	EUR	39,75	1 186,58
SA HLM COTTAGE FLANDRES	1988	P	3 LOGEMENTS 70/72 RUE GAMBETTA	CDC	114 367,25	6 802,06	0,58	A	V	Livret A + 1.3	5,800	V	Livret A + 1.3	1,798	A-1	EUR	245,09	6 813,84
SA HLM COTTAGE FLANDRES	1992	P	12 LOGTS RES. GAMBRINUS	CDC	591 237,33	82 903,34	2,42	A	V	Livret A + 1.3	5,800	V	Livret A + 1.3	1,797	A-1	EUR	2 053,32	28 611,95
SA HLM COTTAGE FLANDRES	1991	P	ACQ. 1 LOGT 95 AV. L. JOUHAUX	CDC	25 230,31	2 626,35	1,25	A	V	Livret A + 1.3	5,800	V	Livret A + 1.3	1,798	A-1	EUR	70,98	1 317,04
SA HLM COTTAGE FLANDRES	1991	P	ACQ. 1 LOGEMENT 364 BD DIDEROT	CDC	26 480,40	2 736,56	1,33	A	V	Livret A + 1.3	5,800	V	Livret A + 1.3	1,799	A-1	EUR	73,96	1 372,31
SA HLM COTTAGE FLANDRES	1991	P	ACQ. 1 LOGT 55 RUE DE CASSEL	CDC	16 876,11	1 958,15	1,25	A	V	Livret A + 1.3	5,800	V	Livret A + 1.3	1,798	A-1	EUR	52,92	981,96
SA HLM COTTAGE FLANDRES	1987		53 LOGTS RES. "LES TISSERANDS"	CDC	2 280 378,13	0,00	0,00	A	V	Livret A + 0.4743402646503	4,944	V	Livret A + 0.4743402646503	21,916	A-1	EUR	27 570,52	127 198,37
SA HLM COTTAGE FLANDRES	1987		6 LOGTS LOCATIFS RUE JEAN BART	CDC	1 417,78	0,00	0,00	A	V	Livret A + 0.4743402646503	4,944	V	Livret A + 0.4743402646503	21,212	A-1	EUR	16,58	78,51

COMMUNAUTE URBAINE DUNKERQUE - BUDGET COMMUNAUTAIRE - CA - 2021

Désignation du bénéficiaire	Année de mobilisation et profil d'amortissement de l'emprunt (1)		Objet de l'emprunt garanti	Organisme prêteur ou chef de file	Montant initial	Capital restant dû au 31/12/N	Durée résiduelle	Périodicité des remboursements (2)	Taux initial			Taux moyen constaté sur l'année (6)			Catégorie d'emprunt (7)	Indices ou devises pouvant modifier l'emprunt	Annuité garantie au cours de l'exercice	
	Année	Profil							Taux (3)	Index (4)	Taux actuariel (5)	Taux (3)	Index (4)	Niveau de taux			En intérêts (8)	En capital
SA HLM COTTAGE FLANDRES	1987		22 LOGTS RUE VERTE	CDC	1 098 044,54	0,00	0,00	A	V	Livret A + 0.4743402646503	4,944	V	Livret A + 0.4743402646503	20,369	A-1	EUR	12 265,14	60 214,40
SA HLM COTTAGE FLANDRES	1987		53 LOGTS RES. "LES TISSERANDS"	CDC	227 682,61	0,00	0,00	A	V	Livret A + 0.4743402646503	4,944	V	Livret A + 0.4743402646503	20,324	A-1	EUR	2 543,21	12 485,63
SA HLM COTTAGE FLANDRES	1987		6 LOGTS R. DUNKERQUE & CARNOT	CDC	310 233,75	0,00	0,00	A	V	Livret A + 0.4743402646503	4,944	V	Livret A + 0.4743402646503	20,324	A-1	EUR	3 465,31	17 012,55
SA HLM COTTAGE FLANDRES	1988			CDC	314 044,98	17 221,55	0,00	A	V	Livret A + 0.4743402646503	4,944	V	Livret A + 0.4743402646503	20,313	A-1	EUR	4 256,41	17 304,59
SA HLM COTTAGE FLANDRES	1989		28 LOGTS RUES FONTAINE & PERI	CDC	2 469,67	256,32	0,15	A	V	Livret A + 0.4743402646503	4,944	V	Livret A + 0.4743402646503	2,860	A-1	EUR	30,49	130,06
SA HLM COTTAGE FLANDRES	1989		12 LOGEMENTS BD DE REPUBLIQUE	CDC	11 235,49	1 166,09	0,15	A	V	Livret A + 0.4743402646503	4,944	V	Livret A + 0.4743402646503	2,860	A-1	EUR	138,71	591,70
SA HLM COTTAGE FLANDRES	1991		17 LOGEMENTS RUE DE CAHORS	CDC	13 415,51	2 585,06	0,15	A	V	Livret A + 0.4744425597622	4,944	V	Livret A + 0.4744425597622	2,585	A-1	EUR	156,80	662,69
SA HLM COTTAGE FLANDRES	1991		19 LOGEMENTS RUE VERTE	CDC	22 410,01	4 318,23	0,15	A	V	Livret A + 0.4744425597622	4,944	V	Livret A + 0.4744425597622	2,585	A-1	EUR	261,93	1 106,99
SA HLM COTTAGE FLANDRES	1993	P	5 LOGTS RUES DOLLET & GUESDE	CDC	191 764,83	37 392,00	3,08	A	V	Livret A + 1.3	5,800	V	Livret A + 1.3	1,794	A-1	EUR	842,34	9 404,54
SA HLM COTTAGE FLANDRES	1993	P	6 LOGTS RES. FLOREAL (MALO)	CDC	318 374,53	61 048,40	3,33	A	V	Livret A + 1.3	5,800	V	Livret A + 1.3	1,797	A-1	EUR	1 375,25	15 354,42
SA HLM COTTAGE FLANDRES	1992	P	ACQ. 1 LOGT 11 R. JULES FERRY	CDC	36 343,85	6 150,47	2,08	A	V	Livret A + 1.3	5,800	V	Livret A + 1.3	1,794	A-1	EUR	147,77	2 059,15
SA HLM COTTAGE FLANDRES	1992	P	ACQ. 1 LOGT 26 AV.18 JUIN 1940	CDC	37 106,09	6 279,46	2,08	A	V	Livret A + 1.3	5,800	V	Livret A + 1.3	1,794	A-1	EUR	150,87	2 102,33
SA HLM COTTAGE FLANDRES	1992	P	ACQ. 1 LOGT 74 RUE VANCASSEL	CDC	24 452,82	4 099,04	2,17	A	V	Livret A + 1.3	5,800	V	Livret A + 1.3	1,798	A-1	EUR	98,48	1 372,34
SA HLM COTTAGE FLANDRES	1992	P	ACQ 1 LOGT 19 RUE BLANCHARD	CDC	19 970,82	3 347,72	2,17	A	V	Livret A + 1.3	5,800	V	Livret A + 1.3	1,798	A-1	EUR	80,43	1 120,80
SA HLM COTTAGE FLANDRES	1992	P	ACQ. 1 LOGT 11 RUE LAMARTINE	CDC	32 065,21	5 375,11	2,17	A	V	Livret A + 1.3	5,800	V	Livret A + 1.3	1,798	A-1	EUR	129,14	1 799,56
SA HLM COTTAGE FLANDRES	1992	P	ACQ. 1 LOGT 6 R. DES FAUVETTES	CDC	31 721,59	5 317,51	2,17	A	V	Livret A + 1.3	5,800	V	Livret A + 1.3	1,798	A-1	EUR	127,76	1 780,27
SA HLM COTTAGE FLANDRES	1992	P	ACQ. 1 LOGT 10 RUE SADI CARNOT	CDC	22 516,26	3 774,42	2,17	A	V	Livret A + 1.3	5,800	V	Livret A + 1.3	1,798	A-1	EUR	90,69	1 263,65
SA HLM COTTAGE FLANDRES	1992	P	ACQ. 1 LOGEMENT 30 RUE KLEBER	CDC	26 800,54	4 492,60	2,17	A	V	Livret A + 1.3	5,800	V	Livret A + 1.3	1,798	A-1	EUR	107,94	1 504,09
SA HLM COTTAGE FLANDRES	1992	P	ACQ 1 LOGT RUE ALSACE LORRAINE	CDC	29 819,03	4 914,20	2,58	A	V	Livret A + 1.3	5,800	V	Livret A + 1.3	1,796	A-1	EUR	118,07	1 645,24
SA HLM COTTAGE FLANDRES	1992	P	ACQ. 1 LOGT 17 RUE CLAEYMAN	CDC	48 844,67	8 049,63	2,58	A	V	Livret A + 1.3	5,800	V	Livret A + 1.3	1,796	A-1	EUR	193,40	2 694,97

COMMUNAUTE URBAINE DUNKERQUE - BUDGET COMMUNAUTAIRE - CA - 2021

Désignation du bénéficiaire	Année de mobilisation et profil d'amortissement de l'emprunt (1)		Objet de l'emprunt garanti	Organisme prêteur ou chef de file	Montant initial	Capital restant dû au 31/12/N	Durée résiduelle	Périodicité des remboursements (2)	Taux initial			Taux moyen constaté sur l'année (6)			Catégorie d'emprunt (7)	Indices ou devises pouvant modifier l'emprunt	Annuité garantie au cours de l'exercice	
	Année	Profil							Taux (3)	Index (4)	Taux actuariel (5)	Taux (3)	Index (4)	Niveau de taux			En intérêts (8)	En capital
SA HLM COTTAGE FLANDRES	1992	P	ACQ. 1 LOGEMENT 6 RUE RENAN	CDC	28 660,42	4 723,26	2,92	A	V	Livret A + 1.3	5,800	V	Livret A + 1.3	1,796	A-1	EUR	113,48	1 581,32
SA HLM COTTAGE FLANDRES	1993	P	ACQ. 1 LOGT 15 BVD VAUBAN	CDC	24 358,91	5 244,30	3,17	A	V	Livret A + 1.3	5,800	V	Livret A + 1.3	1,797	A-1	EUR	118,14	1 319,01
SA HLM COTTAGE FLANDRES	1993	P	ACQ 1 LOG 38 R. VAN ARTSELAERE	CDC	21 783,90	4 689,92	3,17	A	V	Livret A + 1.3	5,800	V	Livret A + 1.3	1,797	A-1	EUR	105,65	1 179,57
SA HLM COTTAGE FLANDRES	1994	P	ACQ. 9 LOGTS RUE H. TERQUEM	CDC	309 998,27	72 101,09	4,17	A	V	Livret A + 1.3	5,800	V	Livret A + 1.3	1,797	A-1	EUR	1 559,45	14 534,79
SA HLM COTTAGE FLANDRES	1993	P	ACQ 1 LOG 108 R LEOSTIC (ROSEN	CDC	19 210,86	4 135,96	3,17	A	V	Livret A + 1.3	5,800	V	Livret A + 1.3	1,797	A-1	EUR	93,17	1 040,25
SA HLM COTTAGE FLANDRES	1993	P	ACQ/AMEL 1 LOGT 15 RUE G. PERI	CDC	36 049,62	6 845,29	3,75	A	V	Livret A + 1.3	5,800	V	Livret A + 1.3	1,796	A-1	EUR	154,21	1 721,67
SA HLM COTTAGE FLANDRES	1993	P	ACQ/AMEL 1 LOGT RUE MISEROLLE	CDC	31 163,33	5 917,45	3,75	A	V	Livret A + 1.3	5,800	V	Livret A + 1.3	1,796	A-1	EUR	133,30	1 488,31
SA HLM COTTAGE FLANDRES	1993	P	ACQ/AMEL 1 LOGT RUE DES FORTS	CDC	35 197,12	6 683,42	3,75	A	V	Livret A + 1.3	5,800	V	Livret A + 1.3	1,796	A-1	EUR	150,56	1 680,96
SA HLM COTTAGE FLANDRES	2007	P	globalisé DK et ST POL	CDC	1 063 706,13	667 495,79	20,58	A	V	Livret A + 1.15	4,150	V	Livret A + 1.15	1,646	A-1	EUR	13 015,08	30 031,31
SA HLM COTTAGE FLANDRES	2007	P	globalisé DK 6 + 13 + 1 lgts	CDC	561 720,47	361 105,96	35,67	A	V	Livret A + 1.15	4,150	V	Livret A + 1.15	1,645	A-1	EUR	6 078,77	7 304,45
SA HLM COTTAGE FLANDRES	2007	P	globalisé 26 LOGTS DUNKERQUE	CDC	1 191 521,79	731 678,88	15,67	A	V	Livret A + 1.5	4,500	V	Livret A + 1.5	1,995	A-1	EUR	15 532,89	44 965,86
SA HLM COTTAGE FLANDRES	2005	P	globalisé RES LES CYPRES	CDC	2 253 000,00	589 236,87	3,83	A	V	Livret A + 0.7	2,700	V	Livret A + 0.7	1,197	A-1	EUR	8 786,46	142 968,39
SA HLM COTTAGE FLANDRES	2008	P	globalisé 2 logts DK 5 logts ST POL	CDC	141 916,20	122 738,48	36,00	A	V	Livret A + 1	4,000	V	Livret A + 1	1,496	A-1	EUR	2 188,97	2 345,30
SA HLM COTTAGE FLANDRES	2008	P	globalisé DUNKERQUE	CDC	884 578,73	468 047,31	26,00	A	V	Livret A + 1	4,000	V	Livret A + 1	1,496	A-1	EUR	12 634,58	20 201,97
SA HLM COTTAGE FLANDRES	2008	P	DUNKERQUE RUE CONTRETORPILLEUR TRIOMPHANT FINANCEMENT DE 20 LOGTS	CDC	1 093 325,95	865 193,15	26,58	A	V	Livret A + 1.38	5,380	V	Livret A + 1.38	1,875	A-1	EUR	16 724,94	24 431,14
SA HLM COTTAGE FLANDRES	2008	P	DUNKERQUE RUE CONTRETORPILLEUR TRIOMPHANT FINANCEMENT DE 20 LOGTS	CDC	381 519,52	328 622,61	36,58	A	V	Livret A + 1.38	5,380	V	Livret A + 1.38	1,875	A-1	EUR	6 293,03	6 112,97
SA HLM COTTAGE FLANDRES	2006	P	globalisé FT MARD PTE SYNTHE	CDC	97 769,00	79 885,98	0,15	A	V	Livret A + 0.5	2,750	V	Livret A + 0.5	0,996	A-1	EUR	817,85	1 898,57

COMMUNAUTE URBAINE DUNKERQUE - BUDGET COMMUNAUTAIRE - CA - 2021

Désignation du bénéficiaire	Année de mobilisation et profil d'amortissement de l'emprunt (1)		Objet de l'emprunt garanti	Organisme prêteur ou chef de file	Montant initial	Capital restant dû au 31/12/N	Durée résiduelle	Périodicité des remboursements (2)	Taux initial			Taux moyen constaté sur l'année (6)			Catégorie d'emprunt (7)	Indices ou devises pouvant modifier l'emprunt	Annuité garantie au cours de l'exercice	
	Année	Profil							Taux (3)	Index (4)	Taux actuariel (5)	Taux (3)	Index (4)	Niveau de taux			En intérêts (8)	En capital
SA HLM COTTAGE FLANDRES	2006	P	FORT MARDYCK ET DK PTE SYNTHÉ	CDC	359 780,00	266 174,23	0,15	A	V	Livret A + 0.5	2,750	V	Livret A + 0.5	0,996	A-1	EUR	2 755,05	9 331,06
SA HLM COTTAGE FLANDRES	2008	P	FORT MARDYCK ET DK PTE SYNTHÉ	CDC	591 797,64	460 129,88	26,58	A	V	Livret A + 1	5,000	V	Livret A + 1	1,496	A-1	EUR	7 108,09	13 742,82
SA HLM COTTAGE FLANDRES	2008	P	FORT MARDYCK ET DK PTE SYNTHÉ	CDC	718 669,23	609 261,35	36,58	A	V	Livret A + 1	5,000	V	Livret A + 1	1,496	A-1	EUR	9 322,73	12 253,88
SA HLM COTTAGE FLANDRES	2006	P	35 logts rue Pasteur LEFFRINCKOUCKE	CDC	266 000,00	0,00	0,00	A	V	Livret A + 0.65	2,900	V	Livret A + 0.65	1,152	A-1	EUR	267,92	23 297,82
SA HLM COTTAGE FLANDRES	2006	P	Globalisé R.Bonn (Dunkerque) et Carnot (Gravelines)	CDC	496 090,74	427 456,30	37,00	A	V	Livret A + 1	5,000	V	Livret A + 1	1,496	A-1	EUR	7 618,33	7 876,92
SA HLM COTTAGE FLANDRES	2007	P	Globalisé R Bonn (Dunkerque) et Carnot (Gravelines)	CDC	239 505,00	173 743,61	0,15	A	V	Livret A	2,750	V	Livret A	0,499	A-1	EUR	1 348,32	6 031,78
SA HLM COTTAGE FLANDRES	2006	P	Globalisé lgt Fort Mardyck, Dunkerque, gravelines	CDC	4 974 219,81	3 969 326,57	27,00	A	V	Livret A + 1	5,000	V	Livret A + 1	1,496	A-1	EUR	71 373,47	109 157,52
SA HLM COTTAGE FLANDRES	2007	P	Globalisé R Bonn (Dunkerque) et Carnot (Gravelines)	CDC	58 403,00	46 773,98	35,00	A	V	Livret A	2,750	V	Livret A	0,499	A-1	EUR	359,27	1 128,13
SA HLM COTTAGE FLANDRES	2007	P	Globalisé av Calais (Gd Fort Philippe)	CDC	874 000,00	460 613,49	0,15	A	V	Livret A + 0.45	3,200	V	Livret A + 0.45	0,947	A-1	EUR	4 751,52	39 546,85
SA HLM COTTAGE FLANDRES	2007	P	Tirage n°1 PLAIB	CDC	510 362,58	376 726,79	27,67	A	V	Livret A + (-0.2)	1,050	V	Livret A + (-0.2)	0,299	A-1	EUR	1 168,82	12 878,87
SA HLM COTTAGE FLANDRES	2007	P	Tirage n°2 PLAIBD	CDC	217 062,92	173 747,68	37,67	A	V	Livret A + (-0.2)	1,050	V	Livret A + (-0.2)	0,299	A-1	EUR	534,17	4 310,56
SA HLM COTTAGE FLANDRES	2007	P		CDC	1 933 434,00	886 279,01	10,67	A	V	Livret A + 0.45	3,450	V	Livret A + 0.45	0,947	A-1	EUR	9 732,71	81 005,16
SA HLM COTTAGE FLANDRES	2007	P	Tirage n°4 PLUS Foncier	CDC	874 707,58	733 544,70	37,67	A	V	Livret A + 0.8	2,050	V	Livret A + 0.8	1,296	A-1	EUR	9 729,21	14 856,32
SA HLM COTTAGE FLANDRES	2007	P	Tirage n°5 PLUS	CDC	3 067 180,96	2 378 421,99	27,67	A	V	Livret A + 0.8	2,050	V	Livret A + 0.8	1,296	A-1	EUR	31 830,19	70 053,96
SA HLM COTTAGE FLANDRES	2007	P	Rue Louis Neuts (DK), Clémenceau (GS)	CDC	1 327 269,56	838 397,48	18,00	A	V	Livret A + 1.13	2,380	V	Livret A + 1.13	1,625	A-1	EUR	16 662,00	47 879,32
SA HLM COTTAGE FLANDRES	2007	P	Rue Louis Neuts (DK), Clémenceau (GS)	CDC	210 169,36	159 106,96	38,00	A	V	Livret A + 1.13	2,380	V	Livret A + 1.13	1,625	A-1	EUR	3 088,79	5 190,51
SA HLM COTTAGE FLANDRES	2008	P	Rue Calais, sports et Cambrai (DK), Rue Gare (GS)	CDC	5 090 621,33	3 591 228,01	28,00	A	V	Livret A + 0.8	2,050	V	Livret A + 0.8	1,296	A-1	EUR	57 965,90	148 507,75
SA HLM COTTAGE FLANDRES	2007	P	Rue Calais, sports et Cambrai (DK), Rue Gare (GS)	CDC	794 802,94	596 358,74	38,00	A	V	Livret A + 0.8	2,050	V	Livret A + 0.8	1,296	A-1	EUR	9 553,74	20 011,68

COMMUNAUTE URBAINE DUNKERQUE - BUDGET COMMUNAUTAIRE - CA - 2021

Désignation du bénéficiaire	Année de mobilisation et profil d'amortissement de l'emprunt (1)		Objet de l'emprunt garanti	Organisme prêteur ou chef de file	Montant initial	Capital restant dû au 31/12/N	Durée résiduelle	Périodicité des remboursements (2)	Taux initial			Taux moyen constaté sur l'année (6)			Catégorie d'emprunt (7)	Indices ou devises pouvant modifier l'emprunt	Annuité garantie au cours de l'exercice	
	Année	Profil							Taux (3)	Index (4)	Taux actuariel (5)	Taux (3)	Index (4)	Niveau de taux			En intérêts (8)	En capital
SA HLM COTTAGE FLANDRES	2008	P	Globalisé résidenc Notus (Dunkerque)	CDC	1 440 000,00	676 130,39	0,15	A	V	Livret A + 0.45	3,950	V	Livret A + 0.45	0,948	A-1	EUR	8 369,60	63 992,32
SA HLM COTTAGE FLANDRES	2008	P	globalisé av sports et grand large (dunkerque), remparts (bourbourg)	CDC	1 799 436,90	1 433 753,22	28,33	A	V	Livret A + 0.8	2,050	V	Livret A + 0.8	1,297	A-1	EUR	19 165,23	40 495,04
SA HLM COTTAGE FLANDRES	2008	P	globalisé av sports et grand large (Dunkerque), r remparts (Bourbourg)	CDC	398 007,97	339 948,91	38,33	A	V	Livret A + 0.8	2,050	V	Livret A + 0.8	1,297	A-1	EUR	4 505,94	6 661,64
SA HLM COTTAGE FLANDRES	2008	P	globalisé av sports et Grand large (dunkerque), R.Remparts (Bourbourg)	CDC	467 285,35	355 953,99	28,33	A	V	Livret A + (-0.2)	1,050	V	Livret A + (-0.2)	0,299	A-1	EUR	1 103,06	11 731,28
SA HLM COTTAGE FLANDRES	2008	P	globalisé av sports et grand large (dunkerque), rue remparts (bourbourg)	CDC	109 333,99	89 502,75	38,33	A	V	Livret A + (-0.2)	1,050	V	Livret A + (-0.2)	0,299	A-1	EUR	274,99	2 160,26
SA HLM COTTAGE FLANDRES	2008	P		CDC	770 000,00	411 248,05	0,15	A	V	Livret A + 0.45	3,950	V	Livret A + 0.45	0,947	A-1	EUR	4 212,86	32 210,70
SA HLM COTTAGE FLANDRES	2009	P	25 rue clémenceau	CDC	200 000,00	159 343,54	27,33	A	V	Livret A + 0.6	3,100	V	Livret A + 0.6	1,097	A-1	EUR	1 805,99	4 837,15
SA HLM COTTAGE FLANDRES	2009	P	25 rue clémenceau	CDC	130 000,00	110 975,86	37,33	A	V	Livret A + 0.6	3,100	V	Livret A + 0.6	1,097	A-1	EUR	1 246,50	2 342,49
SA HLM COTTAGE FLANDRES	2008	P		CDC	708 000,00	303 579,97	11,83	A	V	Livret A + 0.25	4,250	V	Livret A + 0.25	0,748	A-1	EUR	2 661,27	26 088,20
SA HLM COTTAGE FLANDRES	2009	P		CDC	2 250 000,00	1 386 826,87	12,42	A	V	Livret A + 0.6	2,350	V	Livret A + 0.6	1,097	A-1	EUR	16 341,15	98 731,79
SA HLM COTTAGE FLANDRES	2009	P		CDC	3 220 000,00	1 984 703,32	12,50	A	V	Livret A + 0.6	2,350	V	Livret A + 0.6	1,097	A-1	EUR	23 385,99	141 296,17
SA HLM COTTAGE FLANDRES	2008	P		CDC	78 996,33	60 094,17	28,58	A	V	Livret A + (-0.2)	1,550	V	Livret A + (-0.2)	0,299	A-1	EUR	186,22	1 980,55
SA HLM COTTAGE FLANDRES	2008	P		CDC	39 498,16	32 290,07	38,58	A	V	Livret A + (-0.2)	1,550	V	Livret A + (-0.2)	0,299	A-1	EUR	99,21	779,36
SA HLM COTTAGE FLANDRES	2008	P		CDC	383 458,03	327 135,63	38,58	A	V	Livret A + 0.8	2,550	V	Livret A + 0.8	1,296	A-1	EUR	4 336,10	6 410,55
SA HLM COTTAGE FLANDRES	2008	P		CDC	920 786,63	732 768,97	28,58	A	V	Livret A + 0.8	2,550	V	Livret A + 0.8	1,296	A-1	EUR	9 795,05	20 696,38
SA HLM COTTAGE FLANDRES	2008	P		CDC	58 738,58	43 625,29	28,83	A	V	Livret A + (-0.7)	1,050	V	Livret A + (-0.7)	-0,199	A-1	EUR	-90,26	1 504,32
SA HLM COTTAGE FLANDRES	2008	P		CDC	22 142,29	17 683,68	38,83	A	V	Livret A + (-0.7)	1,050	V	Livret A + (-0.7)	-0,199	A-1	EUR	-36,27	453,43
SA HLM COTTAGE FLANDRES	2008	P		CDC	210 446,69	166 055,66	28,83	A	V	Livret A + 0.6	2,350	V	Livret A + 0.6	1,097	A-1	EUR	1 879,84	4 839,17

COMMUNAUTE URBAINE DUNKERQUE - BUDGET COMMUNAUTAIRE - CA - 2021

Désignation du bénéficiaire	Année de mobilisation et profil d'amortissement de l'emprunt (1)		Objet de l'emprunt garanti	Organisme prêteur ou chef de file	Montant initial	Capital restant dû au 31/12/N	Durée résiduelle	Périodicité des remboursements (2)	Taux initial			Taux moyen constaté sur l'année (6)			Catégorie d'emprunt (7)	Indices ou devises pouvant modifier l'emprunt	Annuité garantie au cours de l'exercice	
	Année	Profil							Taux (3)	Index (4)	Taux actuariel (5)	Taux (3)	Index (4)	Niveau de taux			En intérêts (8)	En capital
SA HLM COTTAGE FLANDRES	2009	P		CDC	41 120,92	32 388,88	29,50	A	V	Livret A + (-0.2)	1,800	V	Livret A + (-0.2)	0,299	A-1	EUR	100,26	1 030,30
SA HLM COTTAGE FLANDRES	2009	P		CDC	33 924,76	28 478,64	39,50	A	V	Livret A + (-0.2)	1,800	V	Livret A + (-0.2)	0,299	A-1	EUR	87,44	669,16
SA HLM COTTAGE FLANDRES	2009	P		CDC	720 872,58	587 085,59	29,50	A	V	Livret A + 0.6	2,600	V	Livret A + 0.6	1,097	A-1	EUR	6 638,82	16 443,41
SA HLM COTTAGE FLANDRES	2009	P		CDC	498 342,35	431 852,14	39,50	A	V	Livret A + 0.6	2,600	V	Livret A + 0.6	1,097	A-1	EUR	4 844,52	8 558,92
SA HLM COTTAGE FLANDRES	2009	P		CDC	3 108 582,31	2 531 659,47	29,50	A	V	Livret A + 0.6	2,600	V	Livret A + 0.6	1,097	A-1	EUR	28 628,24	70 908,11
SA HLM COTTAGE FLANDRES	2009	P		CDC	436 036,04	377 858,87	39,50	A	V	Livret A + 0.6	2,600	V	Livret A + 0.6	1,097	A-1	EUR	4 238,82	7 488,83
SA HLM COTTAGE FLANDRES	2009	P		CDC	324 526,87	255 613,53	29,50	A	V	Livret A + (-0.2)	1,800	V	Livret A + (-0.2)	0,299	A-1	EUR	791,23	8 131,16
SA HLM COTTAGE FLANDRES	2009	P		CDC	37 998,40	31 898,28	39,50	A	V	Livret A + (-0.2)	1,800	V	Livret A + (-0.2)	0,299	A-1	EUR	97,94	749,52
SA HLM COTTAGE FLANDRES	2009	P		CDC	139 321,68	114 011,20	29,92	A	V	Livret A + 0.6	2,850	V	Livret A + 0.6	1,097	A-1	EUR	1 289,25	3 193,29
SA HLM COTTAGE FLANDRES	2009	P		CDC	61 588,66	50 399,92	29,92	A	V	Livret A + 0.6	2,850	V	Livret A + 0.6	1,097	A-1	EUR	569,93	1 411,63
SA HLM COTTAGE FLANDRES	2009	P		CDC	175 129,67	152 584,56	39,92	A	V	Livret A + 0.6	2,850	V	Livret A + 0.6	1,097	A-1	EUR	1 711,70	3 024,08
SA HLM COTTAGE FLANDRES	2010	P		CDC	1 300 106,24	1 087 226,13	30,25	A	V	Livret A + 0.6	2,850	V	Livret A + 0.6	1,097	A-1	EUR	12 281,78	29 299,67
SA HLM COTTAGE FLANDRES	2010	P		CDC	876 889,10	774 560,59	40,25	A	V	Livret A + 0.6	2,850	V	Livret A + 0.6	1,097	A-1	EUR	8 683,95	14 888,98
SA HLM COTTAGE FLANDRES	2010	P		CDC	344 319,77	279 213,57	30,25	A	V	Livret A + (-0.2)	2,050	V	Livret A + (-0.2)	0,299	A-1	EUR	863,39	8 582,30
SA HLM COTTAGE FLANDRES	2010	P		CDC	201 628,69	172 922,80	40,25	A	V	Livret A + (-0.2)	2,050	V	Livret A + (-0.2)	0,299	A-1	EUR	530,64	3 958,00
SA HLM COTTAGE FLANDRES	2010	P		CDC	1 271 676,76	1 052 886,00	30,83	A	V	Livret A + 0.6	2,850	V	Livret A + 0.6	1,097	A-1	EUR	11 893,86	28 374,23
SA HLM COTTAGE FLANDRES	2010	P		CDC	216 442,90	189 279,68	40,83	A	V	Livret A + 0.6	2,850	V	Livret A + 0.6	1,097	A-1	EUR	2 122,10	3 638,43
SA HLM COTTAGE FLANDRES	2010	P		CDC	398 717,66	320 090,34	30,83	A	V	Livret A + (-0.2)	2,050	V	Livret A + (-0.2)	0,299	A-1	EUR	989,79	9 838,75
SA HLM COTTAGE FLANDRES	2010	P		CDC	70 606,95	59 946,47	40,83	A	V	Livret A + (-0.2)	2,050	V	Livret A + (-0.2)	0,299	A-1	EUR	183,96	1 372,10
SA HLM COTTAGE FLANDRES	2010	P		CDC	3 478 800,00	2 275 431,85	13,58	A	V	Livret A + 0.6	1,850	V	Livret A + 0.6	1,097	A-1	EUR	26 675,15	149 582,20

COMMUNAUTE URBAINE DUNKERQUE - BUDGET COMMUNAUTAIRE - CA - 2021

Désignation du bénéficiaire	Année de mobilisation et profil d'amortissement de l'emprunt (1)		Objet de l'emprunt garanti	Organisme prêteur ou chef de file	Montant initial	Capital restant dû au 31/12/N	Durée résiduelle	Périodicité des remboursements (2)	Taux initial			Taux moyen constaté sur l'année (6)			Catégorie d'emprunt (7)	Indices ou devises pouvant modifier l'emprunt	Annuité garantie au cours de l'exercice	
	Année	Profil							Taux (3)	Index (4)	Taux actuariel (5)	Taux (3)	Index (4)	Niveau de taux			En intérêts (8)	En capital
SA HLM COTTAGE FLANDRES	2010	P		CDC	518 200,00	337 990,00	13,83	A	V	Livret A + 0.6	2,350	V	Livret A + 0.6	1,097	A-1	EUR	3 962,30	22 218,76
SA HLM COTTAGE FLANDRES	2012	P		CDC	753 723,90	634 845,24	32,08	A	V	Livret A + (-0.2)	1,050	V	Livret A + (-0.2)	0,299	A-1	EUR	1 959,36	18 275,17
SA HLM COTTAGE FLANDRES	2012	P		CDC	214 020,37	187 865,31	42,08	A	V	Livret A + (-0.2)	1,050	V	Livret A + (-0.2)	0,299	A-1	EUR	575,86	4 087,50
SA HLM COTTAGE FLANDRES	2012	P		CDC	3 661 478,95	3 159 784,99	32,17	A	V	Livret A + 0.6	1,850	V	Livret A + 0.6	1,097	A-1	EUR	35 627,42	79 071,54
SA HLM COTTAGE FLANDRES	2012	P		CDC	1 571 550,52	1 323 682,77	32,08	A	V	Livret A + (-0.2)	1,050	V	Livret A + (-0.2)	0,299	A-1	EUR	4 085,36	38 104,61
SA HLM COTTAGE FLANDRES	2012	P		CDC	166 460,29	146 117,46	42,08	A	V	Livret A + (-0.2)	1,050	V	Livret A + (-0.2)	0,299	A-1	EUR	447,89	3 179,17
SA HLM COTTAGE FLANDRES	2012	P		CDC	230 563,00	194 198,20	32,08	A	V	Livret A + (-0.2)	1,050	V	Livret A + (-0.2)	0,299	A-1	EUR	599,37	5 590,34
SA HLM COTTAGE FLANDRES	2012	P		CDC	39 288,76	34 487,34	42,08	A	V	Livret A + (-0.2)	1,050	V	Livret A + (-0.2)	0,299	A-1	EUR	105,71	750,36
SA HLM COTTAGE FLANDRES	2012	P		CDC	1 598 488,00	1 165 515,27	15,17	A	V	Livret A + 0.6	2,850	V	Livret A + 0.6	1,097	A-1	EUR	13 549,88	66 291,99
SA HLM COTTAGE FLANDRES	2012	P		CDC	288 462,23	242 965,47	32,08	A	V	Livret A + (-0.2)	1,050	V	Livret A + (-0.2)	0,299	A-1	EUR	749,88	6 994,20
SA HLM COTTAGE FLANDRES	2012	P		CDC	36 187,02	31 764,65	42,08	A	V	Livret A + (-0.2)	1,050	V	Livret A + (-0.2)	0,299	A-1	EUR	97,37	691,12
SA HLM COTTAGE FLANDRES	2012	P		CDC	85 000,00	58 345,86	15,42	A	V	Livret A + 0.6	2,850	V	Livret A + 0.6	1,097	A-1	EUR	678,31	3 318,58
SA HLM COTTAGE FLANDRES	2012	P		CDC	114 010,04	98 388,47	32,33	A	V	Livret A + 0.6	1,850	V	Livret A + 0.6	1,097	A-1	EUR	1 109,36	2 462,10
SA HLM COTTAGE FLANDRES	2012	P		CDC	184 089,61	165 412,66	42,33	A	V	Livret A + 0.6	1,850	V	Livret A + 0.6	1,097	A-1	EUR	1 852,50	2 996,26
SA HLM COTTAGE FLANDRES	2012	P		CDC	307 400,22	265 280,40	32,42	A	V	Livret A + 0.6	1,850	V	Livret A + 0.6	1,097	A-1	EUR	2 991,11	6 638,47
SA HLM COTTAGE FLANDRES	2012	P		CDC	123 378,32	110 860,86	42,42	A	V	Livret A + 0.6	1,850	V	Livret A + 0.6	1,097	A-1	EUR	1 241,56	2 008,12
SA HLM COTTAGE FLANDRES	2012	P		CDC	141 055,11	118 807,63	32,42	A	V	Livret A + (-0.2)	1,050	V	Livret A + (-0.2)	0,299	A-1	EUR	366,68	3 420,10
SA HLM COTTAGE FLANDRES	2012	P		CDC	54 568,76	47 900,00	42,42	A	V	Livret A + (-0.2)	1,050	V	Livret A + (-0.2)	0,299	A-1	EUR	146,83	1 042,19
SA HLM COTTAGE FLANDRES	2012	P		CDC	130 697,37	112 789,29	32,42	A	V	Livret A + 0.6	1,850	V	Livret A + 0.6	1,097	A-1	EUR	1 271,73	2 822,48
SA HLM COTTAGE FLANDRES	2012	P		CDC	97 238,84	87 373,38	42,42	A	V	Livret A + 0.6	1,850	V	Livret A + 0.6	1,097	A-1	EUR	978,52	1 582,67

Désignation du bénéficiaire	Année de mobilisation et profil d'amortissement de l'emprunt (1)		Objet de l'emprunt garanti	Organisme prêteur ou chef de file	Montant initial	Capital restant dû au 31/12/N	Durée résiduelle	Périodicité des remboursements (2)	Taux initial			Taux moyen constaté sur l'année (6)			Catégorie d'emprunt (7)	Indices ou devises pouvant modifier l'emprunt	Annuité garantie au cours de l'exercice	
	Année	Profil							Taux (3)	Index (4)	Taux actuariel (5)	Taux (3)	Index (4)	Niveau de taux			En intérêts (8)	En capital
SA HLM COTTAGE FLANDRES	2012	P		CDC	39 845,49	33 561,00	32,42	A	V	Livret A + (-0.2)	1,050	V	Livret A + (-0.2)	0,299	A-1	EUR	103,58	966,12
SA HLM COTTAGE FLANDRES	2012	P		CDC	29 858,38	26 209,46	42,42	A	V	Livret A + (-0.2)	1,050	V	Livret A + (-0.2)	0,299	A-1	EUR	80,34	570,25
SA HLM COTTAGE FLANDRES	2012	P		CDC	210 161,37	181 365,17	32,42	A	V	Livret A + 0.6	1,850	V	Livret A + 0.6	1,097	A-1	EUR	2 044,94	4 538,54
SA HLM COTTAGE FLANDRES	2012	P		CDC	110 831,37	99 586,87	42,42	A	V	Livret A + 0.6	1,850	V	Livret A + 0.6	1,097	A-1	EUR	1 115,30	1 803,90
SA HLM COTTAGE FLANDRES	2012	P		CDC	166 247,06	143 468,00	32,42	A	V	Livret A + 0.6	1,850	V	Livret A + 0.6	1,097	A-1	EUR	1 617,64	3 590,19
SA HLM COTTAGE FLANDRES	2012	P		CDC	104 557,90	93 949,88	42,42	A	V	Livret A + 0.6	1,850	V	Livret A + 0.6	1,097	A-1	EUR	1 052,17	1 701,79
SA HLM COTTAGE FLANDRES	2012	P		CDC	51 479,97	43 360,45	32,42	A	V	Livret A + (-0.2)	1,050	V	Livret A + (-0.2)	0,299	A-1	EUR	133,83	1 248,21
SA HLM COTTAGE FLANDRES	2012	P		CDC	36 035,98	31 632,09	42,42	A	V	Livret A + (-0.2)	1,050	V	Livret A + (-0.2)	0,299	A-1	EUR	96,96	688,24
SA HLM COTTAGE FLANDRES	2012	P		CDC	90 965,37	78 501,36	32,42	A	V	Livret A + 0.6	1,850	V	Livret A + 0.6	1,097	A-1	EUR	885,12	1 964,45
SA HLM COTTAGE FLANDRES	2012	P		CDC	35 549,69	31 942,95	42,42	A	V	Livret A + 0.6	1,850	V	Livret A + 0.6	1,097	A-1	EUR	357,74	578,61
SA HLM COTTAGE FLANDRES	2012	P		CDC	96 050,29	80 901,08	32,42	A	V	Livret A + (-0.2)	1,050	V	Livret A + (-0.2)	0,299	A-1	EUR	249,69	2 328,88
SA HLM COTTAGE FLANDRES	2012	P		CDC	37 065,58	32 535,86	42,42	A	V	Livret A + (-0.2)	1,050	V	Livret A + (-0.2)	0,299	A-1	EUR	99,73	707,90
SA HLM COTTAGE FLANDRES	2012	P		CDC	102 466,74	88 426,81	32,42	A	V	Livret A + 0.6	1,850	V	Livret A + 0.6	1,097	A-1	EUR	997,04	2 212,82
SA HLM COTTAGE FLANDRES	2012	P		CDC	39 732,00	35 700,95	42,42	A	V	Livret A + 0.6	1,850	V	Livret A + 0.6	1,097	A-1	EUR	399,82	646,69
SA HLM COTTAGE FLANDRES	2012	P		CDC	342 967,04	308 171,04	42,25	A	V	Livret A + 0.6	1,850	V	Livret A + 0.6	1,097	A-1	EUR	3 451,29	5 582,17
SA HLM COTTAGE FLANDRES	2012	P		CDC	783 039,21	675 747,57	32,25	A	V	Livret A + 0.6	1,850	V	Livret A + 0.6	1,097	A-1	EUR	7 619,23	16 910,14
SA HLM COTTAGE FLANDRES	2012	P		CDC	104 336,36	93 750,82	42,25	A	V	Livret A + 0.6	1,850	V	Livret A + 0.6	1,097	A-1	EUR	1 049,94	1 698,19
SA HLM COTTAGE FLANDRES	2012	P		CDC	704 528,68	607 994,52	32,25	A	V	Livret A + 0.6	1,850	V	Livret A + 0.6	1,097	A-1	EUR	6 855,30	15 214,66
SA HLM COTTAGE FLANDRES	2012	P		CDC	73 345,36	65 904,07	42,25	A	V	Livret A + 0.6	1,850	V	Livret A + 0.6	1,097	A-1	EUR	738,08	1 193,77

COMMUNAUTE URBAINE DUNKERQUE - BUDGET COMMUNAUTAIRE - CA - 2021

Désignation du bénéficiaire	Année de mobilisation et profil d'amortissement de l'emprunt (1)		Objet de l'emprunt garanti	Organisme prêteur ou chef de file	Montant initial	Capital restant dû au 31/12/N	Durée résiduelle	Périodicité des remboursements (2)	Taux initial			Taux moyen constaté sur l'année (6)			Catégorie d'emprunt (7)	Indices ou devises pouvant modifier l'emprunt	Annuité garantie au cours de l'exercice	
	Année	Profil							Taux (3)	Index (4)	Taux actuariel (5)	Taux (3)	Index (4)	Niveau de taux			En intérêts (8)	En capital
SA HLM COTTAGE FLANDRES	2013	P	rues Lebas et Delory résidence Santinas GRANDE-SYNTHÉ	CDC	2 307 000,00	1 465 687,34	16,17	A	V	Livret A + 0.6	2,350	V	Livret A + 0.6	1,098	A-1	EUR	19 841,15	91 162,75
SA HLM COTTAGE FLANDRES	2013	P		CDC	1 200 000,00	890 807,75	16,42	A	V	Livret A + 0.6	2,350	V	Livret A + 0.6	1,097	A-1	EUR	10 320,49	47 418,86
SA HLM COTTAGE FLANDRES	2013	P		CDC	824 000,00	611 687,99	16,42	A	V	Livret A + 0.6	2,350	V	Livret A + 0.6	1,097	A-1	EUR	7 086,74	32 560,95
SA HLM COTTAGE FLANDRES	2013	P		CDC	413 587,14	364 745,30	33,33	A	V	Livret A + 0.6	1,600	V	Livret A + 0.6	1,097	A-1	EUR	4 109,08	8 807,80
SA HLM COTTAGE FLANDRES	2013	P		CDC	241 402,47	220 211,55	43,33	A	V	Livret A + 0.6	1,600	V	Livret A + 0.6	1,097	A-1	EUR	2 464,96	3 875,28
SA HLM COTTAGE FLANDRES	2013	P		CDC	1 465 133,06	1 290 823,24	33,67	A	V	Livret A + 0.6	1,350	V	Livret A + 0.6	1,097	A-1	EUR	14 541,93	31 170,53
SA HLM COTTAGE FLANDRES	2013	P		CDC	626 680,99	571 132,54	43,67	A	V	Livret A + 0.6	1,350	V	Livret A + 0.6	1,097	A-1	EUR	6 393,02	10 050,80
SA HLM COTTAGE FLANDRES	2013	P		CDC	448 427,85	386 813,79	33,67	A	V	Livret A + (-0.2)	0,550	V	Livret A + (-0.2)	0,299	A-1	EUR	1 192,81	10 791,19
SA HLM COTTAGE FLANDRES	2013	P		CDC	216 674,74	193 474,54	43,67	A	V	Livret A + (-0.2)	0,550	V	Livret A + (-0.2)	0,299	A-1	EUR	592,75	4 107,58
SA HLM COTTAGE FLANDRES	2014	P		CDC	844 000,00	657 709,06	17,33	A	V	Livret A + 0.6	1,850	V	Livret A + 0.6	1,097	A-1	EUR	7 596,47	32 879,57
SA HLM COTTAGE FLANDRES	2014	P		CDC	384 000,00	299 242,04	17,17	A	V	Livret A + 0.6	1,850	V	Livret A + 0.6	1,097	A-1	EUR	3 456,22	14 959,42
SA HLM COTTAGE FLANDRES	2014	P		CDC	1 205 332,00	1 054 878,60	32,17	A	V	Livret A + 1.11	2,360	V	Livret A + 1.11	1,606	A-1	EUR	17 371,32	24 085,64
SA HLM COTTAGE FLANDRES	2014	P		CDC	1 097 675,00	999 326,54	42,17	A	V	Livret A + 1.11	2,360	V	Livret A + 1.11	1,606	A-1	EUR	16 347,36	16 037,62
SA HLM COTTAGE FLANDRES	2014	P		CDC	1 337 693,00	1 168 540,79	32,17	A	V	Livret A + 1.04	2,290	V	Livret A + 1.04	1,536	A-1	EUR	18 411,66	27 021,51
SA HLM COTTAGE FLANDRES	2014	P		CDC	913 000,00	787 901,23	32,33	A	V	Livret A + 0.6	1,850	V	Livret A + 0.6	1,097	A-1	EUR	8 883,80	19 716,71
SA HLM COTTAGE FLANDRES	2014	P		CDC	118 000,00	106 028,22	42,33	A	V	Livret A + 0.6	1,850	V	Livret A + 0.6	1,097	A-1	EUR	1 187,44	1 920,58
SA HLM COTTAGE FLANDRES	2014	P		CDC	84 000,00	70 751,37	32,33	A	V	Livret A + (-0.2)	1,050	V	Livret A + (-0.2)	0,299	A-1	EUR	218,36	2 036,71
SA HLM COTTAGE FLANDRES	2014	P		CDC	12 000,00	10 533,48	42,33	A	V	Livret A + (-0.2)	1,050	V	Livret A + (-0.2)	0,299	A-1	EUR	32,29	229,18
SA HLM COTTAGE FLANDRES	2014	P		CDC	218 769,61	197 187,71	34,17	A	V	Livret A + 0.6	1,350	V	Livret A + 0.6	1,097	A-1	EUR	2 219,65	4 598,79

COMMUNAUTE URBAINE DUNKERQUE - BUDGET COMMUNAUTAIRE - CA - 2021

Désignation du bénéficiaire	Année de mobilisation et profil d'amortissement de l'emprunt (1)		Objet de l'emprunt garanti	Organisme prêteur ou chef de file	Montant initial	Capital restant dû au 31/12/N	Durée résiduelle	Périodicité des remboursements (2)	Taux initial			Taux moyen constaté sur l'année (6)			Catégorie d'emprunt (7)	Indices ou devises pouvant modifier l'emprunt	Annuité garantie au cours de l'exercice	
	Année	Profil							Taux (3)	Index (4)	Taux actuariel (5)	Taux (3)	Index (4)	Niveau de taux			En intérêts (8)	En capital
SA HLM COTTAGE FLANDRES	2014	P		CDC	74 505,50	69 026,63	44,17	A	V	Livret A + 0.6	1,350	V	Livret A + 0.6	1,097	A-1	EUR	772,28	1 180,74
SA HLM COTTAGE FLANDRES	2014	P		CDC	219 436,66	197 788,92	34,33	A	V	Livret A + 0.6	1,350	V	Livret A + 0.6	1,097	A-1	EUR	2 226,42	4 612,81
SA HLM COTTAGE FLANDRES	2014	P		CDC	103 324,97	95 726,83	44,33	A	V	Livret A + 0.6	1,350	V	Livret A + 0.6	1,097	A-1	EUR	1 071,01	1 637,45
SA HLM COTTAGE FLANDRES	2014	P		CDC	70 536,55	62 468,34	34,33	A	V	Livret A + (-0.2)	0,550	V	Livret A + (-0.2)	0,299	A-1	EUR	192,48	1 690,35
SA HLM COTTAGE FLANDRES	2014	P		CDC	33 999,63	30 967,61	44,33	A	V	Livret A + (-0.2)	0,550	V	Livret A + (-0.2)	0,299	A-1	EUR	94,83	641,87
SA HLM COTTAGE FLANDRES	2014	P		CDC	74 000,00	60 483,19	18,00	A	V	Livret A + 0.6	1,600	V	Livret A + 0.6	1,097	A-1	EUR	854,00	2 776,35
SA HLM COTTAGE FLANDRES	2014	P		CDC	176 579,06	155 891,90	33,00	A	V	Livret A + 0.6	1,600	V	Livret A + 0.6	1,097	A-1	EUR	2 153,07	3 594,82
SA HLM COTTAGE FLANDRES	2014	P		CDC	74 000,00	67 572,59	43,00	A	V	Livret A + 0.6	1,600	V	Livret A + 0.6	1,097	A-1	EUR	927,34	1 119,45
SA HLM COTTAGE FLANDRES	2014	P		CDC	172 914,71	152 656,87	33,00	A	V	Livret A + 0.6	1,600	V	Livret A + 0.6	1,097	A-1	EUR	2 108,39	3 520,22
SA HLM COTTAGE FLANDRES	2014	P		CDC	84 000,00	76 703,99	43,00	A	V	Livret A + 0.6	1,600	V	Livret A + 0.6	1,097	A-1	EUR	1 052,66	1 270,73
SA HLM COTTAGE FLANDRES	2014	P		CDC	212 155,00	187 299,92	33,00	A	V	Livret A + 0.6	1,600	V	Livret A + 0.6	1,097	A-1	EUR	2 586,86	4 319,08
SA HLM COTTAGE FLANDRES	2014	P		CDC	91 845,00	83 867,59	43,00	A	V	Livret A + 0.6	1,600	V	Livret A + 0.6	1,097	A-1	EUR	1 150,97	1 389,41
SA HLM COTTAGE FLANDRES	2014	P		CDC	141 600,00	125 010,84	33,00	A	V	Livret A + 0.6	1,600	V	Livret A + 0.6	1,097	A-1	EUR	1 726,56	2 882,71
SA HLM COTTAGE FLANDRES	2014	P		CDC	57 400,00	52 414,41	43,00	A	V	Livret A + 0.6	1,600	V	Livret A + 0.6	1,097	A-1	EUR	719,32	868,33
SA HLM COTTAGE FLANDRES	2015	P		CDC	7 284 000,00	5 953 509,64	18,00	A	V	Livret A + 0.6	1,600	V	Livret A + 0.6	1,097	A-1	EUR	84 061,69	273 282,07
SA HLM COTTAGE FLANDRES	2015	P		CDC	3 008 209,00	2 652 960,01	33,08	A	V	Livret A + 0.6	1,600	V	Livret A + 0.6	1,097	A-1	EUR	29 887,25	64 063,12
SA HLM COTTAGE FLANDRES	2015	P		CDC	396 365,00	361 571,05	43,08	A	V	Livret A + 0.6	1,600	V	Livret A + 0.6	1,097	A-1	EUR	4 047,27	6 362,94
SA HLM COTTAGE FLANDRES	2015	P		CDC	628 602,00	542 846,09	33,08	A	V	Livret A + (-0.2)	0,800	V	Livret A + (-0.2)	0,299	A-1	EUR	1 673,97	15 144,12
SA HLM COTTAGE FLANDRES	2015	P		CDC	93 635,00	83 701,53	43,08	A	V	Livret A + (-0.2)	0,800	V	Livret A + (-0.2)	0,299	A-1	EUR	256,44	1 777,03
SA HLM COTTAGE FLANDRES	2015	P		CDC	1 763 146,00	1 554 930,48	33,08	A	V	Livret A + 0.6	1,600	V	Livret A + 0.6	1,097	A-1	EUR	17 517,26	37 548,13

COMMUNAUTE URBAINE DUNKERQUE - BUDGET COMMUNAUTAIRE - CA - 2021

Désignation du bénéficiaire	Année de mobilisation et profil d'amortissement de l'emprunt (1)		Objet de l'emprunt garanti	Organisme prêteur ou chef de file	Montant initial	Capital restant dû au 31/12/N	Durée résiduelle	Périodicité des remboursements (2)	Taux initial			Taux moyen constaté sur l'année (6)			Catégorie d'emprunt (7)	Indices ou devises pouvant modifier l'emprunt	Annuité garantie au cours de l'exercice	
	Année	Profil							Taux (3)	Index (4)	Taux actuariel (5)	Taux (3)	Index (4)	Niveau de taux			En intérêts (8)	En capital
SA HLM COTTAGE FLANDRES	2015	P		CDC	271 785,00	247 927,03	43,08	A	V	Livret A + 0.6	1,600	V	Livret A + 0.6	1,097	A-1	EUR	2 775,19	4 363,02
SA HLM COTTAGE FLANDRES	2015	P		CDC	491 848,00	424 748,49	33,08	A	V	Livret A + (-0.2)	0,800	V	Livret A + (-0.2)	0,299	A-1	EUR	1 309,79	11 849,48
SA HLM COTTAGE FLANDRES	2015	P		CDC	86 215,00	77 068,67	43,08	A	V	Livret A + (-0.2)	0,800	V	Livret A + (-0.2)	0,299	A-1	EUR	236,11	1 636,22
SA HLM COTTAGE FLANDRES	2016	P		CDC	309 000,00	274 662,16	34,00	A	V	Livret A + 0.6	1,350	V	Livret A + 0.6	1,097	A-1	EUR	3 801,69	6 944,43
SA HLM COTTAGE FLANDRES	2016	P		CDC	118 000,00	107 736,06	44,00	A	V	Livret A + 0.6	1,350	V	Livret A + 0.6	1,097	A-1	EUR	1 482,41	2 072,30
SA HLM COTTAGE FLANDRES	2016	P		CDC	157 000,00	137 301,35	34,00	A	V	Livret A + (-0.2)	0,550	V	Livret A + (-0.2)	0,299	A-1	EUR	776,80	3 935,47
SA HLM COTTAGE FLANDRES	2016	P		CDC	78 000,00	70 130,48	44,00	A	V	Livret A + (-0.2)	0,550	V	Livret A + (-0.2)	0,299	A-1	EUR	394,36	1 571,36
SA HLM COTTAGE FLANDRES	2015	P		Crédit Foncier	1 191 000,00	1 074 988,17	33,08	A	V	Livret A + 1.11	2,110	V	Livret A + 1.11	1,626	A-1	EUR	20 375,71	20 480,10
SA HLM COTTAGE FLANDRES	2014	P	Acquisition de 2 immeubles rue de Soubise à Dunkerque et place du Général Leclerc à Coudekerque-Bran	CE NORD FR EUROPE	3 000 000,00	2 282 869,64	17,23	T	F	Taux fixe à 3.96 %	4,019	F	Taux fixe à 2.17 %	2,164	A-1	EUR	51 006,96	107 998,62
SA HLM COTTAGE FLANDRES	2015	P		Crédit Foncier	160 000,00	149 124,52	43,08	A	V	Livret A + 1.11	2,110	V	Livret A + 1.11	1,626	A-1	EUR	2 809,43	1 919,90
SA HLM COTTAGE FLANDRES	2016	P		CDC	2 000 000,00	1 528 042,79	0,15	A	V	Livret A + 0.6	1,350	V	Livret A + 0.6	1,097	A-1	EUR	21 921,22	95 751,25
SA HLM COTTAGE FLANDRES	2016	P		CDC	420 000,00	276 293,57	9,00	A	V	Livret A + 0.6	1,350	V	Livret A + 0.6	1,097	A-1	EUR	4 222,21	26 445,82
SA HLM COTTAGE FLANDRES	2016	P		CDC	93 000,00	63 203,61	9,00	A	V	Livret A + 0.6	1,350	V	Livret A + 0.6	1,097	A-1	EUR	934,92	6 049,62
SA HLM COTTAGE FLANDRES	2016	P		CDC	74 000,00	50 291,03	9,00	A	V	Livret A + 0.6	1,350	V	Livret A + 0.6	1,097	A-1	EUR	743,91	4 813,68
SA HLM COTTAGE FLANDRES	2016	P		CDC	104 000,00	70 679,29	9,00	A	V	Livret A + 0.6	1,350	V	Livret A + 0.6	1,097	A-1	EUR	1 045,50	6 765,17
SA HLM COTTAGE FLANDRES	2016	P		CDC	64 000,00	43 494,95	9,00	A	V	Livret A + 0.6	1,350	V	Livret A + 0.6	1,097	A-1	EUR	643,38	4 163,18
SA HLM COTTAGE FLANDRES	2016	P		CDC	61 000,00	41 456,13	9,00	A	V	Livret A + 0.6	1,350	V	Livret A + 0.6	1,097	A-1	EUR	613,23	3 968,03
SA HLM COTTAGE FLANDRES	2016	P		CDC	158 000,00	140 442,13	34,00	A	V	Livret A + 0.6	1,350	V	Livret A + 0.6	1,097	A-1	EUR	1 943,91	3 550,87
SA HLM COTTAGE FLANDRES	2016	P		CDC	77 000,00	70 302,35	44,00	A	V	Livret A + 0.6	1,350	V	Livret A + 0.6	1,097	A-1	EUR	967,34	1 352,26

COMMUNAUTE URBAINE DUNKERQUE - BUDGET COMMUNAUTAIRE - CA - 2021

Désignation du bénéficiaire	Année de mobilisation et profil d'amortissement de l'emprunt (1)		Objet de l'emprunt garanti	Organisme prêteur ou chef de file	Montant initial	Capital restant dû au 31/12/N	Durée résiduelle	Périodicité des remboursements (2)	Taux initial			Taux moyen constaté sur l'année (6)			Catégorie d'emprunt (7)	Indices ou devises pouvant modifier l'emprunt	Annuité garantie au cours de l'exercice	
	Année	Profil							Taux (3)	Index (4)	Taux actuariel (5)	Taux (3)	Index (4)	Niveau de taux			En intérêts (8)	En capital
SA HLM COTTAGE FLANDRES	2017	P		CDC	95 400,00	72 095,57	14,92	A	V	Livret A + 0.6	1,350	V	Livret A + 0.6	1,097	A-1	EUR	844,83	4 707,15
SA HLM COTTAGE FLANDRES	2017	P		CDC	107 685,00	81 329,33	14,92	A	V	Livret A + 0.6	1,350	V	Livret A + 0.6	1,097	A-1	EUR	953,03	5 310,03
SA HLM COTTAGE FLANDRES	2017	P		CDC	152 227,00	116 017,81	14,92	A	V	Livret A + 0.6	1,350	V	Livret A + 0.6	1,097	A-1	EUR	1 359,52	7 574,85
SA HLM COTTAGE FLANDRES	2017	P		CDC	101 000,00	76 126,78	14,92	A	V	Livret A + 0.6	1,350	V	Livret A + 0.6	1,097	A-1	EUR	892,07	4 970,35
SA HLM COTTAGE FLANDRES	2017	P		CDC	128 500,00	97 215,01	14,92	A	V	Livret A + 0.6	1,350	V	Livret A + 0.6	1,097	A-1	EUR	1 139,18	6 347,21
SA HLM COTTAGE FLANDRES	2017	P		CDC	186 798,00	159 154,37	20,00	A	V	Livret A + 0.6	1,350	V	Livret A + 0.6	1,097	A-1	EUR	2 242,83	6 980,93
SA HLM COTTAGE FLANDRES	2017	P		CDC	91 500,00	73 941,91	19,92	A	V	Livret A + 0.6	1,350	V	Livret A + 0.6	1,097	A-1	EUR	853,05	3 607,83
SA HLM COTTAGE FLANDRES	2017	P		CDC	192 500,00	163 557,53	20,00	A	V	Livret A + 0.6	1,350	V	Livret A + 0.6	1,097	A-1	EUR	2 304,88	7 174,06
SA HLM COTTAGE FLANDRES	2017	P		CDC	123 500,00	99 897,04	19,92	A	V	Livret A + 0.6	1,350	V	Livret A + 0.6	1,097	A-1	EUR	1 152,48	4 874,26
SA HLM COTTAGE FLANDRES	2017	P		CDC	434 379,00	395 617,40	44,67	A	V	Livret A + 0.6	1,350	V	Livret A + 0.6	1,097	A-1	EUR	4 446,47	8 606,79
SA HLM COTTAGE FLANDRES	2017	P		CDC	265 060,00	231 226,78	34,67	A	V	Livret A + (-0.2)	0,550	V	Livret A + (-0.2)	0,299	A-1	EUR	715,34	7 220,52
SA HLM COTTAGE FLANDRES	2017	P		CDC	97 395,00	87 350,95	44,67	A	V	Livret A + (-0.2)	0,550	V	Livret A + (-0.2)	0,299	A-1	EUR	268,59	2 179,82
SA HLM COTTAGE FLANDRES	2017	P		CDC	1 373 496,00	1 217 853,81	34,67	A	V	Livret A + 0.6	1,350	V	Livret A + 0.6	1,097	A-1	EUR	13 769,06	33 879,33
SA HLM COTTAGE FLANDRES	2016	P		CREDIT COOPERATIF	2 070 000,00	0,00	0,00	M	F	Euribor 3M + 1	0,747	V	Taux fixe à 2.39 %	2,403	A-1	EUR	16 223,07	1 365 335,88
SA HLM COTTAGE FLANDRES	2017	P		CDC	131 819,00	112 034,51	20,08	A	V	Livret A + 0.6	1,350	V	Livret A + 0.6	1,097	A-1	EUR	1 289,62	5 203,32
SA HLM COTTAGE FLANDRES	2017	P		CDC	96 836,00	82 302,03	20,08	A	V	Livret A + 0.6	1,350	V	Livret A + 0.6	1,097	A-1	EUR	947,37	3 822,43
SA HLM COTTAGE FLANDRES	2017	P		CDC	57 955,00	43 050,22	10,25	A	V	Livret A + 0.6	1,350	V	Livret A + 0.6	1,097	A-1	EUR	515,88	3 847,77
SA HLM COTTAGE FLANDRES	2017	P		CDC	100 000,00	90 910,02	35,17	A	V	Livret A + 0.6	1,350	V	Livret A + 0.6	1,097	A-1	EUR	1 027,06	2 459,51
SA HLM COTTAGE FLANDRES	2017	P		CDC	48 819,00	45 317,91	45,17	A	V	Livret A + 0.6	1,350	V	Livret A + 0.6	1,097	A-1	EUR	509,12	965,28
SA HLM COTTAGE FLANDRES	2017	P		CDC	65 000,00	58 328,45	35,42	A	V	Livret A + (-0.2)	0,550	V	Livret A + (-0.2)	0,299	A-1	EUR	180,31	1 775,56

COMMUNAUTE URBAINE DUNKERQUE - BUDGET COMMUNAUTAIRE - CA - 2021

Désignation du bénéficiaire	Année de mobilisation et profil d'amortissement de l'emprunt (1)		Objet de l'emprunt garanti	Organisme prêteur ou chef de file	Montant initial	Capital restant dû au 31/12/N	Durée résiduelle	Périodicité des remboursements (2)	Taux initial			Taux moyen constaté sur l'année (6)			Catégorie d'emprunt (7)	Indices ou devises pouvant modifier l'emprunt	Annuité garantie au cours de l'exercice	
	Année	Profil							Taux (3)	Index (4)	Taux actuariel (5)	Taux (3)	Index (4)	Niveau de taux			En intérêts (8)	En capital
SA HLM COTTAGE FLANDRES	2016	P		CE	1 034 000,00	923 929,09	33,98	A	V	(Euribor 12M + 1.9)-Floor 0 sur Euribor 12M	1,928	V	(Euribor 12M + 1.9)-Floor 0 sur Euribor 12M	1,921	A-1	EUR	18 168,70	19 219,07
SA HLM COTTAGE FLANDRES	2016	P		CE	1 726 000,00	1 573 155,10	34,33	A	V	(Livret A + 1.11)-Floor 0 sur Livret A	1,860	V	(Livret A + 1.11)-Floor 0 sur Livret A	1,606	A-1	EUR	25 838,26	31 705,95
SA HLM COTTAGE FLANDRES	2017	P		CDC	71 449,00	60 725,33	20,08	A	V	Livret A + 0.6	1,350	V	Livret A + 0.6	1,097	A-1	EUR	699,00	2 820,32
SA HLM COTTAGE FLANDRES	2017	P		CDC	288 000,00	228 812,43	15,08	A	V	Livret A + (-0.45)	0,300	V	Livret A + (-0.45)	0,050	A-1	EUR	121,99	15 175,69
SA HLM COTTAGE FLANDRES	2017	P		CDC	177 000,00	128 326,68	10,08	A	V	Livret A + (-0.75)	0,000	V	Livret A + (-0.75)	-0,249	A-1	EUR	-351,32	12 200,73
SA HLM COTTAGE FLANDRES	2017	P		CDC	950 485,00	864 086,11	35,08	A	V	Livret A + 0.6	1,350	V	Livret A + 0.6	1,097	A-1	EUR	9 762,10	23 377,17
SA HLM COTTAGE FLANDRES	2017	P		CDC	502 667,00	466 617,75	45,08	A	V	Livret A + 0.6	1,350	V	Livret A + 0.6	1,097	A-1	EUR	5 242,13	9 939,11
SA HLM COTTAGE FLANDRES	2017	P		CDC	275 856,00	247 542,36	35,08	A	V	Livret A + (-0.2)	0,550	V	Livret A + (-0.2)	0,299	A-1	EUR	765,23	7 535,36
SA HLM COTTAGE FLANDRES	2017	P		CDC	106 633,00	97 779,11	45,08	A	V	Livret A + (-0.2)	0,550	V	Livret A + (-0.2)	0,299	A-1	EUR	300,52	2 393,59
SA HLM COTTAGE FLANDRES	2017	P		CDC	366 966,00	333 608,85	35,08	A	V	Livret A + 0.6	1,350	V	Livret A + 0.6	1,097	A-1	EUR	3 768,98	9 025,53
SA HLM COTTAGE FLANDRES	2017	P		CDC	197 965,00	183 767,76	45,08	A	V	Livret A + 0.6	1,350	V	Livret A + 0.6	1,097	A-1	EUR	2 064,50	3 914,32
SA HLM COTTAGE FLANDRES	2017	P		CDC	58 000,00	52 046,92	35,08	A	V	Livret A + (-0.2)	0,550	V	Livret A + (-0.2)	0,299	A-1	EUR	160,89	1 584,35
SA HLM COTTAGE FLANDRES	2017	P		CDC	35 050,00	32 139,74	45,08	A	V	Livret A + (-0.2)	0,550	V	Livret A + (-0.2)	0,299	A-1	EUR	98,78	786,77
SA HLM COTTAGE FLANDRES	2017	P		CDC	292 493,00	271 516,59	45,17	A	V	Livret A + 0.6	1,350	V	Livret A + 0.6	1,097	A-1	EUR	3 050,30	5 783,40
SA HLM COTTAGE FLANDRES	2017	P		CDC	150 000,00	134 604,11	35,17	A	V	Livret A + (-0.2)	0,550	V	Livret A + (-0.2)	0,299	A-1	EUR	416,10	4 097,45
SA HLM COTTAGE FLANDRES	2017	P		CDC	58 499,00	53 641,74	45,17	A	V	Livret A + (-0.2)	0,550	V	Livret A + (-0.2)	0,299	A-1	EUR	164,86	1 313,13
SA HLM COTTAGE FLANDRES	2017	P		CDC	455 449,00	389 836,02	20,58	T	F	Taux fixe à 1.55 %	0,385	F	Taux fixe à 1.55 %	1,537	A-1	EUR	6 160,38	15 826,42
SA HLM COTTAGE FLANDRES	2017	P		CDC	220 555,00	178 676,35	15,58	T	F	Taux fixe à 1.4 %	0,348	F	Taux fixe à 1.4 %	1,389	A-1	EUR	2 576,32	10 077,56
SA HLM COTTAGE FLANDRES	2018	P		CDC	879 977,00	789 656,85	35,67	A	V	Livret A + (-0.2)	0,550	V	Livret A + (-0.2)	0,299	A-1	EUR	2 441,08	24 037,70

COMMUNAUTE URBAINE DUNKERQUE - BUDGET COMMUNAUTAIRE - CA - 2021

Désignation du bénéficiaire	Année de mobilisation et profil d'amortissement de l'emprunt (1)		Objet de l'emprunt garanti	Organisme prêteur ou chef de file	Montant initial	Capital restant dû au 31/12/N	Durée résiduelle	Périodicité des remboursements (2)	Taux initial			Taux moyen constaté sur l'année (6)			Catégorie d'emprunt (7)	Indices ou devises pouvant modifier l'emprunt	Annuité garantie au cours de l'exercice	
	Année	Profil							Taux (3)	Index (4)	Taux actuariel (5)	Taux (3)	Index (4)	Niveau de taux			En intérêts (8)	En capital
SA HLM COTTAGE FLANDRES	2018	P		CDC	45 234,00	41 478,16	45,67	A	V	Livret A + (-0.2)	0,550	V	Livret A + (-0.2)	0,299	A-1	EUR	127,48	1 015,37
SA HLM COTTAGE FLANDRES	2018	P		CDC	189 503,00	175 912,62	45,67	A	V	Livret A + 0.6	1,350	V	Livret A + 0.6	1,097	A-1	EUR	1 976,26	3 746,99
SA HLM COTTAGE FLANDRES	2018	P		CDC	3 300 023,00	3 000 051,53	35,67	A	V	Livret A + 0.6	1,350	V	Livret A + 0.6	1,097	A-1	EUR	33 893,37	81 164,07
SA HLM COTTAGE FLANDRES	2018	P		CDC	152 517,00	138 653,25	35,58	A	V	Livret A + 0.6	1,350	V	Livret A + 0.6	1,097	A-1	EUR	1 566,45	3 751,15
SA HLM COTTAGE FLANDRES	2018	P		CDC	74 583,00	68 458,16	39,58	A	V	Livret A + 0.6	1,350	V	Livret A + 0.6	1,097	A-1	EUR	771,41	1 669,79
SA HLM COTTAGE FLANDRES	2018	P		CDC	77 180,00	71 644,96	45,58	A	V	Livret A + 0.6	1,350	V	Livret A + 0.6	1,097	A-1	EUR	804,88	1 526,06
SA HLM COTTAGE FLANDRES	2018	P		CDC	145 690,00	132 446,80	35,58	A	V	Livret A + 0.6	1,350	V	Livret A + 0.6	1,097	A-1	EUR	1 496,33	3 583,25
SA HLM COTTAGE FLANDRES	2018	P		CDC	176 528,00	163 868,13	45,58	A	V	Livret A + 0.6	1,350	V	Livret A + 0.6	1,097	A-1	EUR	1 840,94	3 490,45
SA HLM COTTAGE FLANDRES	2018	P		CDC	337 742,00	307 041,32	35,58	A	V	Livret A + 0.6	1,350	V	Livret A + 0.6	1,097	A-1	EUR	3 468,83	8 306,76
SA HLM COTTAGE FLANDRES	2018	P		CDC	265 657,00	238 390,17	35,67	A	V	Livret A + (-0.2)	0,550	V	Livret A + (-0.2)	0,299	A-1	EUR	736,94	7 256,76
SA HLM COTTAGE FLANDRES	2018	P		CDC	4 334,00	3 974,14	45,67	A	V	Livret A + (-0.2)	0,550	V	Livret A + (-0.2)	0,299	A-1	EUR	12,21	97,29
SA HLM COTTAGE FLANDRES	2018	P		CDC	224 582,00	201 531,09	35,67	A	V	Livret A + (-0.2)	0,550	V	Livret A + (-0.2)	0,299	A-1	EUR	623,00	6 134,74
SA HLM COTTAGE FLANDRES	2018	P		CDC	34 483,00	31 619,83	45,67	A	V	Livret A + (-0.2)	0,550	V	Livret A + (-0.2)	0,299	A-1	EUR	97,18	774,04
SA HLM COTTAGE FLANDRES	2008	P		CDC	35 497,00	32 549,64	45,67	A	V	Livret A + (-0.2)	0,550	V	Livret A + (-0.2)	0,299	A-1	EUR	100,04	796,80
SA HLM COTTAGE FLANDRES	2018	P		CDC	236 430,00	212 163,02	35,67	A	V	Livret A + (-0.2)	0,550	V	Livret A + (-0.2)	0,299	A-1	EUR	655,86	6 458,39
SA HLM COTTAGE FLANDRES	2018	P		CDC	1 386 666,00	1 178 543,53	20,67	A	V	Livret A + 0.6	1,350	V	Livret A + 0.6	1,097	A-1	EUR	13 566,08	54 736,16
SA HLM COTTAGE FLANDRES	2018	P		CDC	1 570 000,00	1 427 287,30	35,67	A	V	Livret A + 0.6	1,350	V	Livret A + 0.6	1,097	A-1	EUR	16 124,92	38 614,15
SA HLM COTTAGE FLANDRES	2018	P		CDC	195 509,00	181 487,88	45,67	A	V	Livret A + 0.6	1,350	V	Livret A + 0.6	1,097	A-1	EUR	2 038,89	3 865,75
SA HLM COTTAGE FLANDRES	2018	P		CDC	34 614,00	31 739,96	45,67	A	V	Livret A + (-0.2)	0,550	V	Livret A + (-0.2)	0,299	A-1	EUR	97,55	776,98
SA HLM COTTAGE FLANDRES	2018	P		CDC	320 000,00	287 155,45	35,67	A	V	Livret A + (-0.2)	0,550	V	Livret A + (-0.2)	0,299	A-1	EUR	887,69	8 741,21

COMMUNAUTE URBAINE DUNKERQUE - BUDGET COMMUNAUTAIRE - CA - 2021

Désignation du bénéficiaire	Année de mobilisation et profil d'amortissement de l'emprunt (1)		Objet de l'emprunt garanti	Organisme prêteur ou chef de file	Montant initial	Capital restant dû au 31/12/N	Durée résiduelle	Périodicité des remboursements (2)	Taux initial			Taux moyen constaté sur l'année (6)			Catégorie d'emprunt (7)	Indices ou devises pouvant modifier l'emprunt	Annuité garantie au cours de l'exercice	
	Année	Profil							Taux (3)	Index (4)	Taux actuariel (5)	Taux (3)	Index (4)	Niveau de taux			En intérêts (8)	En capital
SA HLM COTTAGE FLANDRES	2018	P		CDC	71 911,00	67 386,37	46,92	A	V	Livret A + (-0.2)	0,550	V	Livret A + (-0.2)	0,299	A-1	EUR	207,02	1 618,96
SA HLM COTTAGE FLANDRES	2018	P		CDC	1 034 318,00	963 355,56	36,92	A	V	Livret A + 0.6	1,350	V	Livret A + 0.6	1,097	A-1	EUR	10 875,95	25 367,43
SA HLM COTTAGE FLANDRES	2018	P		CDC	433 518,00	409 985,87	46,92	A	V	Livret A + 0.6	1,350	V	Livret A + 0.6	1,097	A-1	EUR	4 603,95	8 554,69
SA HLM COTTAGE FLANDRES	2018	P		CDC	101 718,00	93 822,45	36,92	A	V	Livret A + (-0.2)	0,550	V	Livret A + (-0.2)	0,299	A-1	EUR	289,83	2 786,28
SA HLM COTTAGE FLANDRES	2018	P		CDC	487 500,00	387 312,71	15,83	A	V	Livret A + (-0.45)	0,300	V	Livret A + (-0.45)	0,050	A-1	EUR	206,50	25 688,01
SA HLM COTTAGE FLANDRES	2018	P		CDC	400 473,00	340 366,65	20,83	A	V	Livret A + 0.6	1,350	V	Livret A + 0.6	1,097	A-1	EUR	3 917,92	15 807,96
SA HLM COTTAGE FLANDRES	2018	P		CDC	48 820,00	45 861,30	41,08	A	V	Livret A + 0.6	1,350	V	Livret A + 0.6	1,097	A-1	EUR	516,21	1 066,63
SA HLM COTTAGE FLANDRES	2018	P		CDC	96 889,00	90 241,65	36,08	A	V	Livret A + 0.6	1,350	V	Livret A + 0.6	1,097	A-1	EUR	1 018,80	2 376,27
SA HLM COTTAGE FLANDRES	2018	P		CDC	8 280,00	7 759,02	46,17	A	V	Livret A + (-0.2)	0,550	V	Livret A + (-0.2)	0,299	A-1	EUR	23,84	186,41
SA HLM COTTAGE FLANDRES	2018	P		CDC	8 280,00	7 830,55	46,17	A	V	Livret A + 0.6	1,350	V	Livret A + 0.6	1,097	A-1	EUR	87,93	163,39
SA HLM COTTAGE FLANDRES	2018	P		CDC	71 213,00	65 685,30	36,17	A	V	Livret A + (-0.2)	0,550	V	Livret A + (-0.2)	0,299	A-1	EUR	202,91	1 950,68
SA HLM COTTAGE FLANDRES	2018	P		CDC	89 113,00	82 999,13	36,17	A	V	Livret A + 0.6	1,350	V	Livret A + 0.6	1,097	A-1	EUR	937,03	2 185,57
SA HLM COTTAGE FLANDRES	2018	P		CDC	1 062 500,00	999 868,58	16,17	A	V	Livret A + (-0.45)	0,300	V	Livret A + (-0.45)	0,050	A-1	EUR	531,25	62 631,42
SA HLM COTTAGE FLANDRES	2018	P		CDC	1 200 000,00	1 129 263,33	16,17	A	V	Livret A + (-0.45)	0,300	V	Livret A + (-0.45)	0,050	A-1	EUR	600,00	70 736,67
SA HLM COTTAGE FLANDRES	2018	P		CDC	1 276 521,00	1 222 356,99	21,17	A	V	Livret A + 0.6	1,350	V	Livret A + 0.6	1,097	A-1	EUR	14 041,73	54 164,01
SA HLM COTTAGE FLANDRES	2018	P		CDC	1 287 811,00	1 233 167,94	21,17	A	V	Livret A + 0.6	1,350	V	Livret A + 0.6	1,097	A-1	EUR	14 165,92	54 643,06
SA HLM COTTAGE FLANDRES	2019	P		CDC	12 584,00	12 045,50	47,67	A	V	Livret A + (-0.2)	0,550	V	Livret A + (-0.2)	0,299	A-1	EUR	36,99	284,15
SA HLM COTTAGE FLANDRES	2019	P		CDC	18 185,00	17 228,62	37,67	A	V	Livret A + (-0.2)	0,550	V	Livret A + (-0.2)	0,299	A-1	EUR	53,18	499,53
SA HLM COTTAGE FLANDRES	2019	P		CDC	20 000,00	20 000,00	37,67	A	V	Livret A + 0.6	1,350	V	Livret A + 0.6	1,097	A-1	EUR	220,00	0,00
SA HLM COTTAGE FLANDRES	2019	P		CDC	49 672,00	47 837,61	47,67	A	V	Livret A + 0.6	1,350	V	Livret A + 0.6	1,097	A-1	EUR	536,98	978,30

Désignation du bénéficiaire	Année de mobilisation et profil d'amortissement de l'emprunt (1)		Objet de l'emprunt garanti	Organisme prêteur ou chef de file	Montant initial	Capital restant dû au 31/12/N	Durée résiduelle	Périodicité des remboursements (2)	Taux initial			Taux moyen constaté sur l'année (6)			Catégorie d'emprunt (7)	Indices ou devises pouvant modifier l'emprunt	Annuité garantie au cours de l'exercice	
	Année	Profil							Taux (3)	Index (4)	Taux actuariel (5)	Taux (3)	Index (4)	Niveau de taux			En intérêts (8)	En capital
SA HLM COTTAGE FLANDRES	2019	P		CDC	70 549,00	63 803,11	17,33	A	V	Livret A + 0.6	1,350	V	Livret A + 0.6	1,097	A-1	EUR	739,93	3 463,40
SA HLM COTTAGE FLANDRES	2019	P		CDC	89 000,00	82 255,40	22,33	A	V	Livret A + 0.6	1,350	V	Livret A + 0.6	1,097	A-1	EUR	943,14	3 484,85
SA HLM COTTAGE FLANDRES	2018	P		CDC	100 807,69	64 785,23	10,83	A	V	Livret A + 1.3	2,050	V	Livret A + 1.3	1,795	A-1	EUR	1 274,70	6 031,55
SA HLM COTTAGE FLANDRES	2019	P		CDC	130 475,00	124 415,72	37,67	A	V	Livret A + 0.6	1,350	V	Livret A + 0.6	1,097	A-1	EUR	1 403,68	3 191,25
SA HLM COTTAGE FLANDRES	2018	P		CDC	162 357,85	125 937,46	13,67	A	V	Livret A + 1.3	2,050	V	Livret A + 1.3	1,795	A-1	EUR	2 434,50	9 312,52
SA HLM COTTAGE FLANDRES	2018	P		CDC	161 243,37	57 510,92	13,33	A	V	Livret A + 1.3	2,050	V	Livret A + 1.3	1,798	A-1	EUR	1 542,10	5 898,87
SA HLM COTTAGE FLANDRES	2018	P		CDC	172 057,55	131 277,39	12,58	A	V	Livret A + 1.3	2,050	V	Livret A + 1.3	1,795	A-1	EUR	2 550,45	10 414,37
SA HLM COTTAGE FLANDRES	2018	P		CDC	168 851,97	138 711,28	13,33	A	V	Livret A + 1.3	2,050	V	Livret A + 1.3	1,796	A-1	EUR	2 681,43	10 257,09
SA HLM COTTAGE FLANDRES	2018	P		CDC	184 078,21	128 513,57	14,42	A	V	Livret A + 1.3	2,050	V	Livret A + 1.3	1,796	A-1	EUR	2 944,22	10 599,63
SA HLM COTTAGE FLANDRES	2018	P		CDC	206 375,82	76 422,95	13,67	A	V	Livret A + 1.3	2,050	V	Livret A + 1.3	1,796	A-1	EUR	1 968,75	7 530,94
SA HLM COTTAGE FLANDRES	2018	P		CDC	288 394,38	223 701,25	13,58	A	V	Livret A + 1.3	2,050	V	Livret A + 1.3	1,795	A-1	EUR	4 324,37	16 541,72
SA HLM COTTAGE FLANDRES	2018	P		CDC	390 812,15	122 278,83	13,92	A	V	Livret A + 1.3	2,050	V	Livret A + 1.3	1,796	A-1	EUR	4 088,44	15 639,20
SA HLM COTTAGE FLANDRES	2019	P		CDC	6 142,00	5 879,17	47,92	A	V	Livret A + (-0.2)	0,550	V	Livret A + (-0.2)	0,299	A-1	EUR	18,05	138,69
SA HLM COTTAGE FLANDRES	2020	P		CDC	20 000,00	20 000,00	37,42	A	V	Livret A + 0.6	1,350	V	Livret A + 0.6	1,097	A-1	EUR	220,00	0,00
SA HLM COTTAGE FLANDRES	2019	P		CDC	27 734,00	26 709,79	47,92	A	V	Livret A + 0.6	1,350	V	Livret A + 0.6	1,097	A-1	EUR	299,82	546,22
SA HLM COTTAGE FLANDRES	2020	P		CDC	28 000,00	28 000,00	37,42	A	F	Taux fixe à 1.68 %	1,680	F	Taux fixe à 1.68 %	1,675	A-1	EUR	470,40	0,00
SA HLM COTTAGE FLANDRES	2020	P		CDC	35 000,00	35 000,00	37,42	A	V	Livret A + 0.6	1,350	V	Livret A + 0.6	1,097	A-1	EUR	385,00	0,00
SA HLM COTTAGE FLANDRES	2019	P		CDC	38 690,00	37 261,17	47,92	A	V	Livret A + 0.6	1,350	V	Livret A + 0.6	1,097	A-1	EUR	418,25	762,01
SA HLM COTTAGE FLANDRES	2020	P		CDC	49 000,00	49 000,00	37,42	A	F	Taux fixe à 1.68 %	1,680	F	Taux fixe à 1.68 %	1,675	A-1	EUR	823,20	0,00
SA HLM COTTAGE FLANDRES	2019	P		CDC	91 863,00	87 031,82	37,92	A	V	Livret A + (-0.2)	0,550	V	Livret A + (-0.2)	0,299	A-1	EUR	268,67	2 523,37

Désignation du bénéficiaire	Année de mobilisation et profil d'amortissement de l'emprunt (1)		Objet de l'emprunt garanti	Organisme prêteur ou chef de file	Montant initial	Capital restant dû au 31/12/N	Durée résiduelle	Périodicité des remboursements (2)	Taux initial			Taux moyen constaté sur l'année (6)			Catégorie d'emprunt (7)	Indices ou devises pouvant modifier l'emprunt	Annuité garantie au cours de l'exercice	
	Année	Profil							Taux (3)	Index (4)	Taux actuariel (5)	Taux (3)	Index (4)	Niveau de taux			En intérêts (8)	En capital
SA HLM COTTAGE FLANDRES	2019	P		CDC	276 874,00	264 015,94	37,92	A	V	Livret A + 0.6	1,350	V	Livret A + 0.6	1,097	A-1	EUR	2 978,67	6 771,98
SA HLM COTTAGE FLANDRES	2019	P		CDC	414 762,00	395 500,38	37,92	A	V	Livret A + 0.6	1,350	V	Livret A + 0.6	1,097	A-1	EUR	4 462,09	10 144,56
SA HLM COTTAGE FLANDRES	2018	P		C.C.C.COOP	39 605,00	1 236 006,48	27,42	T	V	(Livret A + 1.11)-Floor 0 sur Livret A	1,873	V	(Livret A + 1.11)-Floor 0 sur Livret A	1,606	A-1	EUR	20 243,94	34 131,00
SA HLM COTTAGE FLANDRES	2019	P		CDC	717 715,00	700 207,12	38,42	A	V	Livret A + 0.6	1,350	V	Livret A + 0.6	1,008	A-1	EUR	9 689,15	17 507,88
SA HLM COTTAGE FLANDRES	2019	P		CDC	471 337,00	462 071,00	48,42	A	V	Livret A + 0.6	1,350	V	Livret A + 0.6	1,009	A-1	EUR	6 363,05	9 266,00
SA HLM COTTAGE FLANDRES	2019	P		CDC	172 176,00	167 433,20	38,42	A	V	Livret A + (-0.2)	0,550	V	Livret A + (-0.2)	0,326	A-1	EUR	946,97	4 742,80
SA HLM COTTAGE FLANDRES	2019	P		CDC	262 177,00	256 239,20	48,42	A	V	Livret A + (-0.2)	0,550	V	Livret A + (-0.2)	0,326	A-1	EUR	1 441,97	5 937,80
SA HLM COTTAGE FLANDRES	2019	P		CDC	120 000,00	120 000,00	37,92	A	F	Taux fixe à 1.1 %	0,000	F	Taux fixe à 1.1 %	1,097	A-1	EUR	1 320,00	0,00
SA HLM COTTAGE FLANDRES	2019	P		CDC	168 000,00	168 000,00	47,92	A	F	Taux fixe à 1.1 %	1,010	F	Taux fixe à 1.1 %	1,097	A-1	EUR	1 848,00	0,00
SA HLM COTTAGE FLANDRES	2019	P		CDC	360 258,00	360 258,00	39,08	A	V	Livret A + 0.6	1,350	V	Livret A + 0.6	0,538	A-1	EUR	0,00	0,00
SA HLM COTTAGE FLANDRES	2019	P		CDC	183 673,00	183 673,00	49,08	A	V	Livret A + 0.6	1,350	V	Livret A + 0.6	0,538	A-1	EUR	0,00	0,00
SA HLM COTTAGE FLANDRES	2019	P		CDC	158 039,00	158 039,00	39,08	A	V	Livret A + (-0.2)	0,550	V	Livret A + (-0.2)	0,219	A-1	EUR	0,00	0,00
SA HLM COTTAGE FLANDRES	2019	P		CDC	80 574,00	80 574,00	49,08	A	V	Livret A + (-0.2)	0,550	V	Livret A + (-0.2)	0,219	A-1	EUR	0,00	0,00
SA HLM COTTAGE FLANDRES	2019	P		CDC	60 000,00	60 000,00	37,58	A	F	Taux fixe à 1.1 %	0,000	F	Taux fixe à 1.1 %	1,097	A-1	EUR	660,00	0,00
SA HLM COTTAGE FLANDRES	2019	P		CDC	84 000,00	84 000,00	37,58	A	F	Taux fixe à 1.14 %	1,140	F	Taux fixe à 1.14 %	1,137	A-1	EUR	957,60	0,00
SA HLM COTTAGE FLANDRES	2020	P		CDC	16 000,00	15 338,93	23,17	A	V	Livret A + (-0.25)	0,250	V	Livret A + (-0.25)	0,247	A-1	EUR	40,00	661,07
SA HLM COTTAGE FLANDRES	2020	P		CDC	72 466,00	69 832,79	23,17	A	F	Taux fixe à 0.79 %	0,790	F	Taux fixe à 0.79 %	0,782	A-1	EUR	572,48	2 633,21
SA HLM COTTAGE FLANDRES	2021	P		CDC	16 000,00	16 000,00	24,42	A	V	Livret A + (-0.25)	0,250	V	Livret A + (-0.25)	0,238	A-1	EUR	0,00	0,00
SA HLM COTTAGE FLANDRES	2021	P		CDC	118 395,00	118 395,00	24,42	A	F	Taux fixe à 0.89 %	0,890	F	Taux fixe à 0.89 %	0,847	A-1	EUR	0,00	0,00

COMMUNAUTE URBAINE DUNKERQUE - BUDGET COMMUNAUTAIRE - CA - 2021

Désignation du bénéficiaire	Année de mobilisation et profil d'amortissement de l'emprunt (1)		Objet de l'emprunt garanti	Organisme prêteur ou chef de file	Montant initial	Capital restant dû au 31/12/N	Durée résiduelle	Périodicité des remboursements (2)	Taux initial			Taux moyen constaté sur l'année (6)			Catégorie d'emprunt (7)	Indices ou devises pouvant modifier l'emprunt	Annuité garantie au cours de l'exercice	
	Année	Profil							Taux (3)	Index (4)	Taux actuariel (5)	Taux (3)	Index (4)	Niveau de taux			En intérêts (8)	En capital
SA HLM ESCAUT HABITAT	2015	F		CE	2 255 755,00	0,00	0,00	X	F	Taux fixe à 2.61 %	2,674	F	Taux fixe à 2.61 %	2,612	A-1	EUR	50 477,40	1 934 000,00
SA HLM HABITAT HAUTS-DE-France ESH	1987		53 LOGEMENTS RUE DE LILLE	CDC	2 103,80	0,00	0,00	A	V	Livret A + 0.4743402646503	4,944	V	Livret A + 0.4743402646503	22,206	A-1	EUR	26,89	118,47
SA HLM HABITAT HAUTS-DE-France ESH	2005	P	globalisé rue marronniers et ilot 2/4 europe (Grande-synthe)	CDC	5 041 143,00	3 272 274,86	18,50	A	V	Livret A + 0.25	2,500	V	Livret A + 0.25	0,748	A-1	EUR	25 739,75	159 691,56
SA HLM HABITAT HAUTS-DE-France ESH	2006	P	globalisé rue ghesquières (Coudekerque Branche)	CDC	255 860,00	183 359,99	24,00	A	V	Livret A + 0.5	2,500	V	Livret A + 0.5	0,997	A-1	EUR	2 386,57	7 565,46
SA HLM HABITAT HAUTS-DE-France ESH	2007	P	Globalisé R.Gare Loon Plage	CDC	105 105,00	86 348,23	35,08	A	V	Livret A + 0.5	3,250	V	Livret A + 0.5	0,997	A-1	EUR	883,33	1 984,67
SA HLM HABITAT HAUTS-DE-France ESH	2007	P	Globalisé ctre R.Gare Loon Plage	CDC	792 589,00	596 049,97	25,08	A	V	Livret A + 0.5	3,250	V	Livret A + 0.5	0,997	A-1	EUR	6 160,38	19 987,66
SA HLM HABITAT HAUTS-DE-France ESH	2005	P	Dewulf (Dunkerque)	CDC	100 080,49	46 709,88	9,92	A	V	Livret A + 1.2	3,300	V	Livret A + 1.2	1,696	A-1	EUR	866,36	4 252,40
SA HLM HABITAT HAUTS-DE-France ESH	2006	P	17 logts Dewulf (Dunkerque)	CDC	506 835,59	288 004,47	11,42	A	V	Livret A + 1.2	3,550	V	Livret A + 1.2	1,696	A-1	EUR	5 282,14	22 709,66
SA HLM HABITAT HAUTS-DE-France ESH	2006	P	Centre Cappelle la Grande	CDC	417 254,54	224 926,65	10,67	A	V	Livret A + 1.2	4,050	V	Livret A + 1.2	1,738	A-1	EUR	4 176,47	14 801,38
SA HLM HABITAT HAUTS-DE-France ESH	2006	P	28 logts Gel.Lucas (Teteghem)	CDC	321 980,41	134 451,20	7,17	A	V	Livret A + 1.2	3,550	V	Livret A + 1.2	1,696	A-1	EUR	2 550,31	15 567,06
SA HLM HABITAT HAUTS-DE-France ESH	2006	P	10 logts Gel.Lucas (Teteghem)	CDC	295 340,21	42 922,23	9,67	A	V	Livret A + 1.2	4,050	V	Livret A + 1.2	1,695	A-1	EUR	796,11	3 907,58
SA HLM HABITAT HAUTS-DE-France ESH	2006	P	36 logts Dewulf (Dunkerque)	CDC	1 073 491,66	608 795,73	11,67	A	V	Livret A + 1.2	4,050	V	Livret A + 1.2	1,695	A-1	EUR	11 165,61	48 004,61
SA HLM HABITAT HAUTS-DE-France ESH	2005	P	85/135 logts Centre (Cappelle La Grande)	CDC	2 295 626,61	1 206 474,30	10,92	A	V	Livret A + 1.2	3,300	V	Livret A + 1.2	1,730	A-1	EUR	22 302,49	79 392,49
SA HLM HABITAT HAUTS-DE-France ESH	2006	P	50/135 logts Centre (Cappelle la Grande)	CDC	1 375 123,01	779 856,09	11,67	A	V	Livret A + 1.2	4,050	V	Livret A + 1.2	1,695	A-1	EUR	14 302,93	61 493,02

COMMUNAUTE URBAINE DUNKERQUE - BUDGET COMMUNAUTAIRE - CA - 2021

Désignation du bénéficiaire	Année de mobilisation et profil d'amortissement de l'emprunt (1)		Objet de l'emprunt garanti	Organisme prêteur ou chef de file	Montant initial	Capital restant dû au 31/12/N	Durée résiduelle	Périodicité des remboursements (2)	Taux initial			Taux moyen constaté sur l'année (6)			Catégorie d'emprunt (7)	Indices ou devises pouvant modifier l'emprunt	Annuité garantie au cours de l'exercice	
	Année	Profil							Taux (3)	Index (4)	Taux actuariel (5)	Taux (3)	Index (4)	Niveau de taux			En intérêts (8)	En capital
SA HLM HABITAT HAUTS-DE-France ESH	2006	P	28 logts Gel Lucas (Teteghem)	CDC	31 188,01	13 439,65	7,42	A	V	Livret A + 1.2	3,550	V	Livret A + 1.2	1,743	A-1	EUR	257,59	1 322,31
SA HLM HABITAT HAUTS-DE-France ESH	2006	P	Centre 50 logt (Cappelle La Grande)	CDC	40 067,91	18 769,01	8,42	A	V	Livret A + 0.46	2,710	V	Livret A + 0.46	0,958	A-1	EUR	201,32	2 201,90
SA HLM HABITAT HAUTS-DE-France ESH	2006	P	7 logts ZAC Vacquerie (Loon Plage)	CDC	488 828,95	289 221,48	14,25	S	V	Inflation Livret A + 1.63	1,950	V	Inflation Livret A + 1.63	1,780	A-1	EUR	4 316,82	17 837,13
SA HLM HABITAT HAUTS-DE-France ESH	2007	P	RUE FRANCOIS MITTERAND (DUNKERQUE)	CDC	73 634,00	53 140,36	25,67	A	V	Livret A + (-0.2)	2,800	V	Livret A + (-0.2)	0,299	A-1	EUR	165,31	1 962,36
SA HLM HABITAT HAUTS-DE-France ESH	2007	P		CDC	180 000,00	129 210,29	25,67	A	V	Livret A + (-0.3)	2,700	V	Livret A + (-0.3)	0,199	A-1	EUR	268,09	4 836,83
SA HLM HABITAT HAUTS-DE-France ESH	2008	P		CDC	740 000,00	391 401,99	11,67	A	V	Livret A + 0.25	4,250	V	Livret A + 0.25	0,748	A-1	EUR	3 168,47	31 060,21
SA HLM HABITAT HAUTS-DE-France ESH	2008	P		CDC	450 411,00	327 876,78	26,67	A	V	Livret A + (-0.7)	3,300	V	Livret A + (-0.7)	-0,199	A-1	EUR	-680,04	12 143,58
SA HLM HABITAT HAUTS-DE-France ESH	2009	P		CDC	601 627,00	461 510,67	27,25	A	V	Livret A + (-0.3)	2,200	V	Livret A + (-0.3)	0,199	A-1	EUR	955,04	16 009,77
SA HLM HABITAT HAUTS-DE-France ESH	2009	P		CDC	1 245 274,00	1 027 206,93	29,00	A	V	Livret A + 0.6	2,350	V	Livret A + 0.6	1,097	A-1	EUR	14 240,27	27 627,86
SA HLM HABITAT HAUTS-DE-France ESH	2009	P		CDC	365 248,00	320 721,00	39,00	A	V	Livret A + 0.6	2,350	V	Livret A + 0.6	1,097	A-1	EUR	4 410,98	6 018,52
SA HLM HABITAT HAUTS-DE-France ESH	2009	P		CDC	778 926,00	621 091,54	29,00	A	V	Livret A + (-0.2)	1,550	V	Livret A + (-0.2)	0,299	A-1	EUR	3 520,47	18 994,29
SA HLM HABITAT HAUTS-DE-France ESH	2009	P		CDC	191 251,00	162 576,69	39,00	A	V	Livret A + (-0.2)	1,550	V	Livret A + (-0.2)	0,299	A-1	EUR	914,11	3 624,90
SA HLM HABITAT HAUTS-DE-France ESH	2009	P		CDC	188 661,00	149 755,05	29,00	A	V	Livret A + (-0.3)	1,450	V	Livret A + (-0.3)	0,199	A-1	EUR	694,84	4 652,73

COMMUNAUTE URBAINE DUNKERQUE - BUDGET COMMUNAUTAIRE - CA - 2021

Désignation du bénéficiaire	Année de mobilisation et profil d'amortissement de l'emprunt (1)		Objet de l'emprunt garanti	Organisme prêteur ou chef de file	Montant initial	Capital restant dû au 31/12/N	Durée résiduelle	Périodicité des remboursements (2)	Taux initial			Taux moyen constaté sur l'année (6)			Catégorie d'emprunt (7)	Indices ou devises pouvant modifier l'emprunt	Annuité garantie au cours de l'exercice	
	Année	Profil							Taux (3)	Index (4)	Taux actuariel (5)	Taux (3)	Index (4)	Niveau de taux			En intérêts (8)	En capital
SA HLM HABITAT HAUTS-DE-France ESH	2009	P		CDC	106 845,00	84 811,22	29,00	A	V	Livret A + (-0.3)	1,450	V	Livret A + (-0.3)	0,199	A-1	EUR	393,51	2 635,00
SA HLM HABITAT HAUTS-DE-France ESH	2010	P		CDC	671 977,00	588 014,61	39,42	A	V	Livret A + 0.6	2,600	V	Livret A + 0.6	1,097	A-1	EUR	6 596,35	11 653,92
SA HLM HABITAT HAUTS-DE-France ESH	2010	P		CDC	200 879,00	173 393,29	39,42	A	V	Livret A + 0.25	2,250	V	Livret A + 0.25	0,748	A-1	EUR	1 328,24	3 705,39
SA HLM HABITAT HAUTS-DE-France ESH	2010	P		CDC	775 162,06	524 053,12	23,92	T	V	(Euribor 1M + 0.15)-Floor -0.15 sur Euribor 1M	0,233	V	(Euribor 1M + 0.15)-Floor -0.15 sur Euribor 1M	0,000	A-1	EUR	0,00	21 835,56
SA HLM HABITAT HAUTS-DE-France ESH	2010	P		CDC	1 388 808,93	971 258,65	26,67	T	V	(Euribor 1M + 0.15)-Floor -0.15 sur Euribor 1M	0,233	V	(Euribor 1M + 0.15)-Floor -0.15 sur Euribor 1M	0,000	A-1	EUR	0,00	36 308,72
SA HLM HABITAT HAUTS-DE-France ESH	2010	P		CDC	522 285,32	393 117,78	34,92	T	V	(Euribor 1M + 0.15)-Floor -0.15 sur Euribor 1M	0,233	V	(Euribor 1M + 0.15)-Floor -0.15 sur Euribor 1M	0,000	A-1	EUR	0,00	11 231,96
SA HLM HABITAT HAUTS-DE-France ESH	2010	P		CDC	3 215 273,84	2 202 242,52	24,92	T	V	(Euribor 1M + 0.15)-Floor -0.15 sur Euribor 1M	0,233	V	(Euribor 1M + 0.15)-Floor -0.15 sur Euribor 1M	0,000	A-1	EUR	0,00	88 089,68
SA HLM HABITAT HAUTS-DE-France ESH	2010	P		CDC	786 453,00	600 930,86	37,17	T	V	(Euribor 1M + 0.15)-Floor -0.15 sur Euribor 1M	0,233	V	(Euribor 1M + 0.15)-Floor -0.15 sur Euribor 1M	0,000	A-1	EUR	0,00	16 132,36
SA HLM HABITAT HAUTS-DE-France ESH	2010	P		CDC	4 266 203,00	3 000 104,06	27,17	T	V	(Euribor 1M + 0.15)-Floor -0.15 sur Euribor 1M	0,233	V	(Euribor 1M + 0.15)-Floor -0.15 sur Euribor 1M	0,000	A-1	EUR	0,00	110 095,56
SA HLM HABITAT HAUTS-DE-France ESH	2010	P		CDC	1 950 877,68	1 327 680,72	24,42	T	V	(Euribor 1M + 0.15)-Floor -0.15 sur Euribor 1M	0,233	V	(Euribor 1M + 0.15)-Floor -0.15 sur Euribor 1M	0,000	A-1	EUR	0,00	54 191,04
SA HLM HABITAT HAUTS-DE-France ESH	2011	P		CDC	2 719 111,00	2 235 078,67	29,42	A	V	Livret A + 0.6	2,600	V	Livret A + 0.6	1,097	A-1	EUR	25 274,48	62 601,31
SA HLM HABITAT HAUTS-DE-France ESH	2011	P		CDC	181 631,00	163 007,48	39,00	A	V	Livret A + 1.1	2,850	V	Livret A + 1.1	1,596	A-1	EUR	3 066,27	2 736,95
SA HLM HABITAT HAUTS-DE-France ESH	2012	P		CDC	265 846,00	227 156,47	30,00	A	V	Livret A + 0.6	2,850	V	Livret A + 0.6	1,097	A-1	EUR	3 145,86	5 870,35

COMMUNAUTE URBAINE DUNKERQUE - BUDGET COMMUNAUTAIRE - CA - 2021

Désignation du bénéficiaire	Année de mobilisation et profil d'amortissement de l'emprunt (1)		Objet de l'emprunt garanti	Organisme prêteur ou chef de file	Montant initial	Capital restant dû au 31/12/N	Durée résiduelle	Périodicité des remboursements (2)	Taux initial			Taux moyen constaté sur l'année (6)			Catégorie d'emprunt (7)	Indices ou devises pouvant modifier l'emprunt	Annuité garantie au cours de l'exercice	
	Année	Profil							Taux (3)	Index (4)	Taux actuariel (5)	Taux (3)	Index (4)	Niveau de taux			En intérêts (8)	En capital
SA HLM HABITAT HAUTS-DE-France ESH	2012	P		CDC	2 150 000,00	1 837 102,66	30,00	A	V	Livret A + 0.6	2,850	V	Livret A + 0.6	1,097	A-1	EUR	25 441,81	47 475,81
SA HLM HABITAT HAUTS-DE-France ESH	2012	P		CDC	85 466,00	76 370,30	40,00	A	V	Livret A + 0.6	2,850	V	Livret A + 0.6	1,097	A-1	EUR	1 049,74	1 388,00
SA HLM HABITAT HAUTS-DE-France ESH	2007	P	Globalisé Rue Ghesquières	CDC	3 742 413,00	3 031 370,25	25,67	S	V	Inflation Livret A + 2.3	1,885	V	Inflation Livret A + 2.3	2,571	A-1	EUR	64 720,58	87 016,81
SA HLM HABITAT HAUTS-DE-France ESH	2012	P		CDC	126 127,00	107 655,17	30,33	A	V	Livret A + 0.6	2,850	V	Livret A + 0.6	1,097	A-1	EUR	1 216,12	2 901,20
SA HLM HABITAT HAUTS-DE-France ESH	2012	P		CDC	68 873,00	61 479,93	40,33	A	V	Livret A + 0.6	2,850	V	Livret A + 0.6	1,097	A-1	EUR	689,28	1 181,80
SA HLM HABITAT HAUTS-DE-France ESH	2012	P		CDC	139 317,00	118 913,46	30,33	A	V	Livret A + 0.6	2,850	V	Livret A + 0.6	1,097	A-1	EUR	1 343,30	3 204,60
SA HLM HABITAT HAUTS-DE-France ESH	2012	P		CDC	83 912,00	74 904,59	40,33	A	V	Livret A + 0.6	2,850	V	Livret A + 0.6	1,097	A-1	EUR	839,79	1 439,85
SA HLM HABITAT HAUTS-DE-France ESH	2012	P		CDC	321 313,00	274 255,37	30,33	A	V	Livret A + 0.6	2,850	V	Livret A + 0.6	1,097	A-1	EUR	3 098,11	7 390,91
SA HLM HABITAT HAUTS-DE-France ESH	2012	P		CDC	147 106,00	131 315,11	40,33	A	V	Livret A + 0.6	2,850	V	Livret A + 0.6	1,097	A-1	EUR	1 472,23	2 524,21
SA HLM HABITAT HAUTS-DE-France ESH	2012	P		CDC	100 779,00	86 019,50	30,33	A	V	Livret A + 0.6	2,850	V	Livret A + 0.6	1,097	A-1	EUR	971,71	2 318,14
SA HLM HABITAT HAUTS-DE-France ESH	2012	P		CDC	37 934,00	33 862,03	40,33	A	V	Livret A + 0.6	2,850	V	Livret A + 0.6	1,097	A-1	EUR	379,64	650,91
SA HLM HABITAT HAUTS-DE-France ESH	2012	P		CDC	524 343,00	447 550,84	30,33	A	V	Livret A + 0.6	2,850	V	Livret A + 0.6	1,097	A-1	EUR	5 055,73	12 061,05
SA HLM HABITAT HAUTS-DE-France ESH	2012	P		CDC	180 144,00	160 806,75	40,33	A	V	Livret A + 0.6	2,850	V	Livret A + 0.6	1,097	A-1	EUR	1 802,88	3 091,10

COMMUNAUTE URBAINE DUNKERQUE - BUDGET COMMUNAUTAIRE - CA - 2021

Désignation du bénéficiaire	Année de mobilisation et profil d'amortissement de l'emprunt (1)		Objet de l'emprunt garanti	Organisme prêteur ou chef de file	Montant initial	Capital restant dû au 31/12/N	Durée résiduelle	Périodicité des remboursements (2)	Taux initial			Taux moyen constaté sur l'année (6)			Catégorie d'emprunt (7)	Indices ou devises pouvant modifier l'emprunt	Annuité garantie au cours de l'exercice	
	Année	Profil							Taux (3)	Index (4)	Taux actuariel (5)	Taux (3)	Index (4)	Niveau de taux			En intérêts (8)	En capital
SA HLM HABITAT HAUTS-DE-France ESH	2011	P		CDC	2 609 400,00	2 096 134,21	29,42	A	V	Livret A + 0.05	2,050	V	Livret A + 0.05	0,549	A-1	EUR	11 881,31	64 104,18
SA HLM HABITAT HAUTS-DE-France ESH	2014	P		CDC	20 405,85	11 682,87	8,17	A	V	Livret A + 1.2	2,450	V	Livret A + 1.2	1,696	A-1	EUR	218,87	1 192,04
SA HLM HABITAT HAUTS-DE-France ESH	2014	P		CDC	643 232,99	199 664,11	18,67	A	V	Livret A + 1.2	2,450	V	Livret A + 1.2	1,695	A-1	EUR	3 559,36	9 710,19
SA HLM HABITAT HAUTS-DE-France ESH	2014	P		CDC	1 208 421,30	897 221,18	18,67	A	V	Livret A + 1.2	2,450	V	Livret A + 1.2	1,695	A-1	EUR	15 994,54	43 634,21
SA HLM HABITAT HAUTS-DE-France ESH	2014	P		CDC	187 083,39	141 630,34	19,17	A	V	Livret A + 1.2	2,450	V	Livret A + 1.2	1,696	A-1	EUR	2 518,62	6 523,70
SA HLM HABITAT HAUTS-DE-France ESH	2014	P		CDC	179 907,94	136 198,24	19,33	A	V	Livret A + 1.2	2,450	V	Livret A + 1.2	1,696	A-1	EUR	2 422,02	6 273,49
SA HLM HABITAT HAUTS-DE-France ESH	2014	P		CDC	116 069,79	86 601,42	18,50	A	V	Livret A + 1.2	2,450	V	Livret A + 1.2	1,696	A-1	EUR	1 543,82	4 211,66
SA HLM HABITAT HAUTS-DE-France ESH	2014	P		CDC	559 876,95	415 693,96	18,83	A	V	Livret A + 1.2	2,450	V	Livret A + 1.2	1,695	A-1	EUR	7 410,47	20 216,29
SA HLM HABITAT HAUTS-DE-France ESH	2014	P		CDC	532 396,98	154 759,72	17,92	A	V	Livret A + 1.2	2,450	V	Livret A + 1.2	1,695	A-1	EUR	2 766,39	7 969,31
SA HLM HABITAT HAUTS-DE-France ESH	2014	P		CDC	1 264 448,29	943 424,07	18,25	A	V	Livret A + 1.2	2,450	V	Livret A + 1.2	1,696	A-1	EUR	16 818,19	45 881,17
SA HLM HABITAT HAUTS-DE-France ESH	2014	P		CDC	3 057 766,00	2 696 664,67	33,25	A	V	Livret A + 0.6	1,600	V	Livret A + 0.6	1,097	A-1	EUR	30 379,61	65 118,49
SA HLM HABITAT HAUTS-DE-France ESH	2014	P		CDC	1 048 335,00	956 309,44	43,25	A	V	Livret A + 0.6	1,600	V	Livret A + 0.6	1,097	A-1	EUR	10 704,52	16 829,15
SA HLM HABITAT HAUTS-DE-France ESH	2014	P		CDC	1 037 155,00	914 674,06	33,25	A	V	Livret A + 0.6	1,600	V	Livret A + 0.6	1,097	A-1	EUR	10 304,38	22 087,35

COMMUNAUTE URBAINE DUNKERQUE - BUDGET COMMUNAUTAIRE - CA - 2021

Désignation du bénéficiaire	Année de mobilisation et profil d'amortissement de l'emprunt (1)		Objet de l'emprunt garanti	Organisme prêteur ou chef de file	Montant initial	Capital restant dû au 31/12/N	Durée résiduelle	Périodicité des remboursements (2)	Taux initial			Taux moyen constaté sur l'année (6)			Catégorie d'emprunt (7)	Indices ou devises pouvant modifier l'emprunt	Annuité garantie au cours de l'exercice	
	Année	Profil							Taux (3)	Index (4)	Taux actuariel (5)	Taux (3)	Index (4)	Niveau de taux			En intérêts (8)	En capital
SA HLM HABITAT HAUTS-DE-France ESH	2014	P		CDC	351 772,00	320 892,57	43,25	A	V	Livret A + 0.6	1,600	V	Livret A + 0.6	1,097	A-1	EUR	3 591,94	5 647,07
SA HLM HABITAT HAUTS-DE-France ESH	2014	P		CDC	1 371 497,00	1 209 532,55	33,42	A	V	Livret A + 0.6	1,600	V	Livret A + 0.6	1,097	A-1	EUR	13 626,14	29 207,54
SA HLM HABITAT HAUTS-DE-France ESH	2014	P		CDC	304 859,00	278 097,68	43,42	A	V	Livret A + 0.6	1,600	V	Livret A + 0.6	1,097	A-1	EUR	3 112,91	4 893,97
SA HLM HABITAT HAUTS-DE-France ESH	2014	P		CDC	106 053,00	95 407,22	42,83	A	V	Livret A + 0.6	1,600	V	Livret A + 0.6	1,097	A-1	EUR	1 075,03	2 322,60
SA HLM HABITAT HAUTS-DE-France ESH	2014	P		CDC	178 163,00	155 646,98	32,83	A	V	Livret A + 0.6	1,600	V	Livret A + 0.6	1,097	A-1	EUR	1 765,25	4 830,63
SA HLM HABITAT HAUTS-DE-France ESH	2014	P		CDC	41 586,00	37 411,52	42,83	A	V	Livret A + 0.6	1,600	V	Livret A + 0.6	1,097	A-1	EUR	421,54	910,75
SA HLM HABITAT HAUTS-DE-France ESH	2014	P		CDC	64 759,00	56 574,84	32,83	A	V	Livret A + 0.6	1,600	V	Livret A + 0.6	1,097	A-1	EUR	641,64	1 755,84
SA HLM HABITAT HAUTS-DE-France ESH	2014	P		CDC	32 546,00	28 432,88	32,83	A	V	Livret A + 0.6	1,600	V	Livret A + 0.6	1,097	A-1	EUR	322,47	882,44
SA HLM HABITAT HAUTS-DE-France ESH	2014	P		CDC	30 135,00	27 109,99	42,83	A	V	Livret A + 0.6	1,600	V	Livret A + 0.6	1,097	A-1	EUR	305,47	659,97
SA HLM HABITAT HAUTS-DE-France ESH	2014	P		CDC	76 735,00	69 032,20	42,83	A	V	Livret A + 0.6	1,600	V	Livret A + 0.6	1,097	A-1	EUR	777,84	1 680,53
SA HLM HABITAT HAUTS-DE-France ESH	2014	P		CDC	125 207,00	109 383,48	32,83	A	V	Livret A + 0.6	1,600	V	Livret A + 0.6	1,097	A-1	EUR	1 240,56	3 394,81
SA HLM HABITAT HAUTS-DE-France ESH	2014	P		CDC	54 561,00	47 665,62	32,83	A	V	Livret A + 0.6	1,600	V	Livret A + 0.6	1,097	A-1	EUR	540,59	1 479,35
SA HLM HABITAT HAUTS-DE-France ESH	2014	P		CDC	38 186,00	34 352,81	42,83	A	V	Livret A + 0.6	1,600	V	Livret A + 0.6	1,097	A-1	EUR	387,08	836,29

COMMUNAUTE URBAINE DUNKERQUE - BUDGET COMMUNAUTAIRE - CA - 2021

Désignation du bénéficiaire	Année de mobilisation et profil d'amortissement de l'emprunt (1)		Objet de l'emprunt garanti	Organisme prêteur ou chef de file	Montant initial	Capital restant dû au 31/12/N	Durée résiduelle	Périodicité des remboursements (2)	Taux initial			Taux moyen constaté sur l'année (6)			Catégorie d'emprunt (7)	Indices ou devises pouvant modifier l'emprunt	Annuité garantie au cours de l'exercice	
	Année	Profil							Taux (3)	Index (4)	Taux actuariel (5)	Taux (3)	Index (4)	Niveau de taux			En intérêts (8)	En capital
SA HLM HABITAT HAUTS-DE-France ESH	2016	P		CDC	231 633,65	208 782,67	34,08	A	V	Livret A + 0.6	1,350	V	Livret A + 0.6	1,097	A-1	EUR	2 350,17	4 869,20
SA HLM HABITAT HAUTS-DE-France ESH	2016	P		CDC	64 972,42	60 194,58	44,08	A	V	Livret A + 0.6	1,350	V	Livret A + 0.6	1,097	A-1	EUR	673,47	1 029,66
SA HLM HABITAT HAUTS-DE-France ESH	2016	P		CDC	99 611,41	88 217,50	34,08	A	V	Livret A + (-0.2)	0,550	V	Livret A + (-0.2)	0,299	A-1	EUR	271,81	2 387,11
SA HLM HABITAT HAUTS-DE-France ESH	2016	P		CDC	30 215,26	27 520,72	44,08	A	V	Livret A + (-0.2)	0,550	V	Livret A + (-0.2)	0,299	A-1	EUR	84,27	570,43
SA HLM HABITAT HAUTS-DE-France ESH	2016	P		CDC	1 041 589,69	938 835,47	34,08	A	V	Livret A + 0.6	1,350	V	Livret A + 0.6	1,097	A-1	EUR	10 568,04	21 895,41
SA HLM HABITAT HAUTS-DE-France ESH	2016	P		CDC	307 029,41	284 451,57	44,08	A	V	Livret A + 0.6	1,350	V	Livret A + 0.6	1,097	A-1	EUR	3 182,49	4 865,69
SA HLM HABITAT HAUTS-DE-France ESH	2016	P		CDC	120 633,94	106 835,43	34,08	A	V	Livret A + (-0.2)	0,550	V	Livret A + (-0.2)	0,299	A-1	EUR	329,18	2 890,89
SA HLM HABITAT HAUTS-DE-France ESH	2016	P		CDC	41 457,82	37 760,69	44,08	A	V	Livret A + (-0.2)	0,550	V	Livret A + (-0.2)	0,299	A-1	EUR	115,63	782,67
SA HLM HABITAT HAUTS-DE-France ESH	2016	P		CDC	382 732,00	339 361,45	34,75	A	V	Livret A + 0.6	1,350	V	Livret A + 0.6	1,097	A-1	EUR	3 836,82	9 440,66
SA HLM HABITAT HAUTS-DE-France ESH	2016	P		CDC	137 132,00	124 895,09	44,75	A	V	Livret A + 0.6	1,350	V	Livret A + 0.6	1,097	A-1	EUR	1 403,73	2 717,14
SA HLM HABITAT HAUTS-DE-France ESH	2016	P		CDC	619 404,00	540 341,04	34,75	A	V	Livret A + (-0.2)	0,550	V	Livret A + (-0.2)	0,299	A-1	EUR	1 671,64	16 873,23
SA HLM HABITAT HAUTS-DE-France ESH	2016	P		CDC	132 560,00	118 889,49	44,75	A	V	Livret A + (-0.2)	0,550	V	Livret A + (-0.2)	0,299	A-1	EUR	365,57	2 966,85
SA HLM HABITAT HAUTS-DE-France ESH	2015	P		CDC	77 610,00	69 241,95	33,75	A	V	Livret A + (-0.2)	0,550	V	Livret A + (-0.2)	0,299	A-1	EUR	214,39	2 219,90

COMMUNAUTE URBAINE DUNKERQUE - BUDGET COMMUNAUTAIRE - CA - 2021

Désignation du bénéficiaire	Année de mobilisation et profil d'amortissement de l'emprunt (1)		Objet de l'emprunt garanti	Organisme prêteur ou chef de file	Montant initial	Capital restant dû au 31/12/N	Durée résiduelle	Périodicité des remboursements (2)	Taux initial			Taux moyen constaté sur l'année (6)			Catégorie d'emprunt (7)	Indices ou devises pouvant modifier l'emprunt	Annuité garantie au cours de l'exercice	
	Année	Profil							Taux (3)	Index (4)	Taux actuariel (5)	Taux (3)	Index (4)	Niveau de taux			En intérêts (8)	En capital
SA HLM HABITAT HAUTS-DE-France ESH	2015	P		CDC	37 619,00	34 372,95	43,75	A	V	Livret A + (-0.2)	0,550	V	Livret A + (-0.2)	0,299	A-1	EUR	105,74	874,86
SA HLM HABITAT HAUTS-DE-France ESH	2016	P		CDC	130 512,00	121 358,50	34,00	A	V	Livret A + 0.6	1,350	V	Livret A + 0.6	1,097	A-1	EUR	1 679,76	3 068,38
SA HLM HABITAT HAUTS-DE-France ESH	2016	P		CDC	46 837,00	44 293,28	44,00	A	V	Livret A + 0.6	1,350	V	Livret A + 0.6	1,097	A-1	EUR	609,46	851,98
SA HLM HABITAT HAUTS-DE-France ESH	2016	P		CDC	2 250 557,85	2 006 405,67	29,00	A	V	Livret A + 1	1,750	V	Livret A + 1	1,496	A-1	EUR	35 996,54	50 539,24
SA HLM HABITAT HAUTS-DE-France ESH	2016	P		CDC	169 181,08	150 827,45	29,00	A	V	Livret A + 1	1,750	V	Livret A + 1	1,496	A-1	EUR	2 705,97	3 799,18
SA HLM HABITAT HAUTS-DE-France ESH	2016	P		CDC	666 675,00	591 128,54	34,92	A	V	Livret A + 0.6	1,350	V	Livret A + 0.6	1,097	A-1	EUR	6 683,30	16 444,53
SA HLM HABITAT HAUTS-DE-France ESH	2016	P		CDC	227 258,00	206 978,74	44,92	A	V	Livret A + 0.6	1,350	V	Livret A + 0.6	1,097	A-1	EUR	2 326,30	4 502,89
SA HLM HABITAT HAUTS-DE-France ESH	2016	P		CDC	425 617,00	394 790,03	34,17	A	V	Livret A + 0.6	1,350	V	Livret A + 0.6	1,097	A-1	EUR	4 463,50	10 982,61
SA HLM HABITAT HAUTS-DE-France ESH	2016	P		CDC	195 206,00	184 148,98	44,17	A	V	Livret A + 0.6	1,350	V	Livret A + 0.6	1,097	A-1	EUR	2 069,71	4 006,22
SA HLM HABITAT HAUTS-DE-France ESH	2017	P		CDC	674 561,00	618 796,67	20,17	A	V	Livret A + 0.6	1,350	V	Livret A + 0.6	1,097	A-1	EUR	7 122,90	28 739,33
SA HLM HABITAT HAUTS-DE-France ESH	2017	P		CDC	330 000,00	300 437,23	20,17	A	V	Livret A + (-0.25)	0,500	V	Livret A + (-0.25)	0,249	A-1	EUR	788,97	15 151,87
SA HLM HABITAT HAUTS-DE-France ESH	2018	P		CDC	866 953,54	752 044,15	20,67	A	V	Livret A + 1.05	1,800	V	Livret A + 1.05	1,546	A-1	EUR	12 123,34	30 106,67
SA HLM HABITAT HAUTS-DE-France ESH	2019	P		CDC	829 763,00	809 521,84	38,58	A	V	Livret A + 0.6	1,350	V	Livret A + 0.6	0,835	A-1	EUR	11 201,80	20 241,16

COMMUNAUTE URBAINE DUNKERQUE - BUDGET COMMUNAUTAIRE - CA - 2021

Désignation du bénéficiaire	Année de mobilisation et profil d'amortissement de l'emprunt (1)		Objet de l'emprunt garanti	Organisme prêteur ou chef de file	Montant initial	Capital restant dû au 31/12/N	Durée résiduelle	Périodicité des remboursements (2)	Taux initial			Taux moyen constaté sur l'année (6)			Catégorie d'emprunt (7)	Indices ou devises pouvant modifier l'emprunt	Annuité garantie au cours de l'exercice	
	Année	Profil							Taux (3)	Index (4)	Taux actuariel (5)	Taux (3)	Index (4)	Niveau de taux			En intérêts (8)	En capital
SA HLM HABITAT HAUTS-DE-France ESH	2019	P		CDC	353 842,00	346 885,82	48,58	A	V	Livret A + 0.6	1,350	V	Livret A + 0.6	0,836	A-1	EUR	4 776,87	6 956,18
SA HLM HABITAT HAUTS-DE-France ESH	2019	P		CDC	455 260,00	442 719,31	38,58	A	V	Livret A + (-0.2)	0,550	V	Livret A + (-0.2)	0,280	A-1	EUR	2 503,93	12 540,69
SA HLM HABITAT HAUTS-DE-France ESH	2019	P		CDC	141 718,00	138 508,36	48,58	A	V	Livret A + (-0.2)	0,550	V	Livret A + (-0.2)	0,280	A-1	EUR	779,45	3 209,64
SA HLM HABITAT HAUTS-DE-France ESH	2020	P		CDC	405 000,00	405 000,00	29,75	A	F	0.96 %	0,960	F	0.96 %	0,472	A-1	EUR	0,00	0,00
SA HLM HABITAT HAUTS-DE-France ESH	2020	P		CDC	180 000,00	180 000,00	29,75	A	F	0.96 %	0,960	F	0.96 %	0,472	A-1	EUR	0,00	0,00
SA HLM NOTRE COTTAGE	2012	P		CDC	1 131 048,57	976 072,87	32,17	A	V	Livret A + 0.6	1,850	V	Livret A + 0.6	1,097	A-1	EUR	11 005,48	24 425,58
SA HLM NOTRE COTTAGE	2012	P		CDC	639 425,05	574 551,69	42,17	A	V	Livret A + 0.6	1,850	V	Livret A + 0.6	1,097	A-1	EUR	6 434,55	10 407,35
SA HLM NOTRE COTTAGE	2012	P		CDC	336 502,24	283 428,50	32,17	A	V	Livret A + (-0.2)	1,050	V	Livret A + (-0.2)	0,299	A-1	EUR	874,76	8 159,01
SA HLM NOTRE COTTAGE	2012	P		CDC	191 992,08	168 529,06	42,17	A	V	Livret A + (-0.2)	1,050	V	Livret A + (-0.2)	0,299	A-1	EUR	516,59	3 666,79
SA HLM NOTRE COTTAGE	2012	P		CDC	118 252,62	101 850,00	32,58	A	V	Livret A + 0.6	1,600	V	Livret A + 0.6	1,097	A-1	EUR	1 148,39	2 548,73
SA HLM NOTRE COTTAGE	2012	P		CDC	25 932,59	23 258,85	42,58	A	V	Livret A + 0.6	1,600	V	Livret A + 0.6	1,097	A-1	EUR	260,48	421,31
SA HLM NOTRE COTTAGE	2013	P		CDC	132 507,13	116 858,93	33,42	A	V	Livret A + 0.6	1,600	V	Livret A + 0.6	1,097	A-1	EUR	1 316,49	2 821,88
SA HLM NOTRE COTTAGE	2013	P		CDC	72 464,83	66 103,70	43,42	A	V	Livret A + 0.6	1,600	V	Livret A + 0.6	1,097	A-1	EUR	739,94	1 163,29
SA HLM NOTRE COTTAGE	2013	P		CDC	1 795 827,02	1 582 173,88	33,67	A	V	Livret A + 0.6	1,350	V	Livret A + 0.6	1,097	A-1	EUR	17 824,18	38 206,00
SA HLM NOTRE COTTAGE	2013	P		CDC	848 697,92	773 470,11	43,67	A	V	Livret A + 0.6	1,350	V	Livret A + 0.6	1,097	A-1	EUR	8 657,90	13 611,54
SA HLM NOTRE COTTAGE	2013	P		CDC	560 266,94	483 286,19	33,67	A	V	Livret A + (-0.2)	0,550	V	Livret A + (-0.2)	0,299	A-1	EUR	1 490,31	13 482,53
SA HLM NOTRE COTTAGE	2013	P		CDC	265 763,99	237 307,64	43,67	A	V	Livret A + (-0.2)	0,550	V	Livret A + (-0.2)	0,299	A-1	EUR	727,04	5 038,18
SA HLM NOTRE COTTAGE	2013	P		CDC	762 553,88	671 831,32	33,58	A	V	Livret A + 0.6	1,350	V	Livret A + 0.6	1,097	A-1	EUR	7 568,60	16 223,24

COMMUNAUTE URBAINE DUNKERQUE - BUDGET COMMUNAUTAIRE - CA - 2021

Désignation du bénéficiaire	Année de mobilisation et profil d'amortissement de l'emprunt (1)		Objet de l'emprunt garanti	Organisme prêteur ou chef de file	Montant initial	Capital restant dû au 31/12/N	Durée résiduelle	Périodicité des remboursements (2)	Taux initial			Taux moyen constaté sur l'année (6)			Catégorie d'emprunt (7)	Indices ou devises pouvant modifier l'emprunt	Annuité garantie au cours de l'exercice	
	Année	Profil							Taux (3)	Index (4)	Taux actuariel (5)	Taux (3)	Index (4)	Niveau de taux			En intérêts (8)	En capital
SA HLM NOTRE COTTAGE	2013	P		CDC	51 385,03	46 830,33	43,58	A	V	Livret A + 0.6	1,350	V	Livret A + 0.6	1,097	A-1	EUR	524,20	824,12
SA HLM NOTRE COTTAGE	2015	P		CDC	91 000,00	0,00	0,00	A	V	Livret A + 1.4	2,400	V	Livret A + 1.4	1,897	A-1	EUR	2 285,06	3 278,40
SA HLM NOTRE COTTAGE	2015	P		CDC	71 000,00	0,00	0,00	A	V	Livret A + 1.4	2,400	V	Livret A + 1.4	1,897	A-1	EUR	1 782,84	2 557,87
SA HLM NOTRE COTTAGE	2015	P		CDC	167 000,00	147 278,44	33,08	A	V	Livret A + 0.6	1,600	V	Livret A + 0.6	1,097	A-1	EUR	1 659,18	3 556,45
SA HLM NOTRE COTTAGE	2015	P		CDC	68 000,00	62 030,77	43,08	A	V	Livret A + 0.6	1,600	V	Livret A + 0.6	1,097	A-1	EUR	694,35	1 091,61
SA HLM NOTRE COTTAGE	2015	P		CDC	2 129 000,00	0,00	0,00	A	V	Livret A + 0.6	1,600	V	Livret A + 0.6	1,100	A-1	EUR	39 027,52	43 342,46
SA HLM NOTRE COTTAGE	2015	P		CDC	856 000,00	781 650,36	43,00	A	V	Livret A + 0.6	1,600	V	Livret A + 0.6	1,097	A-1	EUR	10 727,10	12 949,32
SA HLM NOTRE COTTAGE	2015	P		CDC	389 000,00	336 329,39	33,00	A	V	Livret A + (-0.2)	0,800	V	Livret A + (-0.2)	0,299	A-1	EUR	1 899,17	8 973,68
SA HLM NOTRE COTTAGE	2015	P		CDC	194 000,00	173 621,51	43,00	A	V	Livret A + (-0.2)	0,800	V	Livret A + (-0.2)	0,299	A-1	EUR	974,05	3 479,38
SA HLM NOTRE COTTAGE	2014	P	Construction de 14 logements PLS rue Clemenceau Grande-Synthe	Crédit Foncier	1 446 000,00	1 385 046,29	34,83	A	V	Livret A + 1.11	2,110	V	Livret A + 1.11	1,606	A-1	EUR	22 503,80	12 705,08
SA HLM NOTRE COTTAGE	2018	P		CDC	126 242,00	117 188,44	45,25	A	V	Livret A + 0.6	1,350	V	Livret A + 0.6	1,097	A-1	EUR	1 316,53	2 496,15
SA HLM NOTRE COTTAGE	2018	P		CDC	343 000,00	311 821,36	35,25	A	V	Livret A + 0.6	1,350	V	Livret A + 0.6	1,097	A-1	EUR	3 522,83	8 436,09
SA HLM NOTRE COTTAGE	2018	P		CDC	22 568,00	20 694,14	45,25	A	V	Livret A + (-0.2)	0,550	V	Livret A + (-0.2)	0,299	A-1	EUR	63,60	506,59
SA HLM NOTRE COTTAGE	2018	P		CDC	52 000,00	46 662,76	35,25	A	V	Livret A + (-0.2)	0,550	V	Livret A + (-0.2)	0,299	A-1	EUR	144,25	1 420,45
SA HLM NOTRE COTTAGE	2018	P		CDC	21 384,00	19 608,45	45,58	A	V	Livret A + (-0.2)	0,550	V	Livret A + (-0.2)	0,299	A-1	EUR	60,27	480,00
SA HLM NOTRE COTTAGE	2018	P		CDC	85 165,00	76 423,74	35,58	A	V	Livret A + (-0.2)	0,550	V	Livret A + (-0.2)	0,299	A-1	EUR	236,25	2 326,39
SA HLM NOTRE COTTAGE	2018	P		CDC	406 182,00	369 260,12	35,58	A	V	Livret A + 0.6	1,350	V	Livret A + 0.6	1,097	A-1	EUR	4 171,75	9 990,05
SA HLM NOTRE COTTAGE	2018	P		CDC	84 657,00	78 585,73	45,58	A	V	Livret A + 0.6	1,350	V	Livret A + 0.6	1,097	A-1	EUR	882,86	1 673,90
SA HLM NOTRE COTTAGE	2018	P		CE	309 776,00	285 923,36	26,75	A	V	(Livret A + 1.11)-Floor 0 sur Livret A	1,860	V	(Livret A + 1.11)-Floor 0 sur Livret A	1,606	A-1	EUR	4 733,74	8 097,85

COMMUNAUTE URBAINE DUNKERQUE - BUDGET COMMUNAUTAIRE - CA - 2021

Désignation du bénéficiaire	Année de mobilisation et profil d'amortissement de l'emprunt (1)		Objet de l'emprunt garanti	Organisme prêteur ou chef de file	Montant initial	Capital restant dû au 31/12/N	Durée résiduelle	Périodicité des remboursements (2)	Taux initial			Taux moyen constaté sur l'année (6)			Catégorie d'emprunt (7)	Indices ou devises pouvant modifier l'emprunt	Annuité garantie au cours de l'exercice	
	Année	Profil							Taux (3)	Index (4)	Taux actuariel (5)	Taux (3)	Index (4)	Niveau de taux			En intérêts (8)	En capital
SA HLM NOTRE COTTAGE	2018	P		CDC	41 311,00	38 711,71	46,42	A	V	Livret A + (-0.2)	0,550	V	Livret A + (-0.2)	0,299	A-1	EUR	118,93	930,05
SA HLM NOTRE COTTAGE	2018	P		CDC	109 096,00	100 627,75	36,42	A	V	Livret A + (-0.2)	0,550	V	Livret A + (-0.2)	0,299	A-1	EUR	310,85	2 988,38
SA HLM NOTRE COTTAGE	2018	P		CDC	149 170,00	141 072,79	46,42	A	V	Livret A + 0.6	1,350	V	Livret A + 0.6	1,097	A-1	EUR	1 584,18	2 943,60
SA HLM NOTRE COTTAGE	2018	P		CDC	282 305,00	264 542,36	46,67	A	V	Livret A + (-0.2)	0,550	V	Livret A + (-0.2)	0,299	A-1	EUR	812,69	6 355,66
SA HLM NOTRE COTTAGE	2018	P		CDC	417 332,00	384 937,87	36,67	A	V	Livret A + (-0.2)	0,550	V	Livret A + (-0.2)	0,299	A-1	EUR	1 189,11	11 431,64
SA HLM NOTRE COTTAGE	2018	P		CDC	529 677,00	493 336,94	36,42	A	V	Livret A + 0.6	1,350	V	Livret A + 0.6	1,097	A-1	EUR	5 569,60	12 990,73
SA HLM NOTRE COTTAGE	2018	P		CDC	527 667,00	499 024,29	46,67	A	V	Livret A + 0.6	1,350	V	Livret A + 0.6	1,097	A-1	EUR	5 603,81	10 412,55
SA HLM NOTRE COTTAGE	2018	P		CDC	1 149 646,00	1 070 771,14	36,67	A	V	Livret A + 0.6	1,350	V	Livret A + 0.6	1,097	A-1	EUR	12 088,64	28 195,93
SA HLM NOTRE COTTAGE	2019	P		CDC	89 787,00	89 787,00	39,00	A	V	Livret A + 0.6	1,350	V	Livret A + 0.6	0,523	A-1	EUR	0,00	0,00
SA HLM NOTRE COTTAGE	2019	P		CDC	43 901,00	43 901,00	49,00	A	V	Livret A + 0.6	1,350	V	Livret A + 0.6	0,523	A-1	EUR	0,00	0,00
SA HLM NOTRE COTTAGE	2019	P		CDC	159 816,00	159 816,00	39,00	A	V	Livret A + (-0.2)	0,550	V	Livret A + (-0.2)	0,213	A-1	EUR	0,00	0,00
SA HLM NOTRE COTTAGE	2019	P		CDC	78 143,00	78 143,00	49,00	A	V	Livret A + (-0.2)	0,550	V	Livret A + (-0.2)	0,213	A-1	EUR	0,00	0,00
SA HLM NOTRE COTTAGE	2019	P		CDC	42 000,00	42 000,00	37,50	A	F	Taux fixe à 1.57 %	1,570	F	Taux fixe à 1.57 %	1,566	A-1	EUR	659,40	0,00
SA HLM NOTRE COTTAGE	2019	P		CDC	506 018,00	506 018,00	39,00	A	V	Livret A + 0.6	1,350	V	Livret A + 0.6	0,523	A-1	EUR	0,00	0,00
SA HLM NOTRE COTTAGE	2019	P		CDC	202 870,00	202 870,00	49,00	A	V	Livret A + 0.6	1,350	V	Livret A + 0.6	0,523	A-1	EUR	0,00	0,00
SA HLM NOTRE COTTAGE	2019	P		CDC	62 734,00	62 734,00	39,00	A	V	Livret A + (-0.2)	0,550	V	Livret A + (-0.2)	0,213	A-1	EUR	0,00	0,00
SA HLM NOTRE COTTAGE	2019	P		CDC	25 151,00	25 151,00	49,00	A	V	Livret A + (-0.2)	0,550	V	Livret A + (-0.2)	0,213	A-1	EUR	0,00	0,00
SA HLM NOTRE COTTAGE	2019	P		CDC	63 000,00	63 000,00	37,50	A	F	Taux fixe à 1.57 %	1,570	F	Taux fixe à 1.57 %	1,566	A-1	EUR	989,10	0,00
SA HLM NOTRE COTTAGE	2019	P		CDC	45 000,00	0,00	0,00	A	F	Taux fixe à 1.1 %	0,000	F	Taux fixe à 1.1 %	1,101	A-1	EUR	560,69	0,00
SA HLM NOTRE COTTAGE	2019	P		CDC	30 000,00	0,00	0,00	A	F	Taux fixe à 1.1 %	0,000	F	Taux fixe à 1.1 %	1,101	A-1	EUR	373,79	0,00

COMMUNAUTE URBAINE DUNKERQUE - BUDGET COMMUNAUTAIRE - CA - 2021

Désignation du bénéficiaire	Année de mobilisation et profil d'amortissement de l'emprunt (1)		Objet de l'emprunt garanti	Organisme prêteur ou chef de file	Montant initial	Capital restant dû au 31/12/N	Durée résiduelle	Périodicité des remboursements (2)	Taux initial			Taux moyen constaté sur l'année (6)			Catégorie d'emprunt (7)	Indices ou devises pouvant modifier l'emprunt	Annuité garantie au cours de l'exercice	
	Année	Profil							Taux (3)	Index (4)	Taux actuariel (5)	Taux (3)	Index (4)	Niveau de taux			En intérêts (8)	En capital
SAHLM MON ABRI	2014	P	Construction de 4 logements PSLA rue Nationale Fort Mardyck	CRCAM Nord de France	590 000,00	108 655,50	22,73	A	V	Livret A + 1	2,000	V	Livret A + 1	1,496	A-1	EUR	1 687,00	3 811,00
SAUES H.L.I	2007	P	QUAI DE MARDYCK (DUNKERQUE)	CDC	635 000,00	198 114,70	25,83	A	V	Livret A + (-0.2)	2,800	V	Livret A + (-0.2)	0,299	A-1	EUR	616,29	7 315,96
SAUES H.L.I	2017	P		CDC	207 176,00	199 886,25	45,17	A	V	Livret A + 1.11	1,860	V	Livret A + 1.11	1,606	A-1	EUR	3 281,03	3 904,16
SAUES H.L.I	2017	P		CDC	223 749,00	213 592,50	35,17	A	V	Livret A + 1.11	1,860	V	Livret A + 1.11	1,606	A-1	EUR	3 525,19	5 363,20
SAUES H.L.I	2017	P		CDC	397 777,00	379 720,96	35,17	A	V	Livret A + 1.11	1,860	V	Livret A + 1.11	1,606	A-1	EUR	6 267,01	9 534,60
SIA HABITAT	2002	P	89 LOGTS MAISON RETRAITE CADRES	CDC	979 474,73	233 948,91	3,92	A	V	Livret A + 1.2	4,300	V	Livret A + 1.2	1,696	A-1	EUR	4 973,66	58 619,31
SIA HABITAT	2002	P	101 LOGTS ZAC JARDINS	CDC	155 764,05	0,00	0,00	A	V	Livret A + 1.2	4,300	V	Livret A + 1.2	1,698	A-1	EUR	200,52	11 795,12
SIA HABITAT	2002	P	89 LOGTS MAISON RETRAITE CADRES	CDC	581 942,30	0,00	0,00	A	V	Livret A + 1.2	4,300	V	Livret A + 1.2	1,698	A-1	EUR	752,90	44 288,26
SIA HABITAT	2002	P	89 LOGTS MAISON RETR.CADRES	CDC	867 846,17	207 927,04	3,67	A	V	Livret A + 1.2	4,300	V	Livret A + 1.2	1,696	A-1	EUR	4 420,45	52 099,15
SIA HABITAT	2010	P		CDC	352 826,00	287 006,10	28,08	A	V	Livret A + 0.6	1,850	V	Livret A + 0.6	1,097	A-1	EUR	3 253,44	8 761,31
SIA HABITAT	2010	P		CDC	220 104,00	192 316,29	38,08	A	V	Livret A + 0.6	1,850	V	Livret A + 0.6	1,097	A-1	EUR	2 161,74	4 205,70
SIA HABITAT	2010	P		CDC	62 848,00	49 179,85	28,08	A	V	Livret A + (-0.2)	1,050	V	Livret A + (-0.2)	0,299	A-1	EUR	152,60	1 686,01
SIA HABITAT	2010	P		CDC	27 399,00	23 060,50	38,08	A	V	Livret A + (-0.2)	1,050	V	Livret A + (-0.2)	0,299	A-1	EUR	70,94	587,31
SIA HABITAT	2010	P		CDC	73 835,00	57 481,04	28,08	A	V	Livret A + (-0.3)	0,950	V	Livret A + (-0.3)	0,199	A-1	EUR	118,96	1 999,05
SIA HABITAT	2011	P		CDC	431 206,00	350 742,92	29,83	A	V	Livret A + 0.6	2,850	V	Livret A + 0.6	1,097	A-1	EUR	3 966,23	9 823,80
SIA HABITAT	2011	P		CDC	108 702,00	94 109,12	39,83	A	V	Livret A + 0.6	2,850	V	Livret A + 0.6	1,097	A-1	EUR	1 055,72	1 865,15
SIA HABITAT	2012	P		CDC	806 625,00	806 625,00	5,58	A	V	Livret A + 0.6	2,850	V	Livret A + 0.6	1,097	A-1	EUR	8 872,87	0,00
SIA HABITAT	2012	P		CDC	926 804,00	926 804,00	5,58	A	V	Livret A + 0.6	2,850	V	Livret A + 0.6	1,097	A-1	EUR	10 194,84	0,00
SIA HABITAT	2013	P		CDC	1 173 287,00	821 680,27	16,00	A	V	Livret A + 0.6	2,850	V	Livret A + 0.6	1,097	A-1	EUR	11 732,57	47 398,72
SIA HABITAT	2014	P		CDC	20 920,00	18 113,17	32,17	A	V	Livret A + 0.6	1,850	V	Livret A + 0.6	1,097	A-1	EUR	204,51	478,61
SIA HABITAT	2014	P		CDC	661 753,00	572 965,58	32,17	A	V	Livret A + 0.6	1,850	V	Livret A + 0.6	1,097	A-1	EUR	6 469,16	15 139,58
SIA HABITAT	2015	P		CDC	2 494 284,00	2 115 208,21	32,33	A	V	Livret A + 0.6	1,850	V	Livret A + 0.6	1,097	A-1	EUR	23 952,18	62 262,49
SIA HABITAT	2015	P		CDC	192 164,00	169 549,58	42,33	A	V	Livret A + 0.6	1,850	V	Livret A + 0.6	1,097	A-1	EUR	1 907,33	3 844,31
SIA HABITAT	2015	P		CDC	548 731,00	454 732,51	32,33	A	V	Livret A + (-0.2)	1,050	V	Livret A + (-0.2)	0,299	A-1	EUR	1 409,10	14 967,12
SIA HABITAT	2015	P		CDC	35 632,00	30 761,50	42,33	A	V	Livret A + (-0.2)	1,050	V	Livret A + (-0.2)	0,299	A-1	EUR	94,68	798,00
SIA HABITAT	2015	P		CDC	1 258 874,00	1 117 219,90	33,67	A	V	Livret A + 0.6	1,350	V	Livret A + 0.6	1,097	A-1	EUR	12 585,80	26 943,55
SIA HABITAT	2015	P		CDC	421 084,00	379 745,21	43,67	A	V	Livret A + 0.6	1,350	V	Livret A + 0.6	1,097	A-1	EUR	4 263,27	7 824,92
SIA HABITAT	2015	P		CDC	170 990,00	148 472,55	33,67	A	V	Livret A + (-0.2)	0,550	V	Livret A + (-0.2)	0,299	A-1	EUR	457,84	4 140,86
SIA HABITAT	2015	P		CDC	38 306,00	33 879,17	43,67	A	V	Livret A + (-0.2)	0,550	V	Livret A + (-0.2)	0,299	A-1	EUR	104,07	812,41
SIA HABITAT	2015	P		CDC	106 478,00	92 456,06	33,67	A	V	Livret A + (-0.2)	0,550	V	Livret A + (-0.2)	0,299	A-1	EUR	285,10	2 578,58
SIA HABITAT	2015	P		CDC	28 236,00	24 972,92	43,67	A	V	Livret A + (-0.2)	0,550	V	Livret A + (-0.2)	0,299	A-1	EUR	76,72	598,83

COMMUNAUTE URBAINE DUNKERQUE - BUDGET COMMUNAUTAIRE - CA - 2021

Désignation du bénéficiaire	Année de mobilisation et profil d'amortissement de l'emprunt (1)		Objet de l'emprunt garanti	Organisme prêteur ou chef de file	Montant initial	Capital restant dû au 31/12/N	Durée résiduelle	Périodicité des remboursements (2)	Taux initial			Taux moyen constaté sur l'année (6)			Catégorie d'emprunt (7)	Indices ou devises pouvant modifier l'emprunt	Annuité garantie au cours de l'exercice	
	Année	Profil							Taux (3)	Index (4)	Taux actuariel (5)	Taux (3)	Index (4)	Niveau de taux			En intérêts (8)	En capital
SIA HABITAT	2015	P		CDC	1 047 688,00	929 797,49	33,67	A	V	Livret A + 0.6	1,350	V	Livret A + 0.6	1,097	A-1	EUR	10 474,43	22 423,56
SIA HABITAT	2015	P		CDC	346 694,00	312 658,27	43,67	A	V	Livret A + 0.6	1,350	V	Livret A + 0.6	1,097	A-1	EUR	3 510,11	6 442,54
SIA HABITAT	2015	P		CDC	180 381,00	162 672,58	43,67	A	V	Livret A + 0.6	1,350	V	Livret A + 0.6	1,097	A-1	EUR	1 826,27	3 351,98
SIA HABITAT	2015	P		CDC	531 610,00	471 790,88	33,67	A	V	Livret A + 0.6	1,350	V	Livret A + 0.6	1,097	A-1	EUR	5 314,86	11 377,99
SIA HABITAT	2015	P		CDC	40 366,00	35 701,09	43,67	A	V	Livret A + (-0.2)	0,550	V	Livret A + (-0.2)	0,299	A-1	EUR	109,67	856,09
SIA HABITAT	2015	P		CDC	172 616,00	149 884,41	33,67	A	V	Livret A + (-0.2)	0,550	V	Livret A + (-0.2)	0,299	A-1	EUR	462,19	4 180,24
SIA HABITAT	2017	P		CDC	882 559,00	782 548,94	34,33	A	V	Livret A + 0.6	1,350	V	Livret A + 0.6	1,097	A-1	EUR	8 847,50	21 769,64
SIA HABITAT	2017	P		CDC	578 327,00	526 720,26	44,33	A	V	Livret A + 0.6	1,350	V	Livret A + 0.6	1,097	A-1	EUR	5 919,97	11 458,98
SIA HABITAT	2017	P		CDC	742 023,00	647 308,51	34,33	A	V	Livret A + (-0.2)	0,550	V	Livret A + (-0.2)	0,299	A-1	EUR	2 002,57	20 213,50
SIA HABITAT	2017	P		CDC	241 355,00	216 464,78	44,33	A	V	Livret A + (-0.2)	0,550	V	Livret A + (-0.2)	0,299	A-1	EUR	665,60	5 401,81
SIA HABITAT	2017	P		CDC	1 572 675,00	1 394 462,19	34,50	A	V	Livret A + 0.6	1,350	V	Livret A + 0.6	1,097	A-1	EUR	15 765,80	38 792,37
SIA HABITAT	2017	P		CDC	1 046 024,00	952 682,54	44,50	A	V	Livret A + 0.6	1,350	V	Livret A + 0.6	1,097	A-1	EUR	10 707,49	20 725,94
SIA HABITAT	2017	P		CDC	840 474,00	733 192,87	34,50	A	V	Livret A + (-0.2)	0,550	V	Livret A + (-0.2)	0,299	A-1	EUR	2 268,26	22 895,42
SIA HABITAT	2017	P		CDC	348 693,00	312 733,35	44,50	A	V	Livret A + (-0.2)	0,550	V	Livret A + (-0.2)	0,299	A-1	EUR	961,61	7 804,16
SIA HABITAT	2018	P		CDC	396 891,00	370 941,39	45,83	A	V	Livret A + 1.11	1,860	V	Livret A + 1.11	1,606	A-1	EUR	6 088,80	7 245,20
SIA HABITAT	2018	P		CDC	842 997,00	772 095,92	35,83	A	V	Livret A + 1.11	1,860	V	Livret A + 1.11	1,606	A-1	EUR	12 742,87	19 386,94
SIA HABITAT	2018	P		CDC	133 296,00	122 085,01	35,83	A	V	Livret A + 1.11	1,860	V	Livret A + 1.11	1,606	A-1	EUR	2 014,92	3 065,50
SIA HABITAT	2018	P		CDC	1 842 184,00	1 674 729,82	35,83	A	V	Livret A + 0.6	1,350	V	Livret A + 0.6	1,097	A-1	EUR	18 920,42	45 308,52
SIA HABITAT	2018	P		CDC	1 064 675,00	988 320,78	45,83	A	V	Livret A + 0.6	1,350	V	Livret A + 0.6	1,097	A-1	EUR	11 103,10	21 051,57
SIA HABITAT	2018	P		CDC	1 123 768,00	1 008 425,34	35,83	A	V	Livret A + (-0.2)	0,550	V	Livret A + (-0.2)	0,299	A-1	EUR	3 117,37	30 697,16
SIA HABITAT	2018	P		CDC	489 976,00	449 292,64	45,83	A	V	Livret A + (-0.2)	0,550	V	Livret A + (-0.2)	0,299	A-1	EUR	1 380,87	10 998,50
SIA HABITAT	2018	P		CDC	148 190,00	138 865,88	46,83	A	V	Livret A + (-0.2)	0,550	V	Livret A + (-0.2)	0,299	A-1	EUR	426,61	3 336,26
SIA HABITAT	2018	P		CDC	315 493,00	291 003,81	36,83	A	V	Livret A + (-0.2)	0,550	V	Livret A + (-0.2)	0,299	A-1	EUR	898,94	8 642,05
SIA HABITAT	2018	P		CDC	343 413,00	324 771,93	46,83	A	V	Livret A + 0.6	1,350	V	Livret A + 0.6	1,097	A-1	EUR	3 647,03	6 776,64
SIA HABITAT	2018	P		CDC	552 149,00	514 267,19	36,83	A	V	Livret A + 0.6	1,350	V	Livret A + 0.6	1,097	A-1	EUR	5 805,90	13 541,87
SIA HABITAT	2019	P		CDC	1 075 652,00	1 048 629,09	38,00	A	V	Livret A + (-0.2)	0,550	V	Livret A + (-0.2)	0,299	A-1	EUR	1 148,26	27 022,91
SIA HABITAT	2019	P		CDC	329 906,00	323 237,94	48,00	A	V	Livret A + (-0.2)	0,550	V	Livret A + (-0.2)	0,299	A-1	EUR	352,17	6 668,06
SIA HABITAT	2019	P		CDC	749 255,00	736 341,74	48,00	A	V	Livret A + 0.6	1,350	V	Livret A + 0.6	1,097	A-1	EUR	1 956,95	12 913,26
SIA HABITAT	2019	P		CDC	1 614 316,00	1 578 831,03	38,00	A	V	Livret A + 0.6	1,350	V	Livret A + 0.6	1,097	A-1	EUR	4 216,37	35 484,97
SIA HABITAT	2020	P		CDC	90 000,00	87 408,76	28,08	A	F	Taux fixe à 0.99 %	0,990	F	Taux fixe à 0.99 %	0,986	A-1	EUR	891,00	2 591,24
SIA HABITAT	2020	P		CDC	259 824,00	254 428,15	38,08	A	V	Livret A + 0.94	1,690	V	Livret A + 0.94	1,456	A-1	EUR	4 391,03	5 395,85
SIA HABITAT	2020	P		CDC	249 831,00	245 804,55	48,08	A	V	Livret A + 0.94	1,690	V	Livret A + 0.94	1,456	A-1	EUR	4 222,14	4 026,45
SIA HABITAT	2020	P		CDC	207 668,00	203 355,29	38,08	A	V	Livret A + 0.94	1,690	V	Livret A + 0.94	1,456	A-1	EUR	3 509,59	4 312,71

COMMUNAUTE URBAINE DUNKERQUE - BUDGET COMMUNAUTAIRE - CA - 2021

Désignation du bénéficiaire	Année de mobilisation et profil d'amortissement de l'emprunt (1)		Objet de l'emprunt garanti	Organisme prêteur ou chef de file	Montant initial	Capital restant dû au 31/12/N	Durée résiduelle	Périodicité des remboursements (2)	Taux initial			Taux moyen constaté sur l'année (6)			Catégorie d'emprunt (7)	Indices ou devises pouvant modifier l'emprunt	Annuité garantie au cours de l'exercice	
	Année	Profil							Taux (3)	Index (4)	Taux actuariel (5)	Taux (3)	Index (4)	Niveau de taux			En intérêts (8)	En capital
SIA HABITAT	2019	P		CDC	331 534,00	324 246,41	38,00	A	V	Livret A + 0.6	1,350	V	Livret A + 0.6	1,097	A-1	EUR	865,92	7 287,59
SIA HABITAT	2019	P		CDC	131 843,00	129 570,71	48,00	A	V	Livret A + 0.6	1,350	V	Livret A + 0.6	1,097	A-1	EUR	344,36	2 272,29
SIA HABITAT	2019	P		CDC	147 340,00	143 638,47	38,00	A	V	Livret A + (-0.2)	0,550	V	Livret A + (-0.2)	0,299	A-1	EUR	157,29	3 701,53
SIA HABITAT	2019	P		CDC	67 901,00	66 528,59	48,00	A	V	Livret A + (-0.2)	0,550	V	Livret A + (-0.2)	0,299	A-1	EUR	72,48	1 372,41
SIA HABITAT	2019	P		CDC	30 000,00	30 000,00	38,00	A	F	Taux fixe à 1.1 %	0,000	F	Taux fixe à 1.1 %	1,097	A-1	EUR	0,00	0,00
SIA HABITAT	2019	P		CDC	233 480,00	229 768,39	48,00	A	V	Livret A + 1.01	1,760	V	Livret A + 1.01	1,506	A-1	EUR	793,73	3 711,61
SIA HABITAT	2019	P		CDC	280 176,00	274 425,09	38,00	A	V	Livret A + 1.01	1,760	V	Livret A + 1.01	1,506	A-1	EUR	952,47	5 750,91
SIA HABITAT	2019	P		CDC	220 264,00	215 742,85	38,00	A	V	Livret A + 1.01	1,760	V	Livret A + 1.01	1,506	A-1	EUR	748,80	4 521,15
VILOGIA	2007	P		CDC	913 748,86	319 223,86	5,00	A	V	Livret A + 1.2	4,050	V	Livret A + 1.2	1,695	A-1	EUR	7 277,43	53 977,90
VILOGIA	2007	P		CDC	1 133 668,46	424 611,15	6,25	A	V	Livret A + 1.2	4,050	V	Livret A + 1.2	1,696	A-1	EUR	8 288,21	62 930,41
VILOGIA	2007	P		CDC	5 340,60	1 160,88	2,50	A	V	Livret A + 0.52	3,270	V	Livret A + 0.52	1,018	A-1	EUR	15,87	394,56
VILOGIA	2007	P		CDC	20 662,53	8 343,35	6,33	A	V	Livret A + 1.2	4,050	V	Livret A + 1.2	1,696	A-1	EUR	162,86	1 236,54
VILOGIA	2007	P		CDC	18 297,18	7 817,82	7,75	A	V	Livret A + 1.2	4,300	V	Livret A + 1.2	1,696	A-1	EUR	150,24	1 019,62
VILOGIA	2017	P		CDC	121 504,69	117 121,39	47,17	A	V	Livret A + (-0.2)	0,550	V	Livret A + (-0.2)	0,299	A-1	EUR	358,16	2 265,42
VILOGIA	2017	P		CDC	518 154,65	494 275,44	37,17	A	V	Livret A + (-0.2)	0,550	V	Livret A + (-0.2)	0,299	A-1	EUR	1 519,61	12 262,62
VILOGIA	2017	P		CDC	2 616 481,36	2 513 660,20	37,17	A	V	Livret A + 0.6	1,350	V	Livret A + 0.6	1,097	A-1	EUR	28 233,91	53 058,47
VILOGIA	2017	P		CDC	535 261,13	519 511,90	47,17	A	V	Livret A + 0.6	1,350	V	Livret A + 0.6	1,097	A-1	EUR	5 804,66	8 184,17
VILOGIA	2017	F		CE	1 925 979,00	1 925 979,00	1,15	X	F	Taux fixe à 1.13 %	1,151	F	Taux fixe à 1.13 %	1,127	A-1	EUR	21 763,56	0,00
VILOGIA LOGIFIM	2021	P		CDC	6 452 262,75	6 215 878,83	22,75	A	V	Livret A + 0.6	1,100	V	Livret A + 0.6	1,375	A-1	EUR	70 974,89	236 383,92
VILOGIA LOGIFIM	2021	P		CDC	717 490,97	697 174,03	28,83	A	V	Livret A + 0.6	1,100	V	Livret A + 0.6	1,281	A-1	EUR	7 892,40	20 316,94
VILOGIA LOGIFIM	2021	P		CDC	163 089,57	159 821,73	38,83	A	V	Livret A + 0.6	1,100	V	Livret A + 0.6	1,281	A-1	EUR	1 793,99	3 267,84
VILOGIA LOGIFIM	2021	P		CDC	83 978,11	81 298,72	28,83	A	V	Livret A + (-0.2)	0,300	V	Livret A + (-0.2)	0,349	A-1	EUR	251,93	2 679,39
VILOGIA LOGIFIM	2020	P		CDC	1 014 686,62	990 077,09	31,00	A	V	Livret A + 0.6	1,350	V	Livret A + 0.6	1,097	A-1	EUR	13 698,27	24 609,53
VILOGIA LOGIFIM	2020	P		CDC	371 282,13	360 990,48	31,00	A	V	Livret A + (-0.2)	0,550	V	Livret A + (-0.2)	0,299	A-1	EUR	2 042,05	10 291,65
VILOGIA LOGIFIM	2021	P		CDC	2 960 782,62	2 857 876,66	22,17	A	F	1.54 %	1,540	F	1.54 %	2,858	A-1	EUR	45 596,05	102 905,96
VILOGIA LOGIFIM	2021	P		CDC	1 307 180,80	1 275 268,06	32,17	A	V	Livret A + 0.6	1,100	V	Livret A + 0.6	2,033	A-1	EUR	14 378,99	31 912,74
VILOGIA LOGIFIM	2021	P		CDC	502 344,51	476 024,10	17,17	A	V	Livret A + (-0.45)	0,050	V	Livret A + (-0.45)	0,093	A-1	EUR	251,17	26 320,41
VILOGIA LOGIFIM	2021	P		CDC	654 570,12	620 273,84	17,83	A	V	Livret A + (-0.45)	0,050	V	Livret A + (-0.45)	0,058	A-1	EUR	327,29	34 296,28
VILOGIA LOGIFIM	2021	P		CDC	1 722 776,33	1 669 758,89	27,83	A	F	0.8 %	0,800	F	0.8 %	0,932	A-1	EUR	13 782,21	53 017,44
VILOGIA LOGIFIM	2021	P		CDC	593 679,88	562 573,94	17,92	A	V	Livret A + (-0.45)	0,050	V	Livret A + (-0.45)	0,054	A-1	EUR	296,84	31 105,94
VILOGIA LOGIFIM	2021	P		CDC	1 583 196,69	1 535 935,82	27,92	A	F	1.01 %	1,010	F	1.01 %	1,092	A-1	EUR	15 990,29	47 260,87

COMMUNAUTE URBAINE DUNKERQUE - BUDGET COMMUNAUTAIRE - CA - 2021

Désignation du bénéficiaire	Année de mobilisation et profil d'amortissement de l'emprunt (1)		Objet de l'emprunt garanti	Organisme prêteur ou chef de file	Montant initial	Capital restant dû au 31/12/N	Durée résiduelle	Périodicité des remboursements (2)	Taux initial			Taux moyen constaté sur l'année (6)			Catégorie d'emprunt (7)	Indices ou devises pouvant modifier l'emprunt	Annuité garantie au cours de l'exercice	
	Année	Profil							Taux (3)	Index (4)	Taux actuariel (5)	Taux (3)	Index (4)	Niveau de taux			En intérêts (8)	En capital
VILOGIA LOGIFIM	2021	P		CDC	532 789,63	504 874,04	17,83	A	V	Livret A + (-0,45)	0,050	V	Livret A + (-0,45)	0,058	A-1	EUR	266,39	27 915,59
VILOGIA LOGIFIM	2021	P		CDC	1 520 384,40	1 473 595,46	27,83	A	F	0,8 %	0,800	F	0,8 %	0,932	A-1	EUR	12 163,08	46 788,94
VILOGIA LOGIFIM	2020	P		CDC	1 435 533,00	1 403 349,55	38,00	A	V	Livret A + (-0,2)	0,550	V	Livret A + (-0,2)	0,299	A-1	EUR	4 710,42	32 183,45
VILOGIA LOGIFIM	2020	P		CDC	472 270,00	464 038,10	48,00	A	V	Livret A + (-0,2)	0,550	V	Livret A + (-0,2)	0,299	A-1	EUR	1 549,66	8 231,90
VILOGIA LOGIFIM	2020	P		CDC	3 246 125,00	3 184 387,16	38,00	A	V	Livret A + 0,6	1,350	V	Livret A + 0,6	1,097	A-1	EUR	26 102,84	61 737,84
VILOGIA LOGIFIM	2020	P		CDC	1 028 384,00	1 013 849,43	48,00	A	V	Livret A + 0,6	1,350	V	Livret A + 0,6	1,097	A-1	EUR	8 269,47	14 534,57
VILOGIA LOGIFIM	2020	P		CDC	900 000,00	900 000,00	58,00	A	F	0,98 %	0,980	F	0,98 %	0,977	A-1	EUR	5 257,49	0,00
TOTAL GENERAL					610 580 993,76	454 670 817,54											5 476 526,60	20 865 232,44

(1) Indiquer C pour amortissement constant, P pour amortissement progressif, F pour in fine, X pour autres (à préciser).

(2) Indiquer la périodicité des remboursements A : annuelle ; M : mensuelle ; B : bimestrielle ; S : semestrielle ; T : trimestrielle ; X : autre.

(3) Type de taux d'intérêt : F : fixe ; V : variable simple ; C : complexe (c'est-à-dire un taux variable qui n'est pas seulement défini comme la simple addition d'un taux usuel de référence et d'une marge exprimée en point de pourcentage).

(4) Indiquer le type d'index (ex. EURIBOR 3 mois ...).

(5) Taux annuel, tous frais compris.

(6) Taux hors opération de couverture. Pour les emprunts à taux variable, indiquer le niveau moyen du taux constaté sur l'année.

(7) Catégorie d'emprunt hors opération de couverture. Exemple A-1 (cf. la classification des emprunts suivant la typologie de la circulaire IOCB1015077C du 25 juin 2010 sur les produits financiers offerts aux collectivités territoriales).

(8) Il s'agit des intérêts dus au titre du contrat initial et comptabilisés à l'article 66111 « Intérêts réglés à l'échéance » (intérêts décaissés).

IV – ANNEXES	IV
ENGAGEMENTS HORS BILAN – CALCUL DU RATIO D'ENDETTEMENT RELATIF AUX GARANTIES D'EMPRUNT	B1.2

B1.2 – CALCUL DU RATIO D'ENDETTEMENT RELATIF AUX GARANTIES D'EMPRUNT

Calcul du ratio de l'article L. 2252-1 du CGCT	Valeur en euros	
Total des annuités déjà garanties échues dans l'exercice (1)	A	123 274,05
Total des premières annuités entières des nouvelles garanties de l'exercice (1)	B	0,00
Annuité nette de la dette de l'exercice (2)	C	22 653 998,11
Provisions pour garanties d'emprunts	D	0,00
Total des annuités d'emprunts garantis de l'exercice	I = A+ B + C - D	22 777 272,16
Recettes réelles de fonctionnement	II	370 196 302,13

Part des garanties d'emprunt accordées au titre de l'exercice en % (3)	I / II	6,15
---	---------------	-------------

(1) Hors opérations visées par l'article L. 2252-2 du CGCT.

(2) Cf. définition de l'article D. 1511-30 du CGCT.

(3) Les garanties d'emprunt accordées au titre d'un exercice ne doivent pas représenter plus de 50 % des recettes réelles de fonctionnement de ce même exercice.

IV – ANNEXES	IV
ENGAGEMENTS HORS BILAN – ENGAGEMENTS DONNES ET RECUS ETAT DES CONTRATS DE CREDIT-BAIL	B1.3

B1.3 – 8016 ETAT DES CONTRATS DE CREDIT-BAIL

Exercice d'origine du contrat	Nature du bien ayant fait l'objet du contrat (1)	Montant de la redevance de l'exercice	Désignation du crédit bailleur	Durée du contrat	Montant des redevances restant à courir					
					N+1	N+2	N+3	N+4	Cumul restant	Total (2)
2016	Mobilier : LOCATION LONGUE DUREE VEHICULES LEGERS ET UTILITAIRES	47 058,28	DIAC LOCATION/SADA RENAULT DUNKERQUE	60	0,00	0,00	0,00	0,00	0,00	0,00
2016	Mobilier : LOCATION LONGUE DUREE VEHICULE HYB ELEC	89 642,38	PUBLIC LOCATION LONGUE DUREE	60	0,00	0,00	0,00	0,00	0,00	0,00
2016	Mobilier : LOCATION LONGUE DUREE VEHICULES ELECTRIQUES	13 922,90	DIAC LOCATION/SADA RENAULT	60	0,00	0,00	0,00	0,00	0,00	0,00
2016	Mobilier : LOCATION LONGUE DUREE VEHICULE DE STATUT THERMIQUE	30,00	PUBLIC LOCATION LONGUE DUREE	60	0,00	0,00	0,00	0,00	0,00	0,00
2017	Mobilier : LOCATION MAINTENANCE COPIEUR DE PRODUCTION	21 743,92	UGAP NORD	48	0,00	0,00	0,00	0,00	0,00	0,00

(1) Indiquer l'objet du bien mobilier ou immobilier.

(2) Total = (N+1, N+2, N+3, N+4) + restant cumul.

IV – ANNEXES	IV
ENGAGEMENTS HORS BILAN – ENGAGEMENTS DONNES ET RECUS ETAT DES AUTRES ENGAGEMENTS DONNES	B1.5

B1.5 – ETAT DES AUTRES ENGAGEMENTS DONNES

Année d'origine	Nature de l'engagement	Organisme bénéficiaire	Durée en années	Périodicité	Dettes en capital à l'origine	Dettes en capital 31/12/N	Annuité versée au cours de l'exercice
8017 Subventions à verser en annuités					0,00	0,00	0,00
8018 Autres engagements donnés					71 220 061,23	64 674 733,06	0,00
Au profit d'organismes publics					0,00	0,00	0,00
Au profit d'organismes privés (1)					71 220 061,23	64 674 733,06	0,00
2015	Emprunt Agence France Locale (n° 12)	Toute personne titulaire d'un « titre éligible » émis ou créé par l'AGENCE FRANCE LOCALE	20	X	10 000 000,00	7 000 000,00	0,00
2016	Emprunt Agence France Locale (n° 217)	Toute personne titulaire d'un « titre éligible » émis ou créé par l'AGENCE FRANCE LOCALE	20	X	5 000 000,00	4 171 202,67	0,00
2016	Emprunt Agence France Locale (n° 236-247)	Toute personne titulaire d'un « titre éligible » émis ou créé par l'AGENCE FRANCE LOCALE	25	X	3 480 000,00	3 147 825,21	0,00
2018	Emprunt Agence France Locale (n° 565)	Toute personne titulaire d'un « titre éligible » émis ou créé par l'AGENCE FRANCE LOCALE	13	X	4 692 976,57	3 916 258,89	0,00
2018	Emprunt Agence France Locale (n° 658-660)	Toute personne titulaire d'un « titre éligible » émis ou créé par l'AGENCE FRANCE LOCALE	25	X	1 400 000,00	1 308 640,12	0,00
2018	Emprunt Agence France Locale (n° 820-830)	Toute personne titulaire d'un « titre éligible » émis ou créé par l'AGENCE FRANCE LOCALE	25	X	5 000 000,00	4 731 528,37	0,00
2018	Emprunt Agence France Locale (n° 840-841)	Toute personne titulaire d'un « titre éligible » émis ou créé par l'AGENCE FRANCE LOCALE	25	X	5 000 000,00	4 731 528,37	0,00
2019	Emprunt Agence France Locale (n° 1030-1031)	Toute personne titulaire d'un « titre éligible » émis ou créé par l'AGENCE FRANCE LOCALE	30	X	10 000 000,00	9 696 280,14	0,00
2019	Emprunt Agence France Locale (n° 1221-1224)	Toute personne titulaire d'un « titre éligible » émis ou créé par l'AGENCE FRANCE LOCALE	25	X	17 000 000,00	16 557 767,84	0,00
2020	Emprunt Agence France Locale (n° 1549)	Toute personne titulaire d'un « titre éligible » émis ou créé par l'AGENCE FRANCE LOCALE	23	X	8 235 228,18	8 038 789,30	0,00
2020	Emprunt Agence France Locale (n° 1550)	Toute personne titulaire d'un « titre éligible » émis ou créé par l'AGENCE FRANCE LOCALE	22	X	1 411 856,48	1 374 912,15	0,00
TOTAL					71 220 061,23	64 674 733,06	0,00

(1) Concernant les garanties accordées à l'Agence France Locale (Article L.1611-3-2 du CGCT) :

- l' « Organisme bénéficiaire » de la garantie est toute personne titulaire d'un « titre éligible » émis ou créé par l'Agence France Locale ;
- la rubrique « Périodicité » n'est pas remplie car la garantie n'a pas de périodicité. La garantie est d'une durée totale indiquée à la colonne qui précède ;
- la colonne « Dettes en capital à l'origine » correspond au montant total de la garantie accordée aux titulaires d'un titre éligible ;
- la colonne « Dettes en capital 31/12/N » correspond au montant résiduel de la garantie au 31/12/N ;
- la colonne « Annuité versée au cours de l'exercice » n'est pas remplie car l'octroi de la garantie n'implique pas que des versements annuels aient lieu. Des versements ne seront effectués qu'en cas d'appel de la garantie.

IV – ANNEXES	IV
ENGAGEMENTS HORS BILAN – ENGAGEMENTS DONNES ET RECUS LISTE DES CONCOURS ATTRIBUES A DES TIERS	B1.7

**B1.7 – LISTE DES CONCOURS ATTRIBUES A DES TIERS EN NATURE OU EN SUBVENTIONS
(Article L. 2313-1 du CGCT)**

Nom des bénéficiaires	Montant du fonds de concours ou de la subvention (numéraire)	Prestations en nature
Personnes de droit privé		
<u>Associations</u>		
A FLEUR DE PEAU	69,00	
A PETITS PAS	10 000,00	
A PRO BIO	20 000,00	
A.A.E	10 000,00	
A.D.A.S.A.R.D.	45 000,00	
ACH COUDEKERQUE BRANCHE	11 250,00	
ACMAPOR (MUSEE PORTUAIRE DK)	1 173 989,15	
ADAV (ASSO DROIT AU VELO)	11 350,00	
ADEELI - CPIE FLANDRE MARITIME ASS DEVEL EDUCATION ENVIR LITTORAL NORD	102 034,00	
ADIL DU NORD	56 763,00	
ADUGES	169 100,00	
AEROCUB DE DUNKERQUE	60 000,00	
AFEJI SIEGE	23 353,80	
AFES ASS FRANCAISE POUR L'ETUDE DE SOL	6 000,00	
AFEV	55 000,00	
AGATE COTE D OPALE	19 000,00	
AGENCE NATIONALE COHESION TERRITOIRES ANCT	8 136,00	
AGITATEURS PUBLIC	13 250,85	
AGUR AGENCE URBANISME DEV REG FLAND.DK	2 368 706,60	
AMICALE BOULISTE DE GRANDE SYNTHÉ	8 000,00	
AMICALE DES S P P DE DUNKERQUE	12 393,00	
AMICALE PERSONNEL DE LA CUD	718 344,00	
APAHM	18 975,00	
ARCHIPOP	12 000,00	
ARTS SCENIQUES ROCKS 4 ECLUSES	413 876,00	
ASS DEV.ACT.SPORTS MEC.(ADAM)	64 500,56	
ASS EDUCATIVE SPORTIVE AIDE DETENUS DK	4 000,00	
ASS LITTORAL AIDE DEVELOPT HOMME ET OR ALADHO	4 500,00	
ASS PARALYSES DE FRANCE FOYER OCCUPATIONNEL ADULTES SALINES	2 000,00	
ASS PREVENTION POLLUTION ATMOSPHERIQUE APPA	5 910,00	
ASSO INTERCOM AIDE VICTIMES MEDIATION	48 500,00	
ASSOC NATIONALE COMPAGNONS BATISSEURS	15 000,00	
ASSOCIATION DE SKATEBOARD DUNKERQUE	7 500,00	
ASSOCIATION DES RESPONSABLES DE COPROPRIETE DU NORD PAS DE CALAIS	6 000,00	
ASSOCIATION TERRE NEUVE	81 675,00	
ASSOCIATION TOURVILLE	60 000,00	
ASTEE ASS SCIENTIFIQUE TECH EAU ENVIRON	30 000,00	
ATMO HAUTS DE FRANCE	67 428,00	
AU DELA DU CANCER	1 250,00	
BATEAU FEU C.D.C	1 287 840,00	
BGE FLANDRE CREATION	169 558,72	
BIO EN HAUTS DE FRANCE	8 239,39	
C.A.O FLANDRES	74 000,00	
CARREFOUR DES SOLIDARITES	26 500,00	
CEFIR CTRE EDFUC FORM INTERCULTUREL RENCONTR	110 000,00	
CENTRE REGIONAL D'EXCELLENCE KITESURF DE DUNKERQUE	5 000,00	
CHATEAU COQUELLE M.J.C. ROSENDAEL	127 000,00	
CIDF CIFF	20 000,00	
CLUB ATHLETIQUE DE ROSENDAEL HALTERO	9 000,00	
CLUB MUNICIPAL HALTEROPHILIE	1 125,00	
COMITE REGIONAL DE CANOE KAYAK DES HAUTS DE FRANCE	10 000,00	
COMITE REGIONAL DE CYCLISME HAUTS DE FRANCE	10 000,00	
COMPAGNIE POLY SONS	6 000,00	
CONNAITRE ET PROTEGER LE PANDA ROUX CPPR	2 000,00	
CONSEIL DE BIEN ETRE PORT	45 000,00	
COUD'POUCE POUR L'EMPLOI	50 000,00	
CPIE FLANDRE MARITIME ASS DEVEL EDUCATION ENVIR LITTORAL NORD	10 000,00	
CPTS BOURBOURG BERGUES HONDSCHOOTE	2 000,00	
CPTS LITTORAL EN NORD	10 000,00	
DK PULSE	65 000,00	

Nom des bénéficiaires	Montant du fonds de concours ou de la subvention (numéraire)	Prestations en nature
DUNKERQUE CONGRES	257 160,00	
DUNKERQUE GYM	50 000,00	
DUNKERQUE LITTORAL CYCLISME	20 000,00	
DUNKERQUE NATATION	75 000,00	
DUNKERQUE PATINAGE	158 592,00	
DUNKERQUE PORT CENTER	24 000,00	
DUNKERQUE PROMOTION	654 000,00	
ECHIQUELIER CAPPELLOIS	1 200,00	
ECOPAL ACTI POLE ESPACE D'INIT	100 000,00	
ELECTRO LIBRE	29 321,00	
ENTENTE LITTORAL ATHLETISME NORD 59 ELAN 59	2 500,00	
ENTREPRENDRE ENSEMBLE SIEGE	1 953 856,99	
ESPACE SANTE DU LITTORAL	890 039,00	
EURO PLAGE VOILE	1 000,00	
FACE METROPLE EUROPEENNE DE LILLE	4 000,00	
FEDERATION COLOMBOPHILE FRANCAISE	5 000,00	
FEDERATION NATIONALE AGENCES URBANISME	20 420,00	
FILIERE TRAITEMENTS DE SURFACES	35 000,00	
FONDATION DE L'ARMEE DU SALUT	10 000,00	
FONDS REGION ART CONTEMPORAIN NORD PDC	587 500,00	
FRANCE VILLE DURABLE FVD	64 500,00	
FRUCTOSE	243 000,00	
GASSMEID GRAPPE ASSO DES SOCIETES DE SERVICES..	24 000,00	
GRAVELINES ATHLETISME	2 000,00	
GRAVELINES NATATION	4 000,00	
GRAVELINES UNION SPORTIVE AVIRON	3 500,00	
GROUPE PASCAL	32 500,00	
HANDI BASKET CLUB H.B.C DE GRAVELINES	15 700,00	
HERITAGES MARITIME & FLUVIAL DES RIVES DE L'AA	7 600,00	
HOCKEY SUR GLACE DUNKERQUE	410 745,17	
INITIATIVE FLANDRE	678 300,00	
JAZZ DUNKERQUE	106 000,00	
LA PETITE PIERRE	4 000,00	
LA PLATE FORME	20 000,00	
LA SAUVEGARDE DU NORD ADNSEA	7 000,00	
LES ALBATROS	1 000,00	
LES AMIS DE JACQUES BIALSKI	10 000,00	
LES NUITS SECRETES	1 050 000,00	
LES RESTAURANTS DU COEUR	5 000,00	
LES SNUSTRERAER DUNKERQUE	24 000,00	
LIANES COOPERATION	4 000,00	
LIGUE DES HAUTS DE FRANCE DE TENNIS	5 000,00	
LITTORAL ESCALADE	2 000,00	
MAISON DE L'ENVIRONNEMENT	158 770,00	
MAISON DE L'EUROPE DE DUNKERQU	188 610,00	
MATERLAIT	7 600,00	
NORD ACTIF	19 999,90	
OFFICE TOURISME ET DES CONGRES COMMUNAUTE URBAINE DE DUNKERQUE	2 218 432,29	
OGS BADMINTON	2 500,00	
OGS VOILE	14 500,00	
PAMELA CLUB	26 000,00	
PLANNING FAMILIAL DU LITTORAL	30 000,00	
POLENERGIE	80 000,00	
PREVENTION VASCULAIRE LITTORAL FLANDRE PREVAL	9 900,00	
PRO BONO LAB	8 667,00	
SERVICE DE CONTROLE JUDICIAIRE ENQUETE	5 000,00	
SMPS JUDO	3 000,00	
SOCIETE HIPPIQUE AGGLOMERATION	11 500,00	
SOLFA (ex ARS) SOLDARITE FEMMES ACCUEIL	49 000,00	
SOLIHA FLANDRES	117 500,00	
SPARK&CO	103 848,00	
SPORTING DUNKERQUOIS	3 500,00	
SURFING CASTING CLUB DUNKERQUOIS	1 000,00	
TENNIS CLUB LOON PLAGE	50 000,00	
TERRE DE LIENS NPDC	14 400,00	
TERRITOIRE EUROPE	25 000,00	
THEATRE DE LA LICORNE	75 000,00	
TOUT EN SCENE	23 000,00	
TRANSPORTS TERRESTRES PROMOTION	28 800,00	
TRIATHLON LITTORAL 59	8 000,00	
UNION SPORTIVE ADAPTEE AU LITTORAL	1 000,00	
UNION SPORTIVE LEFFRINCKOUCKE TENNIS	1 000,00	
UNION SPORTIVE TENNIS GRAVELINES	1 000,00	

Nom des bénéficiaires	Montant du fonds de concours ou de la subvention (numéraire)	Prestations en nature
UNIS CITE	25 000,00	
URGENCES MEDICALES FLANDRES	20 000,00	
USD BILLARD	4 500,00	
VOILE AMBITION	160 000,00	
<u>Entreprises</u>		
ARELI SIEGE	815 704,14	
ARSYEL	237 000,00	
BASKET CLUB MARITIME GRAVELINES DK	1 300 000,00	
BRASSERIE DES 4 ECLUSES	15 000,00	
BTVL CITES UNIES LIBAN	43 200,00	
CO-GROUP	50 000,00	
COTTAGE SOCIAL DES FLANDRES	604 038,10	
ENERGIE GRAND LITTORAL	2 270 502,00	
ENGIE	32 000,00	
EUSRL DUNKERQUE HANDBALL GRAND LITTORA USDK	1 500 000,00	
FERMONVRAC	70,00	
FLANDRE OPALE HABITAT	1 102 247,20	
FLOTILLE DUNKERQUOISE	18 000,00	
GARAGE DEHEEGHER	260,13	
HABITAT DU NORD SA D HLM	171 279,80	
HABITAT HAUTS DE FRANCE ESH HABITAT 62/59 PICARDIE	47 500,00	
L'ADEQUAT MDF	729,00	
LE GROOP SA	25 000,00	
LES PAPILLONS BLANCS EALD	4 000,00	
LOGIS FLANDRES INTERIEURE MARITIME	201 869,60	
MARQUILLY FLEURS	270,00	
NOTRE COTTAGE	73 516,60	
OUTREMAN PECHE	107,88	
SAEM ADOMA	90 000,00	
SARL L'ECLUSIER	518,00	
SARL VANBAELINGHEM	500,00	
SASSP USLD	1 780 000,00	
SCIC TOERANA HABITAT SA	8 000,00	
SIA HABITAT	432 482,00	
STE PUBLIQUE AGGLOMERATION DUNKERQUOIS S.P.A.D.	1 454 044,00	
TISSERIN HABITAT	30 654,00	
VILOGIA HLM	27 600,00	
VILOGIA LOGIFIM	53 616,00	
VITROPROPRE	48,55	
<u>Personnes physiques</u>		
ANAH - Divers bénéficiaires	1 871 492,00	
FART - Divers bénéficiaires	3 000,00	
MAINTIEN DANS L'EMPLOI DES PERSONNES HANDICAPEES - Divers bénéficiaires	7 244,00	
PREV'BRUIT - Divers bénéficiaires	23 956,49	
PROCEDURE VELOS - Divers bénéficiaires	331 453,64	
REFLEXACQUISITION - Divers bénéficiaires	1 281 082,70	
REFLEXADAPTATION - Divers bénéficiaires	112 197,92	
REFLEXENERGIE - Divers bénéficiaires	678 709,91	
SPORT DE HAUT NIVEAU - Divers bénéficiaires	33 500,00	
<u>Autres</u>		
C.F.D.T DUNKERQUE SYNDICAT LIB	4 958,00	
C.G.T C.U.D SYNDICAT	4 902,00	
CNTPA DUNKERQUE COORDIN NAL TRAVAILLEUR PORTUAIRE ASS	54 000,00	
FEDERATION SYNDICALE UNITAIRE NORD	10 000,00	
FORCE OUVRIERE CUD SYNDICAT	10 454,00	
SYNDICAT COPROPRIETE - Divers bénéficiaires	91 448,77	
SYNDICAT UNSA CUD	2 550,00	
SYNDICATS CFDT DUNKERQUE	61 000,00	
UNION INTERPROF LOCALE SOLIDAIRES DK	14 000,00	
UNION LOCALE C.G.T	61 000,00	
UNION LOCALE F O DUNKERQUE	61 500,00	
UNION LOCALE NORD CFE CGC	20 000,00	
UNION LOCALE SYND. I. C. CFTC	20 000,00	
UNION LOCALE UNSA DE DUNKERQUE ET ENV	10 000,00	
Personnes de droit public		
<u>Etat</u>		
<u>Régions</u>		
<u>Départements</u>		
DEPARTEMENT DU NORD	137 576,22	
<u>Communes</u>		

Nom des bénéficiaires	Montant du fonds de concours ou de la subvention (numéraire)	Prestations en nature
VILLE D'ARMBOUTS CAPPEL	8 797,00	
VILLE DE BIZERTE	21 000,00	
VILLE DE BOURBOURG	22 000,00	
VILLE DE BRAY-DUNES	97 950,00	
VILLE DE CAPPELLE LA GRANDE	322 222,68	
VILLE DE COUDEKERQUE BRANCHE	455 915,25	
VILLE DE CRAYWICK	74 135,00	
VILLE DE DUNKERQUE	707 393,55	
VILLE DE GHYVELDE	8 059,75	
VILLE DE GRAND-FORT-PHILIPPE	10 000,00	
VILLE DE GRANDE SYNTHÉ	191 394,94	
VILLE DE GRAVELINES	362 345,00	
VILLE DE LEFFRINCKOUCHE	148 018,12	
VILLE DE LOON PLAGE	8 420,75	
VILLE DE SPYCKER	1 204,50	
VILLE DE ST GEORGES SUR AA	1 330,00	
VILLE DE TETEGHEM COUDEKERQUE VILLAGE MAIRIE	480 252,00	
VILLE DE ZUYDCOOTE	46 608,75	
<u>Etablissements publics (EPCI, EPA, EPIC,...)</u>		
CCAS DE GRANDE-SYNTHÉ	27 975,00	
CCI REGION HAUT DE FRANCE	74 800,00	
CHAMBRE METIERS ARTISANAT HAUTS FRANCE	30 000,00	
COMITE REGIONAL DE LA CONCHYLICULTURE NORMANDIE MER DU NORD	5 000,00	
DEPARTEMENT DE LA SEINE SAINT DENIS	10 000,00	
GRAND PORT MARITIME DE DUNKERQUE	5 377 000,00	
PARTENORD HABITAT OFFICE PUBLIC HABITAT DU NORD	502 915,00	
REGIE DES PORTS DE PLAISANCE DUNKERQUE NEPTUNE	1 300 000,00	
SNCF RESEAU	98 580,00	
SYNDICAT MIXTE DU POLE METROPOLITAIN COTE D'OPALE	132 866,01	
SYNDICAT MIXTE POUR SCOT REGION FLANDRE DUNKERQUE	228 447,00	
ULCO	2 171 400,79	
<u>Autres</u>		
CHAMBRE AGRICULTURE NORD PAS DE CALAIS	17 516,80	
EURAENERGIE	774 129,00	
TOTAL GENERAL	49 905 037,96	

IV – ANNEXES	IV
ENGAGEMENTS HORS BILAN	
AUTORISATIONS DE PROGRAMME ET CREDITS DE PAIEMENT	B2.1

B2.1 – SITUATION DES AUTORISATIONS DE PROGRAMME ET CREDITS DE PAIEMENT

N° ou intitulé de l'AP	Montant des AP			Montant des CP			
	Pour mémoire AP votée y compris ajustement	Révision de l'exercice N	Total cumulé (toutes les délibérations y compris pour N)	Crédits de paiement antérieurs (réalisations cumulées au 01/01/N) (1)	Crédits de paiement ouverts au titre de l'exercice N (2)	Crédits de paiement réalisés durant l'exercice N	Restes à financer (exercices au-delà de N+1)
2017 - ACQFONC ACQUISITIONS FONCIERES	2 496 302,01	-1 104 082,58	1 392 219,43	1 392 219,43	0,00	0,00	0,00
2020 - ACQFONC ACQUISITIONS FONCIERES	1 560 000,00	0,00	1 560 000,00	0,00	260 000,00	219 828,95	1 300 000,00
2017 - ACCESSION AIDE A L'ACCESSION	2 730 928,00	-200 567,83	2 530 360,17	2 530 360,17	0,00	0,00	0,00
2020 - ACCESSION AIDE A L'ACCESSION	2 750 000,00	0,00	2 750 000,00	0,00	1 400 000,00	1 281 082,70	1 350 000,00
2017 - HABPRIVE AIDES HABITAT PRIVE	8 997 411,52	-712 268,36	8 285 143,16	8 285 143,16	0,00	0,00	0,00
2020 - HABPRIVE AIDES HABITAT PRIVE	8 890 000,00	0,00	8 890 000,00	0,00	2 560 000,00	2 233 011,80	6 330 000,00
2017 - HABSOC AIDES HABITAT SOCIAL	8 779 250,00	-403 102,28	8 376 147,72	8 376 147,72	0,00	0,00	0,00
2020 - HABSOC AIDES HABITAT SOCIAL	8 640 000,00	0,00	8 640 000,00	0,00	4 653 125,00	3 972 922,44	3 986 875,00
2017 - HABSOCPNRU AIDES HABITAT SOCIAL - NPNRU	1 840 000,00	-299 775,00	1 540 225,00	1 540 225,00	0,00	0,00	0,00
2020 - HABSOCPNRU AIDES HABITAT SOCIAL - NPNRU	1 680 000,00	0,00	1 680 000,00	0,00	308 375,00	185 500,00	1 371 625,00
2017 - CYCLES AMENAGEMENT ITINERAIRES CYCLABLES	2 259 999,68	-693 516,56	1 566 483,12	1 566 483,12	0,00	0,00	0,00
2020 - CYCLES AMENAGEMENT ITINERAIRES CYCLABLES	1 680 000,00	0,00	1 680 000,00	0,00	150 000,00	147 794,31	1 530 000,00
2017 - VOIRIE AMENAGEMENTS DE VOIRIE	29 214 190,07	-4 602 048,77	24 612 141,30	24 612 141,30	0,00	0,00	0,00
2020 - VOIRIE AMENAGEMENTS DE VOIRIE	26 880 000,00	0,00	26 880 000,00	0,00	4 921 402,47	4 449 806,28	21 958 597,53
2017 - BATCOMOPER BATIMENTS COMMUNAUTAIRES A USAGE OPERATIONNEL	2 458 359,46	-481 929,14	1 976 430,32	1 976 430,32	0,00	0,00	0,00
2020 - BATCOMOPER BATIMENTS COMMUNAUTAIRES A USAGE OPERATIONNEL	2 100 000,00	0,00	2 100 000,00	0,00	742 998,00	486 865,81	1 357 002,00
2017 - CIMETIERES - PROGRAMME GENERAL D'INVESTISSEMENT	2 278 466,39	-500 624,42	1 777 841,97	1 777 841,97	0,00	0,00	0,00

N° ou intitulé de l'AP	Montant des AP			Montant des CP			
	Pour mémoire AP votée y compris ajustement	Révision de l'exercice N	Total cumulé (toutes les délibérations y compris pour N)	Crédits de paiement antérieurs (réalisations cumulées au 01/01/N) (1)	Crédits de paiement ouverts au titre de l'exercice N (2)	Crédits de paiement réalisés durant l'exercice N	Restes à financer (exercices au-delà de N+1)
2020 - CIMETIERES CIMETIERES - PROGRAMME GENERAL D'INVESTISSEMENT	1 860 000,00	0,00	1 860 000,00	0,00	289 001,00	267 685,69	1 570 999,00
2016 - PATINOIRE COMPLEXE PATINOIRE	20 483 000,00	0,00	20 483 000,00	20 328 647,95	154 352,05	64 793,05	0,00
2017 - QHA CONCESSION QHA	47 000,00	-40 289,04	6 710,96	6 710,96	0,00	0,00	0,00
2020 - QHA CONCESSION QHA	60 000,00	0,00	60 000,00	0,00	0,00	0,00	60 000,00
2017 - DEFINCEND DEFENSE INCENDIE	1 035 698,01	-114 288,44	921 409,57	921 409,57	0,00	0,00	0,00
2020 - DEFINCEND DEFENSE INCENDIE	1 020 000,00	0,00	1 020 000,00	0,00	300 000,00	295 693,27	720 000,00
2017 - DIGESTOUR DIGUES - VOLET TOURISME	5 819 640,00	2 302 013,34	8 121 653,34	4 278 324,62	3 183 528,72	3 041 132,01	659 800,00
2021 - DIGESTOUR DIGUES - VOLET TOURISME	0,00	8 500 000,00	8 500 000,00	0,00	500 000,00	454 132,57	8 050 000,00
2017 - EAUXPLUV EAUX PLUVIALES	10 113 368,63	-1 694 344,06	8 419 024,57	8 419 024,57	0,00	0,00	0,00
2020 - EAUXPLUV EAUX PLUVIALES	9 480 000,00	0,00	9 480 000,00	0,00	2 280 000,00	2 113 777,26	7 200 000,00
2017 - EFFRES EFFACEMENT DES RESEAUX	6 025 508,82	-720 911,09	5 304 597,73	5 304 597,73	0,00	0,00	0,00
2020 - EFFRES EFFACEMENT DES RESEAUX	6 060 000,00	0,00	6 060 000,00	0,00	1 208 442,42	805 411,27	4 851 557,58
2017 - ESPNAT ESPACES DE NATURE	314 461,22	-9 793,16	304 668,06	304 668,06	0,00	0,00	0,00
2017 - PAFHABITAT FONCIER LOGEMENT SOCIAL	1 080 000,00	-832 272,77	247 727,23	247 727,23	0,00	0,00	0,00
2020 - PAFHABITAT FOYER LOGEMENT SOCIAL	240 000,00	0,00	240 000,00	0,00	40 000,00	2 176,61	200 000,00
2020 - ESPNAT GESTION DURABLE DES ESPACES NATURELS	1 380 000,00	0,00	1 380 000,00	0,00	239 790,50	203 759,82	1 140 209,50
2017 - GEDEN GESTION ET ENTRETIEN DES ESPACES NATURELS	439 999,74	-26 844,05	413 155,69	413 155,69	0,00	0,00	0,00
2018 - GRANDSEQUI GRANDS EQUIPEMENTS COMMUNAUTAIRES	3 733 581,59	-1 694 016,11	2 039 565,48	2 039 565,48	0,00	0,00	0,00
2020 - GRANDSEQUI GRANDS EQUIPEMENTS COMMUNAUTAIRES	5 207 500,00	0,00	5 207 500,00	0,00	715 466,60	405 688,95	4 492 033,40
2017 - GARAGE MATERIELS ET VEHICULES	530 425,92	-49 042,35	481 383,57	481 383,57	0,00	0,00	0,00

N° ou intitulé de l'AP	Montant des AP			Montant des CP			
	Pour mémoire AP votée y compris ajustement	Révision de l'exercice N	Total cumulé (toutes les délibérations y compris pour N)	Crédits de paiement antérieurs (réalisations cumulées au 01/01/N) (1)	Crédits de paiement ouverts au titre de l'exercice N (2)	Crédits de paiement réalisés durant l'exercice N	Restes à financer (exercices au-delà de N+1)
2020 - GARAGE MATERIELS ET VEHICULES	540 000,00	0,00	540 000,00	0,00	27 269,87	26 746,24	512 730,13
2017 - PARCSURB PARCS URBAINS	164 382,19	-70 255,37	94 126,82	94 126,82	0,00	0,00	0,00
2017 - PATMAR PATRIMOINE MARITIME	835 903,12	-238 184,56	597 718,56	597 718,56	0,00	0,00	0,00
2020 - PATMAR PATRIMOINE MARITIME	720 000,00	0,00	720 000,00	0,00	110 000,00	88 843,40	610 000,00
2017 - PATPUBLIC PATRIMOINE PUBLIC	2 318 331,39	-411 675,56	1 906 655,83	1 906 655,83	0,00	0,00	0,00
2020 - PATPUBLIC PATRIMOINE PUBLIC	2 100 000,00	0,00	2 100 000,00	0,00	366 000,00	266 201,30	1 734 000,00
2017 - PERFENERG PERFORMANCE ENERGETIQUE	316 234,17	-212 121,32	104 112,85	104 112,85	0,00	0,00	0,00
2020 - PERFENERG PERFORMANCE ENERGETIQUE	180 000,00	0,00	180 000,00	0,00	130 000,00	74 545,50	50 000,00
2017 - PLANVOI2 PLAN EXCEPTIONNEL RENOVATION VOIRIE 2017-2019	11 500 000,00	0,00	11 500 000,00	10 303 869,13	556 130,87	516 219,63	640 000,00
2017 - PONTS PONTS QUAIS PARKINGS	3 019 598,06	-885 990,91	2 133 607,15	2 133 607,15	0,00	0,00	0,00
2020 - PONTS PONTS QUAIS PARKINGS	2 340 000,00	0,00	2 340 000,00	0,00	340 000,00	262 800,87	2 000 000,00
2017 - PFNEA PROGRAMME FONCIER NATUREL ET AGRICOLE	150 000,00	-150 000,00	0,00	0,00	0,00	0,00	0,00
2020 - PFNEA PROGRAMME FONCIER NATUREL ET AGRICOLE	60 000,00	0,00	60 000,00	0,00	10 000,00	0,00	50 000,00
2021 - EURAENERGI PROJET EURAENERGIE	0,00	17 509 000,00	17 509 000,00	0,00	2 454 242,00	1 286 544,00	15 054 758,00
2021 - NPNRU PROJET NPNRU 2021 - 2026	0,00	20 500 000,00	20 500 000,00	0,00	3 002 011,22	1 757 637,13	17 497 988,78
2017 - REFLEXENER REFLEXENERGIE	4 366 968,14	-303 730,13	4 063 238,01	4 063 238,01	0,00	0,00	0,00
2020 - REFLEXENER REFLEXENERGIE - ECOHABITAT	4 620 000,00	0,00	4 620 000,00	0,00	800 000,00	679 909,91	3 820 000,00
2017 - SDSI SCHEMA DIRECTEUR DES SYSTEMES D'INFORMATION	3 897 911,33	-674 737,45	3 223 173,88	3 223 173,88	0,00	0,00	0,00
2020 - SDSI SCHEMA DES SYSTEMES D'INFORMATION	7 980 000,00	0,00	7 980 000,00	0,00	1 283 685,00	1 144 182,24	6 696 315,00
2017 - SIGNAL SIGNALISATION ROUTIERE ET LUMINEUSE	4 965 705,16	-534 920,62	4 430 784,54	4 430 784,54	0,00	0,00	0,00

N° ou intitulé de l'AP	Montant des AP			Montant des CP			
	Pour mémoire AP votée y compris ajustement	Révision de l'exercice N	Total cumulé (toutes les délibérations y compris pour N)	Crédits de paiement antérieurs (réalisations cumulées au 01/01/N) (1)	Crédits de paiement ouverts au titre de l'exercice N (2)	Crédits de paiement réalisés durant l'exercice N	Restes à financer (exercices au-delà de N+1)
2020 - SIGNAL SIGNALISATION ROUTIERE ET LUNIMEUSE	4 800 000,00	0,00	4 800 000,00	0,00	800 000,00	766 742,12	4 000 000,00
2017 - SI SYSTEMES D'INFORMATION	5 004 407,81	-1 112 205,79	3 892 202,02	3 892 202,02	0,00	0,00	0,00
2017 - TRAMEECO TRAME ECO-PAYSAGERE	543 127,90	-128 963,05	414 164,85	414 164,85	0,00	0,00	0,00
2018 - VELOROUTES VELOROUTES	6 400 000,00	395 000,00	6 795 000,00	5 662 063,91	970 066,09	943 855,53	162 870,00

(1) Il s'agit des réalisations effectives correspondant aux mandats émis.

(2) Il s'agit du montant prévu initialement par l'échéancier corrigé des révisions.

IV – ANNEXES	IV
ENGAGEMENTS HORS BILAN ETAT DES RECETTES GREVEES D'UNE AFFECTATION SPECIALE	B3

Libellé de la recette : AMENDES DE POLICE Amendes de police			
Reste à employer au 01/01/N :			0,00
Recettes			
Chapitres	Articles	Libellé de l'article	Montant
13	1342	Amendes de police	748 084,00
Total recettes			748 084,00
Dépenses			
Chapitres	Articles	Libellé de l'article	Montant
21	2152	Matériel de signalisation	180 000,00
23	2315	Installations équipement de voirie	240 000,00
23	2315	Travaux de voirie	328 084,00
Total dépenses			748 084,00
Reste à employer au 31/12/N :			0,00

TOTAL Reste à employer au 01/01/N :		0,00
TOTAL Recettes	748 084,00	Total Dépenses
		748 084,00
TOTAL Reste à employer au 31/12/N :		0,00

IV – ANNEXES	IV
AUTRES ELEMENTS D'INFORMATIONS – ETAT DU PERSONNEL AU 31/12/N	C1.1

C1.1 – ETAT DU PERSONNEL AU 31/12/N

GRADES OU EMPLOIS (1)	CATEGORIES (2)	EMPLOIS BUDGETAIRES (3)			EFFECTIFS POURVUS SUR EMPLOIS BUDGETAIRES EN ETPT (4)		
		EMPLOIS PERMANENTS À TEMPS COMPLET	EMPLOIS PERMANENTS À TEMPS NON COMPLET	TOTAL	AGENTS TITULAIRES	AGENTS NON TITULAIRES	TOTAL
EMPLOIS FONCTIONNELS (a)		8,00	0,00	8,00	7,00	1,00	8,00
Directeur général des services	A	1,00	0,00	1,00	1,00	0,00	1,00
Directeur général adjoint des services	A	7,00	0,00	7,00	6,00	1,00	7,00
Directeur général des services techniques		0,00	0,00	0,00	0,00	0,00	0,00
Emplois créés au titre de l'article 6-1 de la loi n° 84-53		0,00	0,00	0,00	0,00	0,00	0,00
FILIERE ADMINISTRATIVE (b)		517,00	2,00	519,00	424,64	24,90	449,54
Adjt adm	C	35,00	2,00	37,00	24,74	0,00	24,74
Adjt adm Pal 1CI	C	108,00	0,00	108,00	96,40	0,00	96,40
Adjt adm Pal 2CI	C	59,00	0,00	59,00	51,70	0,00	51,70
Administrateur	A	2,00	0,00	2,00	0,00	0,00	0,00
Administrateur GI	A	1,00	0,00	1,00	0,00	0,00	0,00
Administrateur HCI	A	2,00	0,00	2,00	0,00	0,00	0,00
Attaché	A	85,00	0,00	85,00	50,70	21,90	72,60
Attaché HCI	A	13,00	0,00	13,00	12,90	0,00	12,90
Attaché Pal	A	66,00	0,00	66,00	63,60	0,00	63,60
Directeur ter	A	4,00	0,00	4,00	4,00	0,00	4,00
Rédacteur	B	39,00	0,00	39,00	29,10	2,00	31,10
Rédacteur Pal 1CI	B	70,00	0,00	70,00	62,10	1,00	63,10
Rédacteur Pal 2CI	B	33,00	0,00	33,00	29,40	0,00	29,40
FILIERE TECHNIQUE (c)		622,00	4,00	626,00	526,20	18,80	545,00
Adjt tech	C	76,00	4,00	80,00	60,80	0,80	61,60
Adjt tech Pal 1CI	C	100,00	0,00	100,00	82,20	0,00	82,20
Adjt tech Pal 2CI	C	58,00	0,00	58,00	49,80	0,00	49,80
Agent maitrise	C	62,00	0,00	62,00	54,90	0,00	54,90
Agent maitrise Pal	C	118,00	0,00	118,00	116,00	0,00	116,00
Ingénieur	A	34,00	0,00	34,00	19,60	11,00	30,60
Ingénieur GI	A	1,00	0,00	1,00	0,00	0,00	0,00
Ingénieur HCI	A	3,00	0,00	3,00	1,00	0,00	1,00
Ingénieur Pal	A	53,00	0,00	53,00	51,10	1,00	52,10
Ingénieur en chef	A	4,00	0,00	4,00	2,00	0,00	2,00
Ingénieur en chef HCI	A	9,00	0,00	9,00	4,00	3,00	7,00
Technicien	B	31,00	0,00	31,00	18,60	3,00	21,60
Technicien Pal 1CI	B	59,00	0,00	59,00	54,20	0,00	54,20
Technicien Pal 2CI	B	14,00	0,00	14,00	12,00	0,00	12,00
FILIERE SOCIALE (d)		4,00	0,00	4,00	2,80	1,00	3,80
Assist soc-ed CIEx	A	2,00	0,00	2,00	1,80	0,00	1,80
Assist soc-educ	A	2,00	0,00	2,00	1,00	1,00	2,00

COMMUNAUTE URBAINE DUNKERQUE - BUDGET COMMUNAUTAIRE - CA - 2021

GRADES OU EMPLOIS (1)	CATEGORIES (2)	EMPLOIS BUDGETAIRES (3)			EFFECTIFS POURVUS SUR EMPLOIS BUDGETAIRES EN ETPT (4)		
		EMPLOIS PERMANENTS À TEMPS COMPLET	EMPLOIS PERMANENTS À TEMPS NON COMPLET	TOTAL	AGENTS TITULAIRES	AGENTS NON TITULAIRES	TOTAL
FILIERE MEDICO-SOCIALE(e)		6,00	2,00	8,00	2,90	1,00	3,90
ISGX CISup (anc)	A	2,00	0,00	2,00	1,00	0,00	1,00
Infirmier soins gx HCI	A	1,00	0,00	1,00	1,00	0,00	1,00
Médecin 2CI	A	0,00	1,00	1,00	0,00	0,00	0,00
Médecin HCI	A	1,00	1,00	2,00	0,00	1,00	1,00
Psychologue CIN	A	1,00	0,00	1,00	0,00	0,00	0,00
Psychologue HCI	A	1,00	0,00	1,00	0,90	0,00	0,90
FILIERE MEDICO-TECHNIQUE (f)		1,00	0,00	1,00	1,00	0,00	1,00
Biol Vét Pharm HCI	A	1,00	0,00	1,00	1,00	0,00	1,00
FILIERE SPORTIVE (g)		0,00	0,00	0,00	0,00	0,00	0,00
FILIERE CULTURELLE (h)		21,00	2,00	23,00	17,30	1,70	19,00
Adjt ter patr Pal 1CI	C	3,00	0,00	3,00	3,00	0,00	3,00
Adjt ter patr Pal 2CI	C	1,00	0,00	1,00	0,80	0,00	0,80
Adjt ter patrimoine	C	1,00	2,00	3,00	1,70	0,70	2,40
Assist conserv	B	1,00	0,00	1,00	2,00	0,00	2,00
Assist conserv Pal 2CI	B	1,00	0,00	1,00	0,00	0,00	0,00
Attaché conserv patr	A	6,00	0,00	6,00	4,80	1,00	5,80
Bibliothécaire	A	2,00	0,00	2,00	1,00	0,00	1,00
Bibliothécaire pal	A	2,00	0,00	2,00	2,00	0,00	2,00
Conserv patr	A	1,00	0,00	1,00	0,00	0,00	0,00
Conserv patr chef	A	3,00	0,00	3,00	2,00	0,00	2,00
FILIERE ANIMATION (i)		6,00	0,00	6,00	7,00	0,00	7,00
Adjt ter anim Pal 1CI	C	1,00	0,00	1,00	0,00	0,00	0,00
Adjt ter anim Pal 2CI	C	0,00	0,00	0,00	3,00	0,00	3,00
Adjt ter animation	C	3,00	0,00	3,00	2,00	0,00	2,00
Animateur	B	1,00	0,00	1,00	1,00	0,00	1,00
Animateur Pal 1CI	B	1,00	0,00	1,00	1,00	0,00	1,00
FILIERE POLICE (j)		0,00	0,00	0,00	0,00	0,00	0,00
EMPLOIS NON CITES (k) (5)		9,00	0,00	9,00	0,00	9,00	9,00
Chef de cabinet		1,00	0,00	1,00	0,00	1,00	1,00
Collaborateur de cabinet		4,00	0,00	4,00	0,00	4,00	4,00
Collaborateur de groupes d'élus		3,00	0,00	3,00	0,00	3,00	3,00
Directeur de cabinet		1,00	0,00	1,00	0,00	1,00	1,00
TOTAL GENERAL (b + c + d + e + f + g + h + i + j + k)		1 186,00	10,00	1 196,00	981,84	56,40	1 038,24

(1) Les grades ou emplois sont désignés conformément à la circulaire n° NOR : INTB9500102C du 23 mars 1995. Les emplois fonctionnels sont également comptabilisés dans leur filière d'origine.

(2) Catégories : A, B ou C.

(3) Emplois budgétaires créés par l'assemblée délibérante. Les emplois permanents à temps complet sont comptabilisés pour une unité, les emplois à temps non complet sont comptabilisés à hauteur de la quotité de travail prévue par la délibération créant l'emploi.

(4) Equivalent temps plein annuel travaillé (ETPT). Le décompte est proportionnel à l'activité des agents, mesurée par leur quotité de temps de travail et par leur période d'activité sur l'année :

ETPT = Effectifs physiques * quotité de temps de travail * période d'activité dans l'année

COMMUNAUTE URBAINE DUNKERQUE - BUDGET COMMUNAUTAIRE - CA - 2021

Exemple : un agent à temps plein (quotité de travail = 100 %) présent toute l'année correspond à 1 ETPT ; un agent à temps partiel, à 80 % (quotité de travail = 80 %) présent toute l'année correspond à 0,8 ETPT ; un agent à temps partiel, à 80 % (quotité de travail = 80 %) présent la moitié de l'année (ex : CDD de 6 mois, recrutement à mi-année) correspond à 0,4 ETPT ($0,8 * 6 / 12$).

(5) Par exemple : emplois dont les missions ne correspondent pas à un cadre d'emploi existant, « emplois spécifiques » régis par l'article 139 ter de la loi n° 84-53 du 26 janvier 1984 etc.

IV – ANNEXES	IV
AUTRES ELEMENTS D'INFORMATIONS – ETAT DU PERSONNEL AU 31/12/N	C1.1

C1.1 – ETAT DU PERSONNEL AU 31/12/N (suite)

AGENTS NON TITULAIRES EN FONCTION AU 31/12/N	CATEGORIES (1)	SECTEUR (2)	REMUNERATION (3)		CONTRAT	
			Indice (8)	Euros	Fondement du contrat (4)	Nature du contrat (5)
Agents occupant un emploi permanent (6)				623 379,00		
Adjt ter patrimoine	C	CULT	354	0,00	3-3-2°	CDD
Assist soc-educ	A	S	444	0,00	3-3-2°	CDD
Attaché	A	ADM	5884	0,00	3-3-2°	CDD
Attaché	A	ADM	2081	0,00	3-3-2°	CDD
Attaché	A	ADM	611	0,00	A L1224-3 du code du travail: Reprise d'une activité privée	CDI
Attaché	A	ADM	778	0,00	A 3-5: Portabilité du CDI	CDI
Attaché	A	ADM	888	0,00	3-a° Contrat de projet	CDD
Attaché	A	ADM	653	0,00	3-a°	CDD
Attaché conserv patr	A	CULT	525	0,00	3-3-2°	CDD
Chef de cabinet		OTR		73 758,00	110	CDD
Collaborateur de cabinet		OTR		282 032,00	110	CDD
Collaborateur de groupes d'élus		OTR		34 275,00	110-1	CDD
D.G.A.150 a 400 mille ha	A	OTR		94 781,00	3-3-2°	CDD
Directeur de cabinet		OTR		101 366,00	110	CDD
Ingénieur	A	TECH	1095	0,00	3-3-2°	CDD
Ingénieur	A	TECH	1095	0,00	3-3-2°	CDD
Ingénieur	A	TECH	739	0,00	3-3-2°	CDI
Ingénieur Pal	A	TECH	995	0,00	3-a° Contrat de projet	CDD
Ingénieur en chef HCI	A	TECH	2851	0,00	3-3-2°	CDI
Médecin HCI	A	MS		37 167,00	3-3-2°	CDD
Rédacteur Pal 1CI	B	ADM	638	0,00	3-3-2°	CDI
Agents occupant un emploi non permanent (7)				0,00		
C.D.D. Insertion		OTR		0,00	A C.D.D. Insertion	CDD
Parcours Emploi Comp.		OTR		0,00	A Parcours Emploi Comp.	A Autres contrats
TOTAL GENERAL				623 379,00		

(1) CATEGORIES: A, B et C.

(2) SECTEUR ADM : Administratif.
 TECH : Technique.
 URB : Urbanisme (dont aménagement urbain).
 S : Social.
 MS : Médico-social.
 MT : Médico-technique.
 SP : Sportif.
 CULT : Culturel.
 ANIM : Animation.
 PM : Police.
 OTR : Missions non rattachables à une filière.

(3) REMUNERATION : Référence à un indice brut (indiquer le niveau de l'indice brut) de la fonction publique ou en euros annuels bruts (indiquer l'ensemble des éléments de la rémunération brute annuelle).

(4) CONTRAT : Motif du contrat (loi du 26 janvier 1984 modifiée) :
 3-a° : article 3, 1er alinéa : accroissement temporaire d'activité.
 3-b : article 3, 2ème alinéa : accroissement saisonnier d'activité.
 3-1 : remplacement d'un fonctionnaire autorisé à servir à temps partiel ou indisponible (maladie, maternité...).

COMMUNAUTE URBAINE DUNKERQUE - BUDGET COMMUNAUTAIRE - CA - 2021

3-2 : vacance temporaire d'un emploi.

3-3-1° : absence de cadre d'emplois de fonctionnaires susceptibles d'assurer les fonctions correspondantes.

3-3-2° : emplois du niveau de la catégorie A lorsque les besoins des services ou la nature des fonctions le justifient.

3-3-3° : emplois de secrétaire de mairie des communes de moins de 1 000 habitants et de secrétaire des groupements composés de communes dont la population moyenne est inférieure à ce seuil.

3-3-4° : emplois à temps non complet des communes de moins de 1 000 habitants et des groupements composés de communes dont la population moyenne est inférieure à ce seuil, lorsque la quotité de temps de travail est inférieure à 50 %.

3-3-5° : emplois des communes de moins de 2 000 habitants et des groupements de communes de moins de 10 000 habitants dont la création ou la suppression dépend de la décision d'une autorité qui s'impose à la collectivité ou à l'établissement en matière de création, de changement de périmètre ou de suppression d'un service public.

3-4 : article 21 de la loi n° 2012-347 : contrat à durée indéterminée obligatoirement proposée à un agent contractuel.

38 : article 38 travailleurs handicapés catégorie C.

47 : article 47 recrutements directs sur emplois fonctionnels

110 : article 110 collaborateurs de groupes de cabinets.

110-1 : collaborateurs de groupes d'élus.

A : autres (préciser).

(5) Indiquer si l'agent contractuel est titulaire d'un contrat à durée déterminée (CDD) ou d'un contrat à durée indéterminée (CDI). Les contrats particuliers devront être labellisés « A / autres » et feront l'objet d'une précision (ex : « contrats aidés »).

(6) Occupent un emploi permanent de la fonction publique territoriale, les agents non titulaires recrutés sur le fondement des articles 3-1, 3-2, 3-3, 38 et 47 de la loi n° 84-53 du 26 janvier 1984, ainsi que les agents qui sont titulaires d'un contrat à durée indéterminée pris sur le fondement de l'article 21 de la loi n° 2012-347.

(7) Occupent un emploi non permanent de la fonction publique territoriale, les agents non titulaires recrutés sur le fondement des articles 3, 110 et 110-1.

(8) Si un contrat fixe comme référence de rémunération un traitement hors échelle, il convient de mentionner le chevron conformément à l'article 6 décret 85-1148 du 20 octobre 1985.

IV – ANNEXES	IV
AUTRES ELEMENTS D'INFORMATIONS	C2
LISTE DES ORGANISMES DANS LESQUELS LA COLLECTIVITE A PRIS UN ENGAGEMENT FINANCIER	

C2 – LISTES DES ORGANISMES DANS LESQUELS A ETE PRIS UN ENGAGEMENT FINANCIER (articles L. 2313-1 et L. 2313-1-1 du CGCT)

Les documents financiers et comptables de ces organismes sont mis à la disposition du public à (1). Toute personne a le droit de demander communication.				
La nature de l'engagement (2)	Nom de l'organisme	Raison sociale de l'organisme	Nature juridique de l'organisme	Montant de l'engagement
<u>Délégation de service public (3)</u>				
26/04/1985 - CONCESSION RESEAU DE CHALEUR	ENERGIE GRAND LITTORAL	ENERGIE GRAND LITTORAL	Société en nom collectif	110 914,10
18/12/1998 - CONCESSION DISTRIBUTION ELECTRICITE	ENEDIS	ENEDIS	Société Anonyme à Conseil de Surveillance	592 416,00
20/06/2000 - CONCESSION DISTRIBUTION DE GAZ	GRDF	GAZ RESEAU DISTRIBUTION DE FRANCE	SA à Conseil d'Administration	171 405,00
12/12/2008 - CONCESSION EXPLOITATION RESEAU TELECOMMUNICATIONS ELECTRONIQUES	DGL NETWORKS	DUNKERQUE GRAND LITTORAL NETWORKS	Société par Actions simplifiée	25 000,00
10/04/2011 - AFFERMAGE EXPLOITATION DU CENTRE EUROPEEN DE LOISIRS ET D'ACCUEIL	ARTES TOURSIME	ASSOCIATION REGIONALE POUR LE TOURSIME EDUCATIF ET SOCIAL	Société par actions simplifiée à associé unique	108 000,00
31/12/2011 - AFFERMAGE GESTION DU GOLF	BLUE GREEN	SOCIETE DU GOLF DE DUNKERQUE	Société par Actions simplifiée à associé unique	108 000,00
08/04/2013 - CONCESSION EXPLOITATION DU CREMATORIUM	POMPES FUNEBRES VANDENBUSSCHE	POMPES FUNEBRES VANDENBUSSCHE	Société à Responsabilité limitée	0,00
10/01/2014 - AFFERMAGE GESTION ET EXPLOITATION DU PALAIS DES CONGRES	ASSOCIATION DUNKERQUE CONGRES	ASSOCIATION DUNKERQUE CONGRES	ASSOCIATION DECLAREE	247 160,00
01/08/2019 - GESTION ET EXPLOITATION PATINOIRE DE DUNKERQUE	PATINOIRE MICHEL RAFFOUX	VERT MARINE	SOCIETE PAR ACTIONS SIMPLIFIE	143 133,00
<u>Détention d'une part du capital</u>				
- ACTION	SPAD	Société Publique de l'Agglomération Dunkerquoise	Groupement d'intérêt Economique	319 650,00
- ACTION	TRISELEC	Société Anonyme d'Economie Mixte TRISELEC	Société Anonyme d'Economie Mixte	189 417,19
- ACTION	S3D	Société Anonyme d'Economie Mixte du Développement du Dunkerquois	Société Anonyme d'Economie Mixte	350 632,74
- ACTION	SA HLM REGIONS DU NORD ET DE L'EST	Société Anonyme d'HLM Régions du Nord et de l'Est	Société Anonyme	0,10
- ACTION	SA LOGIS DES FLANDRES INTERIEURES ET MARITIME	Société Anonyme des Flandres Intérieure et Maritime	Société Anonyme	0,10
- ACTION	SA LOGIS METROPOLE	Société Anonyme Logis Métropole	Société Anonyme	0,10
- ACTION	SA HABITAT DU NORD	Société Anonyme Habitat du Nord	société Anonyme	0,10
- ACTION	SA HABITAT 62/59	Société Anonyme Habitat 62/59	Société Anonyme	0,10
- ACTION	SA COTTAGE DES FLANDRES	Société Anonyme Cottage des Flandres	Société Anonyme	0,10
- ACTION	SA MAISON FLAMANDE	Société Anonyme Maison Flamande	Société Anonyme	0,10
- ACTION	SA SRCJ	Société Anonyme Société Régionale des Cités Jardins	Société Anonyme	0,10
- ACTION	SAEM TV COTE D'OPALE	Société Anonyme Côte d'Opale	Société Anonyme	28 000,00
- ACTION	SPL DES RUCHES	Société Publique de l'Agglomération Dunkerquoise	Société Publique	45 000,00
- ACTION	AFL	Agence France Locale	Société Anonyme	1 669 400,00
- ACTION	NORD ENERGIE	Société Anonyme Nord Energie	Société Anonyme	100 000,00
- ACTION	REHABILITATION ENERGIE LOGEMENTS NORD	Société Anonyme Réhabilitation Energie Nord	Société Anonyme	52 500,00
- ACTION	PAS-DE-CALAIS	Pas-de-Calais		
- ACTION	LE GROOP	CAE Turbine Le Groop	Groupement	10 000,00

COMMUNAUTE URBAINE DUNKERQUE - BUDGET COMMUNAUTAIRE - CA - 2021

- ACTION	ENERGIES HAUTS DE FRANCE	SAEM Energie Hauts de France	Société Anonyme d'économie mixte à conseil d'administration	100 000,00
- ACTION	MON ABRI SOCIETE COOPERATIVE D'INTERET COLLECTIF HLM	Société Anonyme Coopérative d'intérêt collectif HLM	Société à capital variable	16,00
- ACTION	SAEML ORREL	OPERATEUR REGIONAL DE REHABILITATION ENERGETIQUE DU LOGEMENT	Société Anonyme à Conseil d'Administration	1 400,00
Garantie ou cautionnement d'un emprunt				
Subventions supérieures à 75 000 € ou représentant plus de 50 % du produit figurant au compte de résultat de l'organisme				
01/01/2021 - subvention	ACMAPOR (MUSEE PORTUAIRE DK)	ACMAPOR (MUSEE PORTUAIRE DK)	association	1 173 989,15
01/01/2021 - subvention	ADEELI - CPIE FLANDRE MARITIME ASS DEVEL EDUCATION ENVIR LITTORAL NORD	ADEELI - CPIE FLANDRE MARITIME ASS DEVEL EDUCATION ENVIR LITTORAL NORD	association	102 034,00
01/01/2021 - subvention	ADUGES	ADUGES	association	169 100,00
01/01/2021 - subvention	AGUR AGENCE URBANISME DEV REG FLAND.DK	AGUR AGENCE URBANISME DEV REG FLAND.DK	association	2 368 706,60
01/01/2021 - subvention	AMICALE PERSONNEL DE LA CUD	AMICALE PERSONNEL DE LA CUD	association	718 344,00
01/01/2021 - subvention	ARELI SIEGE	ARELI SIEGE	entreprise	815 704,14
01/01/2021 - subvention	ARSYEL	ARSYEL	entreprise	237 000,00
01/01/2021 - subvention	ARTS SCENIQUES ROCKS 4 ECLUSES	ARTS SCENIQUES ROCKS 4 ECLUSES	association	413 876,00
01/01/2021 - subvention	ASSOCIATION TERRE NEUVE	ASSOCIATION TERRE NEUVE	association	81 675,00
01/01/2021 - subvention	BASKET CLUB MARITIME GRAVELINES DK	BASKET CLUB MARITIME GRAVELINES DK	entreprise	1 300 000,00
01/01/2021 - subvention	BATEAU FEU C.D.C	BATEAU FEU C.D.C	association	1 287 840,00
01/01/2021 - subvention	BGE FLANDRE CREATION	BGE FLANDRE CREATION	association	169 558,72
01/01/2021 - subvention	CEFIR CTRE EDFUC FORM INTERCULTUREL RENCONTR	CEFIR CTRE EDFUC FORM INTERCULTUREL RENCONTR	association	110 000,00
01/01/2021 - subvention	CHATEAU COUELLE M.J.C. ROSENDAEL	CHATEAU COUELLE M.J.C. ROSENDAEL	association	127 000,00
01/01/2021 - subvention	COTTAGE SOCIAL DES FLANDRES	COTTAGE SOCIAL DES FLANDRES	entreprise	604 038,10
01/01/2021 - subvention	DEPARTEMENT DU NORD	DEPARTEMENT DU NORD	établissement public	137 576,22
01/01/2021 - subvention	DUNKERQUE CONGRES	DUNKERQUE CONGRES	association	257 160,00
01/01/2021 - subvention	DUNKERQUE PATINAGE	DUNKERQUE PATINAGE	association	158 592,00
01/01/2021 - subvention	DUNKERQUE PROMOTION	DUNKERQUE PROMOTION	association	654 000,00
01/01/2021 - subvention	ECOPAL ACTI POLE ESPACE D'INIT	ECOPAL ACTI POLE ESPACE D'INIT	association	100 000,00
01/01/2021 - subvention	ENERGIE GRAND LITTORAL	ENERGIE GRAND LITTORAL	entreprise	2 270 502,00
01/01/2021 - subvention	ENTREPRENDRE ENSEMBLE SIEGE	ENTREPRENDRE ENSEMBLE SIEGE	association	1 953 856,99
01/01/2021 - subvention	ESPACE SANTE DU LITTORAL	ESPACE SANTE DU LITTORAL	association	890 039,00
01/01/2021 - subvention	EURAENERGIE	EURAENERGIE	entreprise	774 129,00
01/01/2021 - subvention	EUSRL DUNKERQUE HANDBALL GRAND LITTORA USDK	EUSRL DUNKERQUE HANDBALL GRAND LITTORA USDK	entreprise	1 500 000,00
01/01/2021 - subvention	FLANDRE OPALE HABITAT	FLANDRE OPALE HABITAT	entreprise	1 102 247,20
01/01/2021 - subvention	FONDS REGION ART CONTEMPORAIN NORD PDC	FONDS REGION ART CONTEMPORAIN NORD PDC	association	587 500,00
01/01/2021 - subvention	FRUCTOSE	FRUCTOSE	association	243 000,00
01/01/2021 - subvention	GRAND PORT MARITIME DE DUNKERQUE	GRAND PORT MARITIME DE DUNKERQUE	établissement public	5 377 000,00
01/01/2021 - subvention	HABITAT DU NORD SA D HLM	HABITAT DU NORD SA D HLM	entreprise	171 279,80
01/01/2021 - subvention	HOCKEY SUR GLACE DUNKERQUE	HOCKEY SUR GLACE DUNKERQUE	association	410 745,17
01/01/2021 - subvention	INITIATIVE FLANDRE	INITIATIVE FLANDRE	association	678 300,00
01/01/2021 - subvention	JAZZ DUNKERQUE	JAZZ DUNKERQUE	association	106 000,00
01/01/2021 - subvention	LES NUITS SECRETES	LES NUITS SECRETES	association	1 050 000,00

COMMUNAUTE URBAINE DUNKERQUE - BUDGET COMMUNAUTAIRE - CA - 2021

01/01/2021 - subvention	LOGIS FLANDRES INTERIEURE MARITIME	LOGIS FLANDRES INTERIEURE MARITIME	entreprise	201 869,60
01/01/2021 - subvention	MAISON DE L'ENVIRONNEMENT	MAISON DE L'ENVIRONNEMENT	association	158 770,00
01/01/2021 - subvention	MAISON DE L'EUROPE DE DUNKERQU	MAISON DE L'EUROPE DE DUNKERQU	association	188 610,00
01/01/2021 - subvention	OFFICE TOURISME ET DES CONGRES COMMUNAUTE URBAINE DE DUNKERQUE	OFFICE TOURISME ET DES CONGRES COMMUNAUTE URBAINE DE DUNKERQUE	association	2 218 432,29
01/01/2021 - subvention	PARTENORD HABITAT OFFICE PUBLIC HABITAT DU NORD	PARTENORD HABITAT OFFICE PUBLIC HABITAT DU NORD	établissement public	502 915,00
01/01/2021 - subvention	POLENERGIE	POLENERGIE	association	80 000,00
01/01/2021 - subvention	REGIE DES PORTS DE PLAISANCE DUNKERQUE NEPTUNE	REGIE DES PORTS DE PLAISANCE DUNKERQUE NEPTUNE	établissement public	1 300 000,00
01/01/2021 - subvention	SAEM ADOMA	SAEM ADOMA	entreprise	90 000,00
01/01/2021 - subvention	SASSP USLD	SASSP USLD	entreprise	1 780 000,00
01/01/2021 - subvention	SIA HABITAT	SIA HABITAT	entreprise	432 482,00
01/01/2021 - subvention	SNCF RESEAU	SNCF RESEAU	établissement public	98 580,00
01/01/2021 - subvention	SOLIHA FLANDRES	SOLIHA FLANDRES	association	117 500,00
01/01/2021 - subvention	SPARK&CO	SPARK&CO	association	103 848,00
01/01/2021 - subvention	STE PUBLIQUE AGGLOMERATION DUNKERQUOIS S.P.A.D.	STE PUBLIQUE AGGLOMERATION DUNKERQUOIS S.P.A.D.	entreprise	1 454 044,00
01/01/2021 - subvention	SYNDICAT MIXTE DU POLE METROPOLITAIN COTE D'OPALE	SYNDICAT MIXTE DU POLE METROPOLITAIN COTE D'OPALE	établissement public	132 866,01
01/01/2021 - subvention	SYNDICAT MIXTE POUR SCOT REGION FLANDRE DUNKERQUE	SYNDICAT MIXTE POUR SCOT REGION FLANDRE DUNKERQUE	établissement public	228 447,00
01/01/2021 - subvention	ULCO	ULCO	établissement public	2 171 400,79
01/01/2021 - subvention	VILLE DE BRAY-DUNES	VILLE DE BRAY-DUNES	commune	97 950,00
01/01/2021 - subvention	VILLE DE CAPPELLE LA GRANDE	VILLE DE CAPPELLE LA GRANDE	commune	322 222,68
01/01/2021 - subvention	VILLE DE COUDEKERQUE BRANCHE	VILLE DE COUDEKERQUE BRANCHE	commune	455 915,25
01/01/2021 - subvention	VILLE DE DUNKERQUE	VILLE DE DUNKERQUE	commune	707 393,55
01/01/2021 - subvention	VILLE DE GRANDE SYNTHÉ	VILLE DE GRANDE SYNTHÉ	commune	191 394,94
01/01/2021 - subvention	VILLE DE GRAVELINES	VILLE DE GRAVELINES	commune	362 345,00
01/01/2021 - subvention	VILLE DE LEFFRINCKOUCKE	VILLE DE LEFFRINCKOUCKE	commune	148 018,12
01/01/2021 - subvention	VILLE DE TETEGHEM	VILLE DE TETEGHEM	commune	480 252,00
01/01/2021 - subvention	COUDEKERQUE VILLAGE MAIRIE	COUDEKERQUE VILLAGE MAIRIE		
01/01/2021 - subvention	VOILE AMBITION	VOILE AMBITION	association	160 000,00
Autres				

(1) Hôtel de ville pour les communes et siège de l'établissement pour les EPCI, syndicat etc... et autres lieux publics désignés par la commune ou l'établissement.

(2) Indiquer la date de la décision (délibérations, contrats ou décisions de l'exécutif).

(3) Préciser la nature de la délégation (concession, affermage, régie intéressée ...).

IV – ANNEXES	IV
AUTRES ELEMENTS D'INFORMATIONS LISTE DES ORGANISMES DE REGROUPEMENT	C3.1

**C3.1 – LISTE DES ORGANISMES DE REGROUPEMENT AUXQUELS ADHERE LA COMMUNE OU
L'ETABLISSEMENT**

DESIGNATION DES ORGANISMES	DATE D'ADHESION	MODE DE FINANCEMENT (1)	MONTANT DU FINANCEMENT
Etablissements publics de coopération intercommunale			
Autres organismes de regroupement			
SYNDICAT MIXTE DU POLE METROPOLITAIN COTE D'OPALE	28/03/1996	Participation	123 239,26
SYNDICAT MIXTE POUR SCOT REGION FLANDRE DUNKERQUE	05/11/1998	Participation	228 447,00

(1) Indiquer si le financement est fait par TPZ, TPU, TPU + fiscalité additionnelle, fiscalité additionnelle ou sans fiscalité propre.

IV – ANNEXES	IV
AUTRES ELEMENTS D'INFORMATIONS LISTE DES ETABLISSEMENTS PUBLICS CREEES PAR LA COMMUNE	C3.2

C3.2 – LISTE DES ETABLISSEMENTS PUBLICS CREEES (1)

Catégorie d'établissement	Intitulé / objet de l'établissement	Date de création	N° et date délibération	Nature de l'activité (SPIC/SPA)	TVA (oui / non)
EPIC	REGIE DES PORTS DE PLAISANCE DUNKERQUE	01/01/2017	- 03/11/2016	SPIC	Oui

(1) Il s'agit de recenser les établissements publics créés par la collectivité pour l'exploitation directe d'un service public relevant de sa compétence.

Pour rappel, la collectivité a l'obligation de constituer une régie si le service concerné est de nature industrielle et commerciale (cf. article L. 1412-1 du CGCT) ou la faculté de constituer une régie si le service concerné est de nature administrative et n'est pas de ceux qui, par leur nature ou par la loi, ne peuvent être assurés que par la collectivité elle-même (cf. article L. 1412-2 du CGCT).

Les régies ainsi créées peuvent, au choix de la collectivité, être dotées :

- soit de la personnalité morale et de l'autonomie financière ;
- soit de la seule autonomie financière.

Cependant, il convient de préciser que seules les régies dotées de la personnalité morale et de l'autonomie financière sont dénommées établissement public et doivent être recensées dans cet état.

IV – ANNEXES	IV
AUTRES ELEMENTS D'INFORMATIONS LISTE DES SERVICES INDIVIDUALISES DANS UN BUDGET ANNEXE	C3.3

C3.3 – LISTE DES SERVICES INDIVIDUALISES DANS UN BUDGET ANNEXE

Catégorie d'établissement	Intitulé / objet de l'établissement	Date de création	N° et date de délibération	N° SIRET	Nature de l'activité (SPIC/SPA)	TVA (oui / non)
INDUSTRIEL ET COMMERCIAL	ASSAINISSEMENT	01/01/1970	- 23/10/2008	24590042800070	SPIC	Oui
ADMINISTRATIF	ORDURES MENAGERES	25/12/1996	-	24590042800096		Non
INDUSTRIEL ET COMMERCIAL	TRANSPORTS	01/01/1998	- 07/07/2000	24590042800112	SPIC	Oui
ADMINISTRATIF	ZAC LOON-PLAGE	01/01/2009	861 - 01/07/2009	24590042800161	SPA	Non
ADMINISTRATIF	GEMAPI	01/01/2016	4777 - 18/06/2015	24590042800187	SPA	Non
INDUSTRIEL ET COMMERCIAL	PHOTVOLTAIQUE	01/01/2020	18632 - 03/07/2019	24590042800195	SPIC	Oui

IV – ANNEXES	IV
AUTRES ELEMENTS D'INFORMATIONS LISTE DES SERVICES ASSUJETTIS A LA TVA ET NON ERIGES EN BUDGET ANNEXE	C3.4

C3.4 – LISTE DES SERVICES ASSUJETTIS A LA TVA ET NON ERIGES EN BUDGET ANNEXE

Catégorie d'établissement	Intitulé / objet de l'établissement	Date de création	N° et date délibération	Nature de l'activité (SPIC/SPA)
ADMINISTRATIF	LOTISSEMENTS	01/01/1982	- 01/01/1982	SPA
ADMINISTRATIF	LOCATION IMMEUBLES NUS A USAGES PROFESSIONNELS	01/01/2001	14169 - 16/12/2004	SPA
ADMINISTRATIF	ASSISE DE L ENERGIE	01/04/2003	- 07/12/2003	SPA
ADMINISTRATIF	PATINOIRE	01/01/2016	- 01/01/2016	SPA
ADMINISTRATIF	PARKINGS	01/01/2017	-	SPA
ADMINISTRATIF	PARC ZOOLOGIQUE	01/03/2018	- 01/03/2018	SPA
ADMINISTRATIF	GOLF	01/01/2019	- 01/01/2019	SPA
ADMINISTRATIF	EFFACEMENT RESEAU ELECTRIQUE	01/01/2020	-	SPA

IV – ANNEXES	IV
AUTRES ELEMENTS D'INFORMATION PRESENTATION AGREGÉE DU BUDGET PRINCIPAL ET DES BUDGETS ANNEXES	C3.5

C3.5 – PRESENTATION AGREGÉE DU BUDGET PRINCIPAL ET DES BUDGETS ANNEXES**1 – BUDGET PRINCIPAL**

SECTION	Crédits ouverts (BP+DM+RAR N-1)	Réalisations - mandats ou titres (1)	Restes à réaliser au 31/12	Crédits annulés
INVESTISSEMENT				
DEPENSES	195 711 818,27	100 061 204,11	12 668 510,10	82 982 104,06
RECETTES	195 711 818,27	110 249 642,77	7 000 000,00	78 462 175,50
FONCTIONNEMENT				
DEPENSES	368 254 879,83	348 765 750,79	0,00	19 489 129,04
RECETTES	368 254 879,83	370 620 639,73	0,00	-2 365 759,90

(1) Y compris les rattachements.

2 – BUDGETS ANNEXES (autant de tableaux que de budget) (1)

BUDGET : GEMAPI / N°SIRET : 24590042800187				
SECTION	Crédits ouverts (BP+DM+RAR N-1)	Réalisations - mandats ou titres (2)	Restes à réaliser au 31/12	Crédits annulés
INVESTISSEMENT				
DEPENSES	2 940 055,90	1 228 234,82	298 533,15	1 413 287,93
RECETTES	2 982 970,49	2 828 411,28	0,00	154 559,21
FONCTIONNEMENT				
DEPENSES	3 071 204,03	2 060 807,10	0,00	1 010 396,93
RECETTES	3 071 204,03	3 201 227,85	0,00	-130 023,82

BUDGET : PHOTOVOLTAIQUE / N°SIRET : 24590042800195				
SECTION	Crédits ouverts (BP+DM+RAR N-1)	Réalisations - mandats ou titres (2)	Restes à réaliser au 31/12	Crédits annulés
INVESTISSEMENT				
DEPENSES	294 000,00	71 525,46	102 556,54	119 918,00
RECETTES	294 000,00	70 000,00	17 436,00	206 564,00
FONCTIONNEMENT				
DEPENSES	6 564,00	5,29	0,00	6 558,71
RECETTES	6 564,00	2 044,52	0,00	4 519,48

BUDGET : ASSAINISSEMENT / N°SIRET : 24590042800070				
SECTION	Crédits ouverts (BP+DM+RAR N-1)	Réalisations - mandats ou titres (2)	Restes à réaliser au 31/12	Crédits annulés
INVESTISSEMENT				
DEPENSES	18 096 647,08	10 459 275,88	1 025 008,06	6 612 363,14
RECETTES	18 146 351,73	12 368 938,96	0,00	5 777 412,77
FONCTIONNEMENT				
DEPENSES	17 256 317,44	11 354 409,89	0,00	5 901 907,55
RECETTES	17 256 317,44	19 202 381,79	0,00	-1 946 064,35

BUDGET : ORDURES MENAGERES / N°SIRET : 24590042800096				
SECTION	Crédits ouverts (BP+DM+RAR N-1)	Réalisations - mandats ou titres (2)	Restes à réaliser au 31/12	Crédits annulés
INVESTISSEMENT				
DEPENSES	22 640 278,87	11 173 259,77	451 211,54	11 015 807,56
RECETTES	22 640 278,87	11 798 446,46	500 000,00	10 341 832,41
FONCTIONNEMENT				
DEPENSES	42 652 202,70	38 929 789,85	0,00	3 722 412,85
RECETTES	42 652 202,70	41 267 714,72	0,00	1 384 487,98

BUDGET : TRANSPORTS / N°SIRET : 24590042800112				
SECTION	Crédits ouverts (BP+DM+RAR N-1)	Réalisations - mandats ou titres (2)	Restes à réaliser au 31/12	Crédits annulés
INVESTISSEMENT				
DEPENSES	17 943 804,47	15 140 300,15	49 360,67	2 754 143,65
RECETTES	18 645 639,81	10 714 780,70	0,00	7 930 859,11
FONCTIONNEMENT				
DEPENSES	57 848 670,91	57 656 115,28	0,00	192 555,63
RECETTES	57 848 670,91	57 656 115,28	0,00	192 555,63

BUDGET : ZAC LOON PLAGE / N°SIRET : 24590042800161				
SECTION	Crédits ouverts (BP+DM+RAR N-1)	Réalisations - mandats ou titres (2)	Restes à réaliser au 31/12	Crédits annulés
INVESTISSEMENT				
DEPENSES	1 020 824,84	976 824,84	0,00	44 000,00
RECETTES	1 020 824,84	976 824,84	0,00	44 000,00
FONCTIONNEMENT				
DEPENSES	1 020 824,84	976 824,84	0,00	44 000,00
RECETTES	1 020 824,84	976 824,84	0,00	44 000,00

(1) Ne sont pas pris en compte les CCAS et caisses des écoles, régies personnalisées ...qui sont des personnes morales distinctes de la commune ou de l'établissement de rattachement juridique.

(2) Y compris les rattachements.

3 – PRESENTATION AGRÉGÉE DU BUDGET PRIMITIF ET DES BUDGETS ANNEXES (avant la neutralisation des flux réciproques)

SECTION	Crédits ouverts (BP+DM+RAR N-1)	Réalisations - mandats ou titres (1)	Restes à réaliser au 31/12	Crédits annulés
INVESTISSEMENT				
DEPENSES	258 647 429,43	139 110 625,03	14 595 180,06	104 941 624,34
RECETTES	259 441 884,01	149 007 045,01	7 517 436,00	102 917 403,00
FONCTIONNEMENT				
DEPENSES	490 110 663,75	459 743 703,04	0,00	30 366 960,71
RECETTES	490 110 663,75	492 926 948,73	0,00	-2 816 284,98
TOTAL GENERAL DES DEPENSES	748 758 093,18	598 854 328,07	14 595 180,06	135 308 585,05
TOTAL GENERAL DES RECETTES	749 552 547,76	641 933 993,74	7 517 436,00	100 101 118,02

(1) Y compris les rattachements.

IV – ANNEXES	IV
AUTRES ELEMENTS D'INFORMATION PRESENTATION AGREGÉE ET CONSOLIDÉE DU BUDGET PRINCIPAL ET DES BUDGETS ANNEXES	C3.5

4 – FLUX RECIPROQUES ENTRE LE BUDGET PRINCIPAL ET LES BUDGETS ANNEXES (Cf. liste des principales opérations en annexe de la M14) (1)

SECTION	Crédits ouverts (BP+DM+RAR N-1)	Réalisations - mandats ou titres (2)	Restes à réaliser au 31/12	Crédits annulés
INVESTISSEMENT				
DEPENSES	0,00	0,00	0,00	0,00
RECETTES	0,00	0,00	0,00	0,00
FONCTIONNEMENT				
DEPENSES	0,00	0,00	0,00	0,00
RECETTES	0,00	0,00	0,00	0,00

(1) La présentation de ce tableau des flux réciproques est facultative.

(2) Y compris les rattachements.

5 – PRESENTATION CONSOLIDEE DU BUDGET PRIMITIF ET DES BUDGETS ANNEXES (après la neutralisation des flux réciproques) (1)

SECTION	Crédits ouverts (BP+DM+RAR N-1)	Réalisations - mandats ou titres (2)	Restes à réaliser au 31/12	Crédits annulés
INVESTISSEMENT				
DEPENSES	258 647 429,43	139 110 625,03	14 595 180,06	104 941 624,34
RECETTES	259 441 884,01	149 007 045,01	7 517 436,00	102 917 403,00
FONCTIONNEMENT				
DEPENSES	490 110 663,75	459 743 703,04	0,00	30 366 960,71
RECETTES	490 110 663,75	492 926 948,73	0,00	-2 816 284,98
TOTAL GENERAL DES DEPENSES	748 758 093,18	598 854 328,07	14 595 180,06	135 308 585,05
TOTAL GENERAL DES RECETTES	749 552 547,76	641 933 993,74	7 517 436,00	100 101 118,02

(1) La présentation de ce tableau est obligatoire si celui des flux réciproques est produit.

(2) Y compris les rattachements.

IV – ANNEXES	IV
AUTRES ELEMENTS D'INFORMATION IDENTIFICATION DES FLUX CROISES	C3.6

C3.6 – IDENTIFICATION DES FLUX CROISES

1 – FLUX RECIPROQUES ENTRE LE GROUPEMENT A FISCALITE PROPRE ET LES COMMUNES (cf. liste des opérations en annexe de la M14)

SECTION	Crédits ouverts (BP + DM dont RAR N-1)	Réalisations - mandats ou titres	Restes à réaliser au 31/12	Crédits annulés
INVESTISSEMENT				
Dépenses	0,00	0,00	0,00	0,00
Recettes	0,00	0,00	0,00	0,00
FONCTIONNEMENT				
Dépenses	0,00	0,00	0,00	0,00
Recettes	0,00	0,00	0,00	0,00

2 – PRESENTATION CONSOLIDEE DU GROUPEMENT A FISCALITE PROPRE ET DES COMMUNES (après la neutralisation des flux réciproques)

SECTION	Crédits ouverts (BP + DM dont RAR N-1)	Réalisations - mandats ou titres	Restes à réaliser au 31/12	Crédits annulés
INVESTISSEMENT				
Dépenses	0,00	0,00	0,00	0,00
Recettes	0,00	0,00	0,00	0,00
FONCTIONNEMENT				
Dépenses	0,00	0,00	0,00	0,00
Recettes	0,00	0,00	0,00	0,00
TOTAL GENERAL DES DEPENSES	0,00	0,00	0,00	0,00
TOTAL GENERAL DES RECETTES	0,00	0,00	0,00	0,00

(1) Cet état doit être rempli uniquement par les groupements à fiscalité propre.

IV – ANNEXES	IV
DECISIONS EN MATIERE DE TAUX DE CONTRIBUTIONS DIRECTES	D1

D1 – TAUX DE CONTRIBUTIONS DIRECTES

Libellés	Bases notifiées (si connues à la date de vote)	Variation des bases/N-1 (%)	Taux appliqués par décision de l'assemblée délibérante (%)	Variation de taux/N-1 (%)	Produit voté par l'assemblée délibérante	Variation du produit/N-1 (%)
Taxe d'habitation	0,00	-100,00	0,00	0,00	0,00	-100,00
TAFNB	462 135,00	-4,11	47,35	0,00	218 821,00	-4,11
TFPNB	1 905 195,00	-1,09	3,38	0,00	64 396,00	-1,09
CFE	125 938 374,00	-39,57	34,94	0,00	44 044 030,00	-39,53
TOTAL	0,00	0,00			0,00	0,00

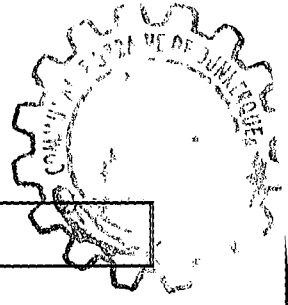
IV – ANNEXES	IV
ARRETE ET SIGNATURES	D2

Nombre de membres en exercice **61**
 Nombre de membres présents **047**
 Nombre de suffrages exprimés **057**
 VOTES
 Pour **054**
 Contre **02**
 Abstentions **01**

Date de convocation **24 JUIN 2022**

Présenté par (1) **le Président**
 A. **OK** le **30 JUIN 2022**

Délibéré par l'assemblée (2), réunie en session
 A. **OK** le **30 JUIN 2022**
 Les membres de l'assemblée délibérante (2).



VERGRIETE Patrice	
-------------------	--

Certifié exécutoire par (1) , compte tenu de la transmission en préfecture, le , et de la publication le

A ,le

(1) Indiquer le maire ou le président de l'organisme
 (2) L'assemblée délibérante étant


IV – ANNEXES	IV
ARRETE ET SIGNATURES	D

Nombre de membres en exercice : 61
 Nombre de membres présents : 047
 Nombre de suffrages exprimés : 054
 VOTES :
 Pour : 054
 Contre : 02
 Abstentions : 04

Date de convocation : 24 JUIN 2022

Présenté par (1) le Président
 A. K. le 30 JUIN 2022
 (1),

Délibéré par l'assemblée (2), réunie en session
 A. K. le 30 JUIN 2022
 Les membres de l'assemblée délibérante (2),

















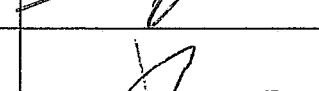

VERGRIETE Patrice	
-------------------	--

Certifié exécutoire par (1), compte tenu de la transmission en préfecture, le , et de la publication le
 A ,le

(1) Indiquer le « président du conseil d'administration » ou l'exécutif de la collectivité de rattachement : maire, président du conseil général,
 (2) L'assemblée délibérante étant

**CONSEIL DE COMMUNAUTÉ
DU JEUDI 30 JUIN 2022 A 18 HEURES 15**





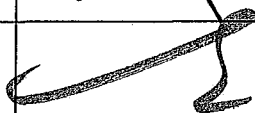
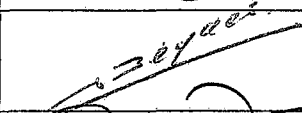
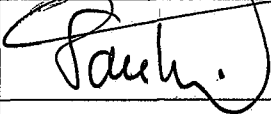



LISTE D'ÉMARGEMENT

NOM	ÉMARGEMENT	POUVOIR
Fabienne CASTEL		
Cathy BONNAILLIE (suppléante de Jean-Luc GOETBLOET)		
Eric BOQUILLON (suppléant de Claude CHARLEMAGNE)		
Davy LEMAIRE		
Elisabeth LONGUET		Pouvoir Jean François Montagne
Gérard GOURVIL		
Séverine WICKE		
Danièle BELE		
Sylvaine BRUNET		
Gilles FERYN		
Frédéric VANHILLE		Pouvoir Leila Naidji
Catherine SERET		
Sylvie GUILLET		
Rémy BECUWE		
Zoé CARRÉ		
Jean BODART		

"Les informations recueillies font l'objet d'un traitement informatique destiné aux membres de la Direction Générale et du Cabinet Conformément à la loi "informatique et libertés" du 6 janvier 1978, vous bénéficiez d'un droit d'accès et de rectification aux informations qui vous concernent. Si vous souhaitez exercer ce droit et obtenir communication des informations vous concernant, veuillez-vous adresser à M. Matthias DEMONCHY, Correspondant informatique et Libertés, Pertuis de la marine, BP 85530 59386 DUNKERQUE Cedex 1 Vous pouvez également, pour des motifs légitimes, vous opposer au traitement des données vous concernant.

**CONSEIL DE COMMUNAUTÉ
DU JEUDI 30 JUIN 2022 A 18 HEURES 15**




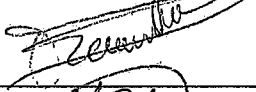







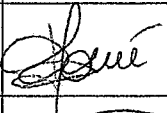


LISTE D'ÉMARGEMENT

NOM	ÉMARGEMENT	POUVOIR
Sony CLINQUART		Pouvin I. Fernandez
Christine GILLOOTS		
Eric ROMMEL		
Franck DHERSIN		
Martine ARLABOSSE		
David BAILLEUL		P. Gey
Patrice VERGRIETE	P. Gey	
Bertrand RINGOT		
Martial BEYAERT		
Florence VANHILLE		
Jean-François MONTAGNE		
Julien GOKEL		
Alain SIMON		

"Les informations recueillies font l'objet d'un traitement informatique destiné aux membres de la Direction Générale et du Cabinet Conformément à la loi "informatique et libertés" du 6 janvier 1978, vous bénéficiez d'un droit d'accès et de rectification aux informations qui vous concernent. Si vous souhaitez exercer ce droit et obtenir communication des informations vous concernant, veuillez-vous adresser à M Matthias DEMONCHY, Correspondant informatique et Libertés, Pertuis de la marine, BP 85530 59386 DUNKERQUE Cedex 1. Vous pouvez également, pour des motifs légitimes, vous opposer au traitement des données vous concernant.

**CONSEIL DE COMMUNAUTÉ
DU JEUDI 30 JUIN 2022 A 18 HEURES 15**












LISTE D'ÉMARGEMENT

NOM	ÉMARGEMENT	POUVOIR
Pierrette CUVELIER		
Yohann DUVAL		
Claude NICOLET		
Karine FAMCHON		
Sylvain MAZZA		
Michèle PINEL HATTAB		
Jean-Christophe PLAQUET		
Sophie AGNERAY		Pouvoir Julien Gohel
Régine FERMON		
Maude ODOU		
Claudine BARBIER		Laurant Notebaert
Isabelle FERNANDEZ		
Françoise ANDRIES		
Mélanie LOURÉ		
Eric DUBOIS		
Patricia LESCIEUX		Pouvoir E. Dubois

"Les informations recueillies font l'objet d'un traitement informatique destiné aux membres de la Direction Générale et du Cabinet. Conformément à la loi "informatique et libertés" du 6 janvier 1978, vous bénéficiez d'un droit d'accès et de rectification aux informations qui vous concernent. Si vous souhaitez exercer ce droit et obtenir communication des informations vous concernant, veuillez vous adresser à la Direction des Affaires Juridiques et de la Commande Publique, service Gestion des Assemblées. Vous pouvez également, pour des motifs légitimes, vous opposer au traitement des données vous concernant "

**CONSEIL DE COMMUNAUTÉ
DU JEUDI 30 JUIN 2022 A 18 HEURES 15**

LISTE D'ÉMARGEMENT

NOM	ÉMARGEMENT	POUVOIR
Jean Luc DARCOURT		
Delphine CASTELLI		
Eric GENS		
Léila NAIDJI		
Grégory BARTHOLOMEUS		
Barbara BAILLEUL-ROCHART		Pouvoir Melanie Laroie
Franck GONSSE		
Nathalie BENALLA DESMAZIERES		
Jean-Pierre VANDAELE		
Marjorie ELOY		
Didier BYKOFF		Pouvoir Jean-Pierre Vandaele
Delphine MARSCHAL		
Laurent NOTEBAERT		Pouvoir Claudine Barbier
Virginie VARLET		Pouvoir Alain Simon
Benoît CUVILLIER		
Pierre DESMADRILLE		Pouvoir Florence Vanhille

"Les informations recueillies font l'objet d'un traitement informatique destiné aux membres de la Direction Générale et du Cabinet. Conformément à la loi "informatique et libertés" du 6 janvier 1978, vous bénéficiez d'un droit d'accès et de rectification aux informations qui vous concernent. Si vous souhaitez exercer ce droit et obtenir communication des informations vous concernant, veuillez vous adresser à la Direction des Affaires Juridiques et de la Commande Publique, service Gestion des Assemblées. Vous pouvez également, pour des motifs légitimes, vous opposer au traitement des données vous concernant".